



EINWOHNERGEMEINDE HOSPENTAL



Jahresrechnung 2025

INHALTSVERZEICHNIS

		Seite
1	Überblick Jahresrechnung	
1.1	Gesamtbeurteilung	2
1.2	Gesamtübersicht	3
1.3	Bericht und Antrag Rechnungsprüfungskommission	4
2	Erfolgsrechnung	
2.1	Erfolgsrechnung gestaffelt nach HRM2	5
2.2	Zusammenzug Funktionale Gliederung	6
3	Zusammenzug Investitionsrechnung Funktionale Gliederung	7
4	Bilanz	8
5	Anhang	
5.1	Grundsätze zur Rechnungslegung	9 - 10
5.2	Anlagespiegel VV und FV	11
5.3	Beteiligungsspiegel	12
5.4	Gewährleistungsspiegel	13
5.5	Eigenkapitalnachweis	14
5.6	Finanzkennzahlen	15 - 17
6	Übersichten	
6.1	Wesentliche Abweichungen zum Budget 2025	18- 20
7	Details zur Jahresrechnung	
7.1	Erfolgsrechnung nach Funktionen	21 - 32
7.2	Erfolgsrechnung nach Artengliederung	33 - 34
7.3	Investitionsrechnung nach Funktionen	35 - 36
7.4	Bilanz	37 - 40

1.1 Gesamtbeurteilung

Sehr geschätzte Hospentalerinnen und Hospentaler

Die Erfolgsrechnung schliesst mit einem Aufwand von CHF 1'157'022 und einem Ertrag von CHF 1'071'499 mit einem Aufwandüberschuss von CHF 85'523 ab. Das Budget sah einen Aufwandüberschuss von CHF 163'000 vor.

Der Aufwandüberschuss wird mit dem Bilanzüberschuss verrechnet und weist neu CHF 622'881 auf.

Der Unterstützungsbeitrag der Patenschaft für Berggemeinden von CHF 50'000 wird in der Erfolgsrechnung unter Schulliegenschaften ausgewiesen. Dank dem Unterstützungsbeitrag von total CHF 150'000 konnte die Gemeinde Hospental die stark steigenden Bildungskosten in den Jahren 2023, 2024 und 2025, in drei Tranchen zu je CHF 50'000, reduzieren.

Der Fiskalertrag verzeichnet Mehreinnahmen von rund CHF 30'000. Dies vorallem bei der Einkommenssteuer natürliche Personen und der Quellensteuer. Die übrigen Ertragsanteile verzeichnen bei der Grundstückgewinnsteuer einen Zuwachs von rund CHF 39'000.

Die Gesundheitskosten übersteigen das Budget um rund CHF 65'000.

Die Gemeinde Hospental leistet auch im Jahr 2025 einen Beitrag in den kantonalen Ressourcenausgleich (FILA), da im Jahr 2022 sehr hohe Grundstückgewinnsteuer den Ressourcenindex pro Einwohner ansteigen liess. Es werden vier Jahre (2023-2026) jeweils in Betracht gezogen.

Der Gemeinderat Hospental dankt an dieser Stelle allen, die in irgendeiner Form einen Anteil zum Wohle unserer Gemeinde beitragen und beantragt, die Jahresrechnung 2025 anlässlich der Gemeindeversammlung vom Freitag, 29. Mai 2026, zu genehmigen.

Gemeinderat Hospental

1.2 Gesamtübersicht

	Rechnung 2025	Budget 2025	Rechnung 2024	Abweichung R 2024 - B 2024	
Erfolgsrechnung					
Betrieblicher Aufwand	1'083'409	1'117'150	1'145'537	-33'741	-3.0%
Betrieblicher Ertrag	949'513	867'950	821'412	81'563	9.4%
Ergebnis aus betrieblicher Tätigkeit	-133'896	-249'200	-324'126	115'304	-46.3%
Finanzaufwand	513	500	-178	13	
Finanzertrag	73'726	67'200	68'681	6'526	9.7%
Ergebnis aus Finanzierung	73'213	66'700	68'858	6'513	9.8%
Operatives Ergebnis	-60'683	-182'500	-255'267	121'817	-66.7%
Ausserordentlicher Aufwand	44'301	-	-	44'301	
Ausserordentlicher Ertrag	19'460	19'500	21'237	-40	
Ausserordentliches Ergebnis	-24'841	19'500	21'237	-44'341	
Gesamtergebnis Erfolgsrechnung	-85'523	-163'000	-234'030	77'477	-47.5%
Investitionsrechnung					
Investitionsausgaben	1'006	130'000	58'499		
Investitionseinnahmen	1'690	50'000	60'010		
Nettoinvestitionen	-684	80'000	-1'511		
Finanzierung					
Nettoinvestitionen	684		1'511		
Selbstfinanzierung	-62'742		-254'119		
Selbstfinanzierungssaldo	-62'058		-252'608		
Selbstfinanzierungsgrad	-1.0%		-1.0%		

1.3 Bericht und Antrag Rechnungsprüfungskommission

Geschätzte Einwohnerinnen und Einwohner

Die Rechnungsprüfungskommission hat am 13. April 2026 die Jahresrechnung 2025 der Einwohnergemeinde Hospental geprüft.

Sie stellte dabei fest, dass die Rechnung einwandfrei und ordnungsgemäss geführt wurde. Die Vermögensbestände sind vorhanden und ausgewiesen. Die Budgetabweichungen sind begründet.

Wir beantragen der Gemeindeversammlung, die von uns geprüfte Rechnung des Jahres 2025 zu genehmigen und den Gemeinderat zu entlasten.

Die Rechnungsprüfungskommission dankt dem Gemeindegassier und seinem Team und den Behörden für die geleistete Arbeit.

Hospental, 13. April 2026

Die Rechnungsprüfungskommission

Carmen Bundi, Präsidentin



Gregor Regli



Bennet Josef

2.1 Erfolgsrechnung gestaffelt nach HRM2

	Rechnung 2025	Budget 2025	Rechnung 2024
Betrieblicher Aufwand	1'083'408.69	1'117'150	1'145'537.39
30 Personalaufwand	79'360.20	90'890.00	90'001.90
31 Sach- und übriger Betriebsaufwand	261'863.04	299'700.00	316'980.00
33 Abschreibungen Verwaltungsvermögen	59'100.00	71'300.00	70'800.00
35 Einlagen in Fonds und Spezialfinanzierungen	-	-	-
36 Transferaufwand	683'085.45	655'260.00	667'755.49
Betrieblicher Ertrag	949'512.91	867'950	821'411.86
40 Fiskalertrag	481'763.26	451'600.00	426'974.32
42 Entgelte	78'927.00	76'500.00	74'069.40
43 Verschiedene Erträge	-	-	-
45 Entnahmen aus Fonds und Spezialfinanzierungen	61'159.99	57'600.00	69'652.54
46 Transferertrag	327'662.66	282'250.00	250'715.60
Ergebnis aus betrieblicher Tätigkeit	-133'895.78	-249'200	-324'125.53
34 Finanzaufwand	512.90	500.00	-177.65
44 Finanzertrag	73'726.06	67'200.00	68'680.83
Ergebnis aus Finanzierung	73'213.16	66'700	68'858.48
Operatives Ergebnis	-60'682.62	-182'500	-255'267.05
38 Ausserordentlicher Aufwand	44'300.70	-	-
48 Ausserordentlicher Ertrag	19'460.00	19'500.00	21'236.80
Ausserordentliches Ergebnis	-24'840.70	19'500	21'236.80
Gesamtergebnis Erfolgsrechnung	-85'523.32	-163'000	-234'030.25

2.2 Zusammenzug Erfolgsrechnung Funktionale Gliederung

	Rechnung 2025		Budget 2025		Rechnung 2024	
	Aufwand	Ertrag	Aufwand	Ertrag	Aufwand	Ertrag
Erfolgsrechnung	1'157'022.29	1'071'498.97	1'146'950	983'950	1'174'159.74	940'129.49
Aufwandüberschuss		85'523.32		163'000		234'030.25
Ertragsüberschuss						
0 ALLGEMEINE VERWALTUNG	324'362.55	76'641.16	283'100	69'950	283'448.84	61'420.77
Nettoergebnis		247'721.39		213'150		222'028.07
1 ÖFFENTLICHE ORDNUNG UND SICHERHEIT	23'219.44	15'329.90	33'300	18'400	19'050.07	18'678.50
Nettoergebnis		7'889.54		14'900		371.57
2 BILDUNG	357'981.80	50'000.00	369'600	50'000	338'302.80	50'000.00
Nettoergebnis		307'981.80		319'600		288'302.80
3 KULTUR, SPORT UND FREIZEIT	6'270.30	9.86	15'500	0	16'791.65	0.00
Nettoergebnis		6'260.44		15'500		16'791.65
4 GESUNDHEIT	136'932.85	0.00	72'160	0	125'298.45	0.00
Nettoergebnis		136'932.85		72'160		125'298.45
5 SOZIALE SICHERHEIT	14'273.40	220.40	14'900	0	10'141.10	879.75
Nettoergebnis		14'053.00		14'900		9'261.35
6 VERKEHR	98'893.50	53'289.75	131'890	42'800	168'479.95	48'821.47
Nettoergebnis		45'603.75		89'090		119'658.48
7 UMWELTSCHUTZ UND RAUMORDNUNG	120'309.49	118'566.49	131'900	114'900	137'766.59	131'301.19
Nettoergebnis		1'743.00		17'000		6'465.40
8 VOLKSWIRTSCHAFT	42'066.30	7'039.00	61'100	10'500	42'919.29	5'393.00
Nettoergebnis		35'027.30		50'600		37'526.29
9 FINANZEN UND STEUERN	32'712.66	750'402.41	33'500	677'400	31'961.00	623'634.81
Nettoergebnis	717'689.75		643'900		591'673.81	

3. Zusammenzug Investitionsrechnung Funktionale Gliederung

	Rechnung 2025		Budget 2025		Rechnung 2024	
	Ausgaben	Einnahmen	Ausgaben	Einnahmen	Ausgaben	Einnahmen
TOTALE Netto Aufwand	1'006.60	1'690.20 -683.60	140'000	30'000 110'000	58'498.70	60'009.85 -1'511.15
0 ALLGEMEINDE VERWALTUNG Netto Aufwand Baulicher UH Liegenschaft MZG Baulicher UH Werkhof Letzi			10'000		14'226.75	
6 VERKEHR Netto Aufwand Anschaffung Parkuhren Anschaffung Kommunalfahrzeug			30'000			
7 UMWELTSCHUTZ UND RAUMORDNUNG Netto Aufwand Ausbau Leitungsnetz Wasser Anschlussgebühr Wasser Erarbeitung Siedlungsleitbild	1'006.60	1'690.20	100'000	30'000	44'271.95	60'009.85

4. Bilanz

		Per 31.12.2025	Per 31.12.2024
1	Aktiven	1'367'566.78	1'526'904.15
10	Finanzvermögen	446'406.68	501'659.75
100	Flüssige Mittel und kurzfristige Geldanlagen	403'221.56	380'118.16
101	Forderungen	25'747.97	121'341.59
102	Kurzfristige Finanzanlagen	-	-
104	Aktive Rechnungsabgrenzungen	17'437.15	200.00
107	Finanzanlagen	-	-
14	Verwaltungsvermögen	921'160.10	1'025'244.40
140	Sachanlagen VV	634'626.35	734'527.05
142	Immaterielle Anlagen	3'530.75	7'714.35
144	Darlehen	1.00	1.00
145	Beteiligungen, Grundkapitalien	283'002.00	283'002.00
146	Investitionsbeiträge	-	-
2	Passiven	1'367'566.78	1'526'904.15
20	Fremdkapital	295'092.05	238'286.11
200	Laufende Verbindlichkeiten	113'497.05	73'201.66
201	Kurzfristige Finanzverbindlichkeiten	-	-
204	Passive Rechnungsabgrenzung	75'332.30	58'821.75
205	Kurzfristige Rückstellungen	-	-
206	Langfristige Finanzverbindlichkeiten	-	-
208	Langfristige Rückstellungen	100'000.00	100'000.00
209	Spezialfinanzierungen und Fonds im Fremdkapital	6'262.70	6'262.70
29	Eigenkapital	1'072'474.73	1'288'618.04
290	Verpflichtungen / Vorschüsse Spezialfinanzierungen	191'053.46	302'213.45
291	Fonds	-	-
293	Vorfinanzierungen	258'540.00	278'000.00
295	Aufwertungsreserve Verwaltungsvermögen	-	-
298	Übriges Eigenkapital	-	-
299	Bilanzüberschuss/-fehlbetrag	622'881.27	708'404.59

5.1 Grundsätze zur Rechnungslegung

5.1.1 Angewendetes Regelwerk

Die Jahresrechnung ist in Übereinstimmung mit dem Reglement über das Rechnungswesen der Einwohnergemeinden (RRG; RB 3.2115) und den entsprechenden Weisungen der Finanzdirektion Uri erstellt worden. Diese beziehen sich auf das Handbuch Harmonisiertes Rechnungslegungsmodell HRM2 für die Kantone und Gemeinden, herausgegeben von der Konferenz der Kantonalen Finanzdirektoren.

5.1.2 Rechnungslegungsgrundsätze

Die Rechnungslegung richtet sich nach den Grundsätzen der Bruttodarstellung, der Periodenabgrenzung, der Fortführung, der Wesentlichkeit, der Verständlichkeit, der Zuverlässigkeit, der Vergleichbarkeit und der Stetigkeit gemäss Art. 44 RRG.

5.1.3 Bilanzierungs- und Bewertungsgrundsätze

Die Bilanzierungs- und Bewertungsgrundsätze richten sich nach dem Handbuch Harmonisiertes Rechnungslegungsmodell HRM2.

Vermögenswerte im **Finanzvermögen** werden bilanziert, wenn sie einen künftigen wirtschaftlichen Nutzen erbringen und ihr Wert verlässlich ermittelt werden kann.

Vermögenswerte im **Verwaltungsvermögen** werden bilanziert, wenn sie zukünftige Vermögenszuflüsse bewirken oder einen mehrjährigen öffentlichen Nutzen aufweisen und ihr Wert verlässlich ermittelt werden kann.

Verpflichtungen werden bilanziert, wenn ihre Erfüllung voraussichtlich zu einem Mittelabfluss führen wird und ihr Wert verlässlich ermittelt werden kann.

Rückstellungen sind Bestandteil des Fremdkapitals. Sie werden gebildet für bestehende Verpflichtungen, bei denen der Zeitpunkt der Erfüllung oder die Höhe des künftigen Mittelabflusses mit Unsicherheiten behaftet ist.

Das **Fremdkapital** wird zum Nominalwert bewertet.

Anlagen im Finanzvermögen werden bei erstmaliger Bilanzierung zu Anschaffungskosten bilanziert. Entsteht kein Aufwand, wird zu Verkehrswerten zum Zeitpunkt des Zugangs bilanziert. Folgebewertungen erfolgen zum Verkehrswert am Bilanzierungstichtag, wobei eine systematische Neubewertung der Finanzanlagen jährlich, der übrigen Anlagen periodisch, d. h. mindestens alle 10 Jahre stattfindet.

Anlagen im Verwaltungsvermögen werden zu Anschaffungs- bzw. Herstellkosten bilanziert.

Anlagen des Verwaltungsvermögens, die durch Nutzung einem Wertverzehr unterliegen, werden ordentlich je Anlagekategorie **degressiv** vom Restbuchwert **abgeschrieben**. Die jährlichen Abschreibungssätze auf dem Restbuchwert sind im Anlagespiegel aufgeführt. Auf die Führung einer Anlagebuchhaltung wird verzichtet.

Zusätzliche Abschreibungen auf dem Verwaltungsvermögen sind zulässig, soweit kein Bilanzfehlbetrag vorhanden ist. Sie werden im ausserordentlichen Aufwand verbucht.

Die **Aktivierungsgrenze** beträgt für die Einwohnergemeinde Hospental in der Regel CHF 20'000 (vgl. Art. 48 RRG).

5.1.4 Abweichungen von HRM2:

Gegenüber dem Handbuch von HRM2 wird keine Anlagebuchhaltung geführt. Im Anlagespiegel werden folglich auch keine kumulierten Anschaffungswerte und Wertberichtigungen ausgewiesen.

5.2 Anlagespiegel

Konto	Buchwert 1.1.2025	Zugänge	Abgänge	ordentliche Abschreibungen	zusätzliche Abschreibungen	andere Bewegungen	Buchwert 31.12.2025	Abschreibung in % Buchwert
Sachanlagen	140	734'527.05	-	-	-55'600.00	-44'300.70	634'626.35	
Übrige Tiefbauten	1403	682'422.35	-	-	-47'800.00	-	634'622.35	7%
Wasserleitungen	1403.01	682'422.35			-47'800.00		634'622.35	
Abwasserleitungen	1403.42	-			-		-	
Hochbauten	1404	45'576.90	-	-	-4'500.00	-41'074.90	2.00	10%
Werkhof Letzi	1404.01	8'136.00			-800.00	-7'335.00	1.00	
Mehrzweckgebäude	1404.02	37'440.90			-3'700.00	-33'739.90	1.00	
Mobilien VV	1406	6'527.80	-	-	-3'300.00	-3'225.80	2.00	50%
Anschaffung Parkuhren	1406.01	1'361.60			-700.00	-660.60	1.00	
Anschaffung Kommunalfahrzeug	1406.03	5'166.20			-2'600.00	-2'565.20	1.00	
					-		-	
Anlagen im Bau	1407	-	-	-	-	-	-	0%
Ausbau Leitungsnetz Wasserversorgung	1407	-			-		-	
Parkuhren P5 & P6	1407.01						-	
Immaterielle Anlagen	142	7'714.35	1'006.60	-1'690.20	-3'500.00	-	3'530.75	
Übrige immaterielle Anlagen	1429	7'714.35	1'006.60	-1'690.20	-3'500.00	-	3'530.75	
Revision der Ortsplanung	1429.01	1.00			-		1.00	
Erarbeitung Siedlungsleitbild	1429.02	7'713.35	1'006.60	-1'690.20	-3'500.00		3'529.75	
Darlehen	144	1.00	-	-	-	-	1.00	
an Gemeinden und Gemeindezweckverbände	1442	1.00	-	-	-	-	1.00	
Rückzahlbares Darlehen an SGZ	1444.04	270'341.00			-		270'341.00	
Wertberichtigung Darlehen an SGZ	1444.05	-270'340.00					-270'340.00	
Beteiligungen, Grundkapitalien	145	283'002.00	-	-	-	-	283'002.00	kaufm. Grundsätze
an private Unternehmen	1455	283'002.00	-	-	-	-	283'002.00	
Aktien Abwasser Uri AG	1452.01	273'000.00			-		273'000.00	
Aktien MGB	1455.01	1.00			-		1.00	
AUT / Andermatt Urserntal Tourismus AG	1455.04	10'000.00			-		10'000.00	
Aktien Andermatt-Sedrun Sport AG	1455.05	1.00			-		1.00	
TOTAL		1'025'244.40	1'006.60	-1'690.20	-59'100.00	-44'300.70	921'160.10	

5.3 Beteiligungsspiegel

Name und Sitz	Rechtsform	Tätigkeit/öffentliche Aufgabe	Anzahl, CHF	Eigentumsanteil in %	wesentliche weitere Beteiligte	spezifische Risiken
Matterhorn Gotthardbahn MGB Aktien	Aktiengesellschaft	Betrieb öffentlicher Verkehr	42NA		BVZ Holdung AG und öffentliche Hand je 50%	keine
Andermatt-Sedrun Sport AG Aktien	Aktiengesellschaft	Tourismusorganisation	225 NA		Andermatt Swiss Alps AG Private	keine
Andermatt Urserntal GmbH Gründungskapital	GmbH	Tourismusorganisation	10'000		Gemeinden im Urserntal	keine
Abwasser Uri AG Gründungskapital	Aktiengesellschaft (öffentlich rechtlich)	Abwasserentsorgung	273'000	2.1%	Gemeinden im Kanton Uri	Solidarhaftung
ZAKU	Spezialgesetzliche Aktiengesellschaft	Sicherstellung Abfallentsorgung	10'000	0.6%	Gemeinden im Kanton Uri	Solidarhaftung

5.4 Gewährleistungsspiegel

Name und Sitz	Eigentümer, wesentliche Miteigentümer	Typologie der Rechtsbeziehung	in CHF	wesentliche Zahlungsströme im Berichtsjahr	Angaben zu gesicherten Leistungen	spezifische zusätzliche Angaben
Stiftung Betagten- und Pflegeheim Ursern	Stiftungsmitglieder	Defizitdeckung		Defizitbeitrag; CHF 31'023 (Vorjahr; CHF 21'891)		Defizitträger haften gemäss Stiftungsurkunde
Abwasser Uri, Altdorf	Gemeinden des Kanton Uri	Solidarhaftung		Abwassergebühren		Die Gemeinden haften unbeschränkt und solidarisch für die Verbindlichkeiten
ZAKU	Gemeinden des Kanton Uri	Solidarhaftung		Dividende: CHF 3'000 (Vorjahr; 3'000 Franken)		Die Gemeinden haften unbeschränkt und solidarisch für die Verbindlichkeiten

5.5 Eigenkapitalnachweis

	Spezial- finanzierungen	Fonds im EK	Vor- finanzierungen	Neubewertungs- reserve FV	Aufwertungs- reserve VV	Übriges Eigenkapital	Bilanz- überschuss	Total
Bestand 01.01.2025	302'213.45	-	278'000.00	-	-	-	708'404.59	1'288'618.04
Erhöhungen	-	-	-	-	-	-	-85'523.32	-85'523.32
Einlagen	-							-
Neubewertungen								-
Jahresergebnis							-85'523.32	-85'523.32
Reduktionen	111'159.99	-	19'460.00	-	-	-	-	130'619.99
Entnahmen	111'159.99		19'460.00					130'619.99
Neubewertungen								-
Überträge innerhalb EK								-
Jahresergebnis								-
Bestand 31.12.2025	191'053.46	-	258'540.00	-	-	-	622'881.27	1'072'474.73

5.6 Finanzkennzahlen

Selbstfinanzierungsgrad

Berechnung:

Selbstfinanzierung in % der Nettoinvestitionen

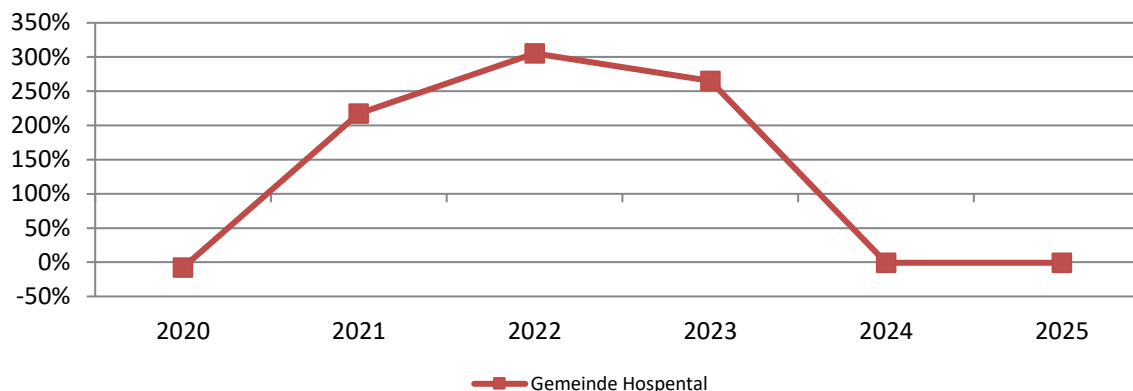
Aussage:

Diese Kennzahl gibt an, welchen Anteil ihrer Nettoinvestitionen die Gemeinde aus eigenen Mitteln finanzieren kann.

Richtwerte:

Hochkonjunktur >100%
 Normalfall 80% - 100%
 Abschwung < 80%

2020	2021	2022	2023	2024	2025	Mittel 6 Jahre
-7.6%	217.4%	305.3%	265.2%	-1.0%	-1.0%	-0.3%



Zinsbelastungsanteil

Berechnung:

Nettozinsen in % des Laufenden Ertrages

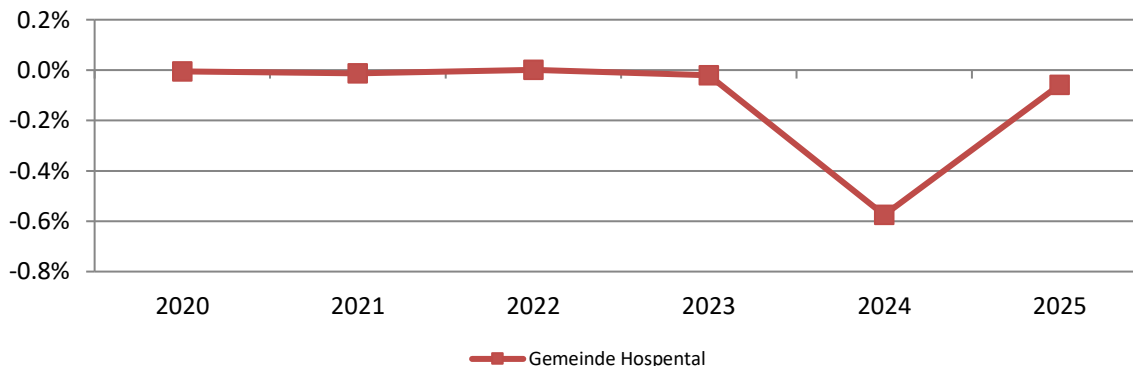
Aussage:

Diese Grösse sagt aus, welcher Anteil des Laufenden Ertrages durch den Nettozinsaufwand gebunden ist. Je tiefer der Wert, desto grösser der Handlungsspielraum.

Richtwerte:

Gut 0% - 4%
 Genügend 4% - 9%
 Schlecht > 10%

2020	2021	2022	2023	2024	2025	Mittel 6 Jahre
0.0%	0.0%	0.0%	0.0%	-0.6%	-0.1%	-0.1%



5.6 Finanzkennzahlen

Nettoverschuldungsquotient

Berechnung:

Nettoschuld I im Verhältnis zum Fiskalertrag

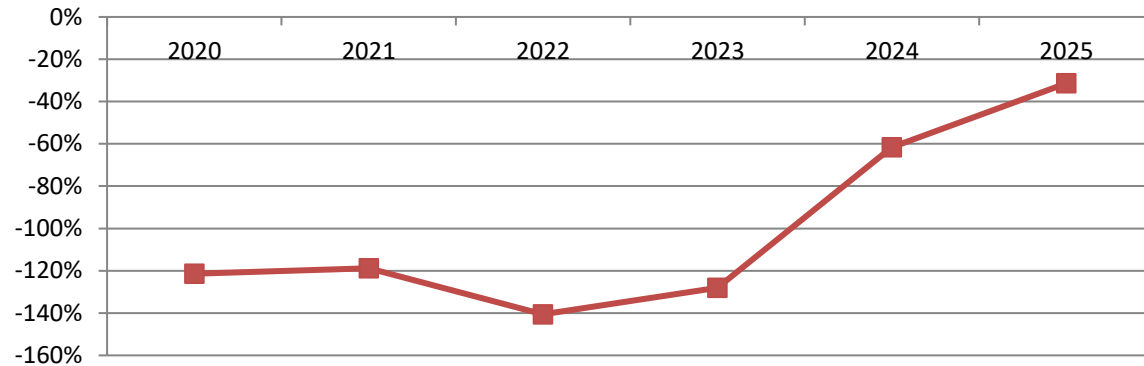
Aussage:

Diese Kennzahl zeigt auf, wieviele Jahrestriechen des Fiskalertrages notwendig sind, um die Nettoschuld abzutragen.

Richtwerte:

Gut < 100%
Genügend 100% - 150%
Schlecht > 150%

2020	2021	2022	2023	2024	2025	Mittel 6 Jahre
-121.4%	-118.8%	-140.6%	-128.1%	-61.7%	-31.4%	-97.4%



Nettoschuld I pro Kopf (in CHF)

Berechnung:

Fremdkapital abzgl. Finanzvermögen dividiert durch Bevölkerungszahl

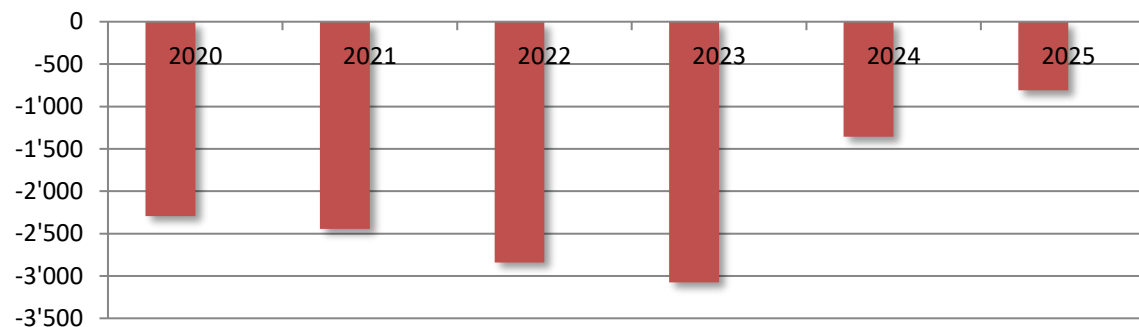
Aussage:

Diese Kennzahl zeigt die (+) Nettoschuld bzw. das (-) Nettovermögen pro Kopf auf.

Richtwerte:

Nettovermögen < 0 CHF
Geringe Verschuldung 0 - 1'000 CHF
Mittlere Verschuldung 1'001 - 2'500 CHF
Hohe Verschuldung > 5'000 CHF

2020	2021	2022	2023	2024	2025	Mittel 6 Jahre
-2'295	-2'445	-2'841	-3'076	-1'358	-809	-2'133



■ Gemeinde Hospental

5.6 Finanzkennzahlen

	2020	2021	2022	2023	2024	2025	Mittel 6 Jahre
Selbstfinanzierungsanteil	-0.2%	5.7%	12.3%	2.7%	-28.5%	-6.1%	-1.8%

(Selbstfinanzierung in Prozent des Laufenden Ertrages)

Richtwerte	Gut	> 20%		Aussage	Diese Kennzahl gibt an, welchen Anteil ihres Ertrages die Gemeinde zur Finanzierung ihrer Investitionen aufwenden kann.		
	Mittel	10% - 20%					
	Schlecht	< 10%					

	2020	2021	2022	2023	2024	2025	Mittel 6 Jahre
Kapitaldienstanteil	9.5%	13.3%	7.9%	7.2%	7.4%	5.7%	8.3%

(Kapitalkosten in Prozent des Laufenden Ertrages)

Richtwerte	Geringe Belastung	0% - 5%		Aussage	Der Kapitaldienstanteil gibt Auskunft darüber, wie stark der Laufende Ertrag durch den Zinsdienst und die Abschreibungen belastet ist.		
	Tragbare Belastung	5% - 15%					
	Hohe Belastung	> 15%					

	2020	2021	2022	2023	2024	2025	Mittel 6 Jahre
Bruttoverschuldungsanteil	4.5%	5.8%	13.9%	8.5%	8.2%	11.1%	9.1%

(Bruttoschulden in Prozent des Laufenden Ertrages)

Richtwerte	Sehr gut	< 50%		Aussage	Diese Kennzahl gibt Auskunft über die Verschuldungssituation und ob die Verschuldung in einem angemessenen Verhältnis zum erwirtschafteten Ertrag steht.		
	Gut	50% - 100%					
	Mittel	100% - 150%					
	Schlecht	150% - 200%					
	Kritisch	> 200%					

	2020	2021	2022	2023	2024	2025	Mittel 6 Jahre
Investitionsanteil	2.3%	9.8%	5.2%	5.6%	5.2%	0.1%	4.8%

(Bruttoinvestitionen in Prozent des konsolidierten Gesamtaufwandes)

Richtwerte	Schwach	< 10%		Aussage	Diese Kennzahl zeigt die Investitionstätigkeit im Verhältnis zum Gesamtaufwand auf.		
	Mittel	10% - 20%					
	Stark	20% - 30%					
	Sehr stark	> 30%					

6.1 Wesentliche Abweichungen zum Budget 2025

KST	Bezeichnung	Rechnung 2025	Budget 2025	Abweichung	Wesentliche Ursache der Abweichung
0 Allgemeine Verwaltung					
029.3830.00	Zus. Abschreibungen Liegenschaften	41'074	-	41'074	Zus. Abschreibungen MZG und Werkhof auf pro Memoria CHF 1.-
150 Feuerwehr					
150.4200.00	Feuerwehrpflichtersatz	7'978	12'000	-4'022	Minderertrag; Pflichtersatz Feuerwehr 2025; Einfluss Alterskategorie (befreit)
2 Schule / Bildung					
211.3612.00	Schulgelder an andere Gemeinden	24'852	25'900	-1'048	1 Kind im Kindergarten inkl. Schülertransport und Schulgesundheit
212.3612.00	Schulgelder an andere Gemeinden	264'642	276'000	-11'358	11 Primarschüler inkl. Schülertransport und Schulgesundheit
213.3612.00	Schulgelder an andere Gemeinden	45'432	47'500	-2'068	2 Oberstufenschüler inkl. Schülertransport und Schulgesundheit
217.4636.00	Unterstützungsbeitrag Patenschaft f. Bergg.	50'000	50'000	-	Unterstützungsbeitrag zur Entlastung von Bildungskosten (dritte von drei Tranchen) letzte Entnahme
218.3130.20	Transport Schulkinder	22'890	20'000	2'890	Kostenanteil Januar 2025 bis Dezember 2025
3 Kultur, Sport und Freizeit					
341.3140.00	Unterhalt Sportplatz	519	8'500	-7'981	Minderaufwand gegenüber Budget
4 Gesundheit					
412.3636.00	Beitrag Restfinanzierung Pflegeheime	102'721	50'000	52'721	Mehraufwand Pflegefinanzierung
412.3636.10	Beitrag Defizit Betagtenheim Ursern	31'023	20'000	11'023	Annahme: Anteil Defizit 2025 im Einwohnergleichwert

KST	Bezeichnung	Rechnung 2025	Budget 2025	Abweichung	Wesentliche Ursache der Abweichung
5 Soziale Sicherheit					
572.3637.00	Wirtschaftliche Hilfe an Privatpersonen	6'673	5'000	1'673	Geringer Mehraufwand gegenüber Budget
579.3130.00	Entschädigung an Regionaler Sozialdienst	3'884	4'300	-416	Minderaufwand gegenüber Budget
6 Strassen, Verkehr					
615.3101.00	Signalisation, Markierungen, Benennungen	-	4'000	-4'000	Keine Aufwände
615.3111.51	Anschaffung Maschinen und Geräte	-	5'000	-5'000	Keine Aufwände
615.3130.00	Winterdienst	5'415	10'000	-4'585	Minderaufwand Winterdienst
615.3141.00	Strassenunterhalt, Plätze	1'352	5'000	-3'648	Minderaufwand UH Strassen
615.3141.10	Baulicher Unterhalt/Ausbau Strassenbeleuch	20'500	15'000	5'500	Mehraufwand gegenüber Budget; Mängelbehebung gemäss Kontrollbericht
615.3830.00	Zusätzliche Abschreibungen Mobilien	3'225	-	3'225	Zus. Abschreibungen Kommunal FZ und Parkuhren auf pro Memoria CHF 1.-
615.4480.20	Gebühren Parkplätze; Parkuhren	10'551	8'000	2'551	Mehrertrag Parkuhren P5 und P6
622.3130.10	Hospital Strassenplan; Beschluss GV	5'872	-	5'872	Kreditvorlage GV vom 28.05.2021
622.3635.00	Förderung Alpine Mobilität (mybuxi)		4'000	-4'000	Kein Beitrag für mybuxi Jahr 2025; Entscheid GR-Sitzung 27.06.2024
710 Wasserversorgung					
710.3120.00	Energie, Wasser, Abwasser	15'610	10'000	5'610	Mehraufwand gegenüber Budget; Rechnung Vorjahr CHF 17'316
710.3143.00	Unterhalt Wasserversorgungsanlagen	14'018	5'000	9'018	Unterhalt allg, Schieber-Reparaturen, Störung Niveaumessung Quelle
710.3151.00	Unterhalt Techn. Anlagen	4'345	12'000	-7'655	Minderaufwand gegenüber Budget
710.4240.00	Wassertaxen inkl. Nachträge	36'302	34'000	2'302	Mehrertrag gegenüber Budget

KST	Bezeichnung	Rechnung 2025	Budget 2025	Abweichung	Wesentliche Ursache der Abweichung
710 Wasserversorgung					
710.3300.30	Planmässige Abschreibungen	47'800	50'000	-2'200	Minderaufwand: Abschreibung Projekt Wasserversorgung 7% degressiv
710.4893.00	Entnahme aus Vorfinanzierung	19'460	19'500	-40	Entnahme aus Vorfinanzierung Eigenkapital: Projekt Wasserversorgung
710.4510.00	Entnahme aus Spezialfinanzierung EK	61'159	52'600	8'559	Entnahme Defizit 2025 Wasserrechnung aus Bilanzkonto 2900.20
790 Raumordnung					
790.3612.00	Dienstleistungen Dritter, Ortsplanung	-	10'000	-10'000	Keine Aufwände für Anpassung BZO im 2025
873 Nichtelektrische Energie					
873.3132.00	Vorprojekt Fernwärme Gotthard-Strassentun.	-	10'000	-10'000	Keine Aufwände für Vorprojekt Fernwärme Gotthard Strassentunnel
910 Steuern					
910.4000.00	Einkommenssteuern nat. Personen RJ	246'695	235'000	11'695	Mehrertrag gegenüber Budget
910.4001.00	Vermögenssteuern nat. Personen RJ	29'231	21'000	8'231	Mehrertrag gegenüber Budget
910.4002.00	Quellensteuern	77'994	60'000	17'994	Mehrertrag gegenüber Budget
930 Finanz- und Lastenausgleich					
930.3622.7	Beitrag in Ressourcenausgleich	18'281	20'000	-1'719	Gemeinde ist seit 2023 Gebergemeinde
930.4621.20	Beitrag aus Bevölkerungslastenausgleich	49'329	38'500	10'829	Im Rahmen der Teilrevision des Gesetzes über den Finanz- und Lastenausgleich (FiLaG). Positive Auswirkung: Berechnung Weite
930.4621.30	Beitrag aus Landschaftslastenausgleich	109'737	106'500	3'237	Im Rahmen der Teilrevision des Gesetzes über den Finanz- und Lastenausgleich (FiLaG). Positive Auswirkung: Berechnung Weite
930.4621.50	Beitrag aus Globalbilanzausgleich	18'980	24'000	-5'020	Aufgabenteilung und FILA Kanton gleicht finanzielle Auswirkung über Globalbilanz aus: Minderertrag da Sparmassnahme Kanton
950.4601.01	Anteil an Grundstückgewinnsteuer	88'754	50'000	38'754	Mehrertrag Grundstückgewinnsteuer gegenüber Budget

7.1 Erfolgsrechnung nach Funktion

Druckdatum:

25.02.2026

Konto	Erfolgsrechnung HRM2 Funktionale Gliederung ER HRM2	Rechnung 2025		Budget 2025		Rechnung 2024	
		Aufwand	Ertrag	Aufwand	Ertrag	Aufwand	Ertrag
	Total	1'157'022.29	1'071'498.97	1'146'950.00	983'950.00	1'174'159.74	940'129.49
	Netto Aufwand		85'523.32		163'000.00		234'030.25
0	ALLGEMEINE VERWALTUNG	324'362.55	76'641.16	283'100.00	69'950.00	283'448.84	61'420.77
	Netto Aufwand		247'721.39		213'150.00		222'028.07
01	Legislative und Exekutive	58'775.40	10'338.00	59'500.00	9'550.00	64'491.19	4'234.70
	Netto Aufwand		48'437.40		49'950.00		60'256.49
011	Gemeindeversammlungen, Abstimmungen, RPK	899.00	93.80	1'500.00	550.00	1'633.65	617.00
	Netto Aufwand		805.20		950.00		1'016.65
011.3000.00	Tag- und Sitzgelder	899.00		1'000.00		1'318.00	
011.3102.00	Drucksachen, Publikationen			500.00		315.65	
011.4611.00	Entschädigungen vom Kanton		93.80		550.00		617.00
012	Gemeinderat, Kommissionen	57'876.40	10'244.20	58'000.00	9'000.00	62'857.54	3'617.70
	Netto Aufwand		47'632.20		49'000.00		59'239.84
012.3000.00	Amtsentschädigungen	4'500.00		3'900.00		3'900.00	
012.3000.10	Tag- und Sitzungsgelder	24'160.00		26'000.00		26'491.50	
012.3050.00	AG-Beiträge AHV, IV, EO, ALV,	227.75		1'500.00		2'038.50	
012.3054.00	AG-Beiträge an Familienkasse	71.20		300.00		638.25	
012.3102.00	Drucksachen, Publikationen			400.00		425.10	
012.3130.00	Porti, Telefon	1'716.00		1'500.00		1'727.60	
012.3130.10	Anlässe und Empfänge	4'915.65		5'000.00		10'324.39	
012.3132.00	Gutachten, Rechtskosten, Beratungen Bauwesen	13'812.80		10'000.00		9'864.30	
012.3132.10	Gebühren Justizdirektion Uri für Baugesuche (UREC)	4'095.00		5'000.00		1'230.00	
012.3170.00	Spesenentschädigungen	2'947.60		3'000.00		5'204.55	
012.3199.00	Übriger Betriebsaufwand			500.00		78.35	
012.3632.00	Beitrag an Urner Gemeindeverband	670.40		600.00		625.00	
012.3636.10	Beiträge an Vereine	760.00		300.00		310.00	
012.4210.00	Gebühren Baubewilligungsverfahren		10'244.20		9'000.00		3'617.70
02	Allgemeine Dienste	265'587.15	66'303.16	223'600.00	60'400.00	218'957.65	57'186.07
	Netto Aufwand		199'283.99		163'200.00		161'771.58
022	Gemeindeverwaltung	152'438.85	11'407.95	156'000.00	11'200.00	154'628.30	10'853.20
	Netto Aufwand		141'030.90		144'800.00		143'775.10
022.3100.00	Büromaterial	375.65				88.20	
022.3102.00	Drucksachen, Publikationen, Fachliteratur					80.00	

7.1 Erfolgsrechnung nach Funktion

Druckdatum:

25.02.2026

Konto	Erfolgsrechnung HRM2 Funktionale Gliederung ER HRM2	Rechnung 2025		Budget 2025		Rechnung 2024	
		Aufwand	Ertrag	Aufwand	Ertrag	Aufwand	Ertrag
022.3118.00	Betrieb EDV-Anlagen, Software und Lizenzen	5'940.10		7'000.00		8'774.55	
022.3130.00	Porti, Telefon, Kopien	7'000.00		7'000.00		7'000.00	
022.3132.00	Gutachten, Expertisen, Beratung Eingemeindung usw.			1'000.00			
022.3133.00	Internetauftritt, übrige Oeffentlichkeitsarbeit	1'197.85		2'000.00		1'903.40	
022.3134.00	Versicherungsprämien	2'181.60		2'500.00		2'238.50	
022.3150.00	Unterhalt Büromobiliar und maschinen			500.00			
022.3170.00	Spesenentschädigungen			600.00			
022.3199.00	Übriger Betriebsaufwand	143.65		300.00		143.65	
022.3611.30	Kostenanteil Verbundaufgabe Steuern	12'600.00		12'100.00		11'400.00	
022.3612.00	Dienstleistungen an Gemeinde Andermatt	123'000.00		123'000.00		123'000.00	
022.4210.00	Gebühren für Amtshandlungen		1'407.95		1'200.00		853.20
022.4910.00	Interne Verrechnung von Personalkosten		10'000.00		10'000.00		10'000.00
029	Verwaltungsliegenschaften, Übriges	113'148.30	54'895.21	67'600.00	49'200.00	64'329.35	46'332.87
	Netto Aufwand		58'253.09		18'400.00		17'996.48
029.3010.00	Löhne	11'835.00		5'000.00		6'120.00	
029.3050.00	AG-Beiträge AHV, IV, EO, ALV, VK	278.15		300.00		410.50	
029.3053.00	AG-Beiträge an Unfallversicherungen	31.75				51.75	
029.3054.00	AG-Beiträge an Familienkasse	86.95				128.50	
029.3101.00	Betriebs- und Verbrauchsmaterial			800.00		190.00	
029.3110.00	Anschaffungen Mobiliar, Maschinen, Geräte	4'415.45		2'000.00			
029.3120.00	Energie, Heizung, Abwasser	30'421.50		30'000.00		32'574.15	
029.3130.00	Porti, Telefon	180.00		300.00			
029.3134.00	Versicherungsprämien	5'954.20		6'200.00		5'752.20	
029.3144.00	Baulicher Unterhalt Liegenschaft	3'635.40		2'500.00		2'548.95	
029.3144.10	Baulicher Unterhalt Werkhof Letzi	1'235.00					
029.3151.00	Unterhalt Maschinen, Geräte			3'000.00		1'953.30	
029.3199.00	Uebriger Betriebsaufwand			500.00			
029.3300.00	Planmässige Abschreibungen Liegenschaften	4'500.00		7'500.00		5'100.00	
029.3830.00	Zusätzliche Abschreibungen Liegenschaften	41'074.90					
029.3910.00	Interne Verrechnung Personalkosten	9'000.00		9'000.00		9'000.00	
029.3940.00	Interne Verrechnung Zinsen	500.00		500.00		500.00	
029.4260.00	Rückerstattung Dritter		10'639.50		9'000.00		9'674.30
029.4260.10	Werkhof Letzi		1'350.00		1'800.00		1'800.00
029.4430.00	Baurechtzinsen		14'535.71		13'800.00		14'428.57
029.4472.00	Benützungsgebühren MZG		3'920.00		3'000.00		3'330.00
029.4472.10	Miete Proberaum Egal		1'200.00		1'200.00		1'200.00
029.4472.20	Miete Protokona GmbH		20'400.00		20'400.00		15'900.00
029.4472.30	Miete Cardoso Barros Miguel		1'500.00				
029.4472.40	Miete simaworks GmbH, Letzi		1'350.00				

7.1 Erfolgsrechnung nach Funktion

Druckdatum:

25.02.2026

Konto	Erfolgsrechnung HRM2 Funktionale Gliederung ER HRM2	Rechnung 2025		Budget 2025		Rechnung 2024	
		Aufwand	Ertrag	Aufwand	Ertrag	Aufwand	Ertrag
1	ÖFFENTLICHE ORDNUNG UND SICHERHEIT	23'219.44	15'329.90	33'300.00	18'400.00	19'050.07	18'678.50
	Netto Aufwand		7'889.54		14'900.00		371.57
14	Allgemeines Rechtswesen	3'972.40	1'361.20	4'900.00		2'898.25	1'470.00
	Netto Aufwand		2'611.20		4'900.00		1'428.25
140	Allgemeines Rechtswesen	3'972.40	1'361.20	4'900.00		2'898.25	1'470.00
	Netto Aufwand		2'611.20		4'900.00		1'428.25
140.3130.00	Nachführung Grundbuchvermessung	690.65		1'000.00			
140.3130.10	Digitale Vermessung	2'270.10		2'300.00		2'270.10	
140.3130.20	Pauschalentschädigung an Betriebsamt	689.35		600.00		680.95	
140.3130.30	Betreibungs- und Rechtskosten	-30.90		500.00		-256.00	
140.3130.40	Dienstleistungen Dritter	353.20		500.00		203.20	
140.4210.00	Gebühren für Amtshandlungen Betriebsamt		1'361.20				1'470.00
15	Feuerwehr	18'247.04	13'968.70	27'400.00	18'400.00	15'151.82	17'208.50
	Netto Aufwand		4'278.34		9'000.00		
	Netto Ertrag					2'056.68	
150	Feuerwehr	18'247.04	13'968.70	27'400.00	18'400.00	15'151.82	17'208.50
	Netto Aufwand		4'278.34		9'000.00		
	Netto Ertrag					2'056.68	
150.3000.00	Amtsentschädigung	800.00		1'400.00		1'400.00	
150.3000.10	Tag- und Sitzungsgelder			600.00			
150.3010.00	Sold Feuerwehrangehörige	1'304.00		1'500.00		1'112.00	
150.3010.10	Sold FW-Angehörige Ernstfalleinsätze			1'800.00		2'410.85	
150.3090.00	Aus- und Weiterbildung			2'000.00		1'980.80	
150.3100.00	Büromaterial, Drucksachen, Publikationen	75.00		200.00		75.00	
150.3101.00	Betriebs-, Verbrauchsmaterial	510.85		1'000.00		45.10	
150.3111.00	Anschaffung Geräte, Ausrüstungen, Fahrzeuge	10'286.84		10'000.00		4'015.85	
150.3120.00	Energie, Wasser, Abwasser			200.00			
150.3130.00	Porti, Telefon, Alarmierung MICADO	1'632.00		2'000.00		1'536.00	
150.3134.00	Versicherungsprämien	350.75		500.00		314.70	
150.3144.00	Baulicher Unterhalt Liegenschaften			500.00			
150.3151.00	Unterhalt Geräte, Fahrzeuge, Ausrüstungen	203.20		3'000.00		194.92	
150.3151.10	Unterhalt Hydranten			1'000.00			
150.3199.00	Übriger Betriebsaufwand, Ehrungen	1'584.40		1'200.00		566.60	
150.3910.00	Interne Verrechnung Personalkosten	1'000.00				1'000.00	
150.3940.00	Interne Verrechnung von Zinsen	500.00		500.00		500.00	

7.1 Erfolgsrechnung nach Funktion

Druckdatum:

25.02.2026

Konto	Erfolgsrechnung HRM2 Funktionale Gliederung ER HRM2	Rechnung 2025		Budget 2025		Rechnung 2024	
		Aufwand	Ertrag	Aufwand	Ertrag	Aufwand	Ertrag
150.4200.00	Feuerwehrpflichtersatz		7'978.70		12'000.00		11'218.50
150.4260.00	Rückerstattungen Dritter				500.00		
150.4631.10	Beiträge aus Feuerlöschfonds		5'990.00		5'900.00		5'990.00
16	Verteidigung	1'000.00		1'000.00		1'000.00	
	Netto Aufwand		1'000.00		1'000.00		1'000.00
161	Militär, Einquartierungen, Schiesswesen	1'000.00		1'000.00		1'000.00	
	Netto Aufwand		1'000.00		1'000.00		1'000.00
161.3632.10	Mitbenützung der 300m-Schiessanlage Andermatt	1'000.00		1'000.00		1'000.00	
2	BILDUNG	357'981.80	50'000.00	369'600.00	50'000.00	338'302.80	50'000.00
	Netto Aufwand		307'981.80		319'600.00		288'302.80
21	Obligatorische Schule	357'981.80	50'000.00	369'600.00	50'000.00	338'302.80	50'000.00
	Netto Aufwand		307'981.80		319'600.00		288'302.80
211	Kindergarten	24'852.45		25'900.00		72'461.75	
	Netto Aufwand		24'852.45		25'900.00		72'461.75
211.3612.00	Schulgelder an andere Gemeinden	24'852.45		25'900.00		72'461.75	
212	Primarstufe	264'642.70		276'200.00		232'188.25	
	Netto Aufwand		264'642.70		276'200.00		232'188.25
212.3612.00	Schulgelder an andere Gemeinde	264'642.70		276'200.00		232'188.25	
213	Oberstufe	45'432.85		47'500.00		22'044.00	
	Netto Aufwand		45'432.85		47'500.00		22'044.00
213.3612.00	Schulgelder an andere Gemeinden	45'432.85		47'500.00		22'044.00	
217	Schulliegenschaften		50'000.00		50'000.00		50'000.00
	Netto Ertrag	50'000.00		50'000.00		50'000.00	
217.4636.00	Unterstützungsbeitrag Patenschaft für Berggemeinden		50'000.00		50'000.00		50'000.00
218	Tagesbetreuung	22'890.00		20'000.00		11'445.00	
	Netto Aufwand		22'890.00		20'000.00		11'445.00
218.3130.20	Transport Schulkinder	22'890.00		20'000.00		11'445.00	

7.1 Erfolgsrechnung nach Funktion

Druckdatum:

25.02.2026

Konto	Erfolgsrechnung HRM2 Funktionale Gliederung ER HRM2	Rechnung 2025		Budget 2025		Rechnung 2024	
		Aufwand	Ertrag	Aufwand	Ertrag	Aufwand	Ertrag
219	Obligatorische Schule, Übriges Netto Aufwand	163.80				163.80	
			163.80				163.80
219.3134.00	Versicherungsprämien	163.80				163.80	
3	KULTUR, SPORT UND FREIZEIT Netto Aufwand	6'270.30	9.86	15'500.00		16'791.65	
			6'260.44		15'500.00		16'791.65
32	Kultur, übrige Netto Aufwand	3'524.25		4'000.00		5'187.40	
			3'524.25		4'000.00		5'187.40
329	Kultur, Übriges Netto Aufwand	3'524.25		4'000.00		5'187.40	
			3'524.25		4'000.00		5'187.40
329.3199.00	Uebriger Betriebsaufwand	494.25				407.40	
329.3636.00	Beitrag an übrige private Organisationen und Vereine	530.00		1'500.00		2'280.00	
329.3636.10	Beitrag an Stiftung Talmuseum	2'500.00		2'500.00		2'500.00	
34	Sport und Freizeit Netto Aufwand	2'746.05	9.86	11'500.00		11'604.25	
			2'736.19		11'500.00		11'604.25
341	Sport Netto Aufwand	2'746.05	9.86	11'500.00		11'604.25	
			2'736.19		11'500.00		11'604.25
341.3140.00	Unterhalt Sportplatz	518.85		8'500.00		1'375.15	
341.3140.10	Sportplatz mobile WC-Anlage	1'687.20		1'400.00		1'671.10	
341.3140.20	Beitrag Bewegungsparcours HospenTrail					7'000.00	
341.3631.00	Beitrag Schwimmbadfinanzierungsgesetz	540.00		600.00		558.00	
341.3636.11	Sponsorenbetrag Urner Kant. Schwingfest in Andermatt			1'000.00		1'000.00	
341.4636.01	Spielplatz Spenden Twintcode		9.86				
4	GESUNDHEIT Netto Aufwand	136'932.85		72'160.00		125'298.45	
			136'932.85		72'160.00		125'298.45
41	Spitäler, Kranken- und Pflegeheime Netto Aufwand	135'549.25		70'000.00		123'518.10	
			135'549.25		70'000.00		123'518.10
412	Kranken- und Pflegeheime Netto Aufwand	135'549.25		70'000.00		123'518.10	
			135'549.25		70'000.00		123'518.10
412.3636.00	Beitrag Restfinanzierung Pflegeheime	102'721.90		50'000.00		101'626.95	

7.1 Erfolgsrechnung nach Funktion

Druckdatum:

25.02.2026

Konto	Erfolgsrechnung HRM2 Funktionale Gliederung ER HRM2	Rechnung 2025		Budget 2025		Rechnung 2024	
		Aufwand	Ertrag	Aufwand	Ertrag	Aufwand	Ertrag
412.3636.01	Pflegeanteil MiGel Pauschale	1'043.00					
412.3636.03	Weiterentwicklung der Langzeitpflege Uri	761.00					
412.3636.10	Beitrag Defizit Betagtenheim Ursern	31'023.35		20'000.00		21'891.15	
42	Ambulante Krankenpflege	574.60		1'600.00		1'187.35	
	Netto Aufwand		574.60		1'600.00		1'187.35
421	Ambulante Krankenpflege	574.60		1'600.00		1'187.35	
	Netto Aufwand		574.60		1'600.00		1'187.35
421.3634.00	Medizinische, ärztliche Grund- und Notfallversorgung	20.00		1'000.00		582.75	
421.3636.00	Beiträge an Spitex	200.00		200.00		200.00	
421.3636.10	Beiträge an private Organisationen	354.60		400.00		404.60	
49	Gesundheitswesen, Übriges	809.00		560.00		593.00	
	Netto Aufwand		809.00		560.00		593.00
490	Gesundheitswesen, Übriges	809.00		560.00		593.00	
	Netto Aufwand		809.00		560.00		593.00
490.3631.00	Umsetzung Pflegeinitiative	609.00		560.00		293.00	
490.3636.00	Beitrag an übrige private Organisationen	200.00				300.00	
5	SOZIALE SICHERHEIT	14'273.40	220.40	14'900.00		10'141.10	879.75
	Netto Aufwand		14'053.00		14'900.00		9'261.35
54	Familie und Jugend	140.00		600.00		240.00	
	Netto Aufwand		140.00		600.00		240.00
544	Jugendschutz	140.00		600.00		240.00	
	Netto Aufwand		140.00		600.00		240.00
544.3636.10	Beitrag an Private, Insitutionen, Vereine	140.00		600.00		240.00	
57	Sozialhilfe und Asylwesen	14'133.40	220.40	14'300.00		9'901.10	879.75
	Netto Aufwand		13'913.00		14'300.00		9'021.35
572	Wirtschaftliche Hilfe	8'703.65	220.40	8'100.00		3'957.75	879.75
	Netto Aufwand		8'483.25		8'100.00		3'078.00
572.3633.00	Einfache Gesellschaft PRW Nothilfe	2'030.00		3'100.00		3'078.00	
572.3637.00	Wirtschaftliche Hilfe an Privatpersonen	6'673.65		5'000.00		879.75	

7.1 Erfolgsrechnung nach Funktion

Druckdatum:

25.02.2026

Konto	Erfolgsrechnung HRM2 Funktionale Gliederung ER HRM2	Rechnung 2025		Budget 2025		Rechnung 2024	
		Aufwand	Ertrag	Aufwand	Ertrag	Aufwand	Ertrag
572.4260.00	Rückerstattungen Wirtschaftliche Hilfe		220.40				879.75
579	Sozialdienste, Übriges	5'429.75		6'200.00		5'943.35	
	Netto Aufwand		5'429.75		6'200.00		5'943.35
579.3130.00	Entschädigung an Regionaler Sozialdienst	3'884.75		4'300.00		3'844.25	
579.3130.10	Beteiligung Zusammenschluss Sozialdienste					-17.90	
579.3635.00	Kankenkassenprämien und Kostenanteile VS			1'000.00		607.00	
579.3636.00	Beitrag an Private, Institutionen, Vereine	1'545.00		900.00		1'510.00	
6	VERKEHR	98'893.50	53'289.75	131'890.00	42'800.00	168'479.95	48'821.47
	Netto Aufwand		45'603.75		89'090.00		119'658.48
61	Strassenverkehr	87'695.05	53'289.75	119'590.00	42'800.00	154'111.15	48'821.47
	Netto Aufwand		34'405.30		76'790.00		105'289.68
615	Gemeindestrassen	87'695.05	53'289.75	119'590.00	42'800.00	154'111.15	48'821.47
	Netto Aufwand		34'405.30		76'790.00		105'289.68
615.3010.00	Löhne	37'342.45		36'500.00		36'019.70	
615.3020.90	Erwerbsausfallentschädigungen und Rückerstattungen	-8'675.40					
615.3050.00	AG-Beiträge AHV, IV, EO, ALV, Verwaltungskosten	2'508.95		2'900.00		2'446.20	
615.3052.00	AG-Beiträge an Pensionskasse	2'664.60		2'860.00		2'038.20	
615.3053.00	AG-Beiträge an Unfallversicherungen	541.85		920.00		731.15	
615.3054.00	AG-Beiträge an Familienausgleichskasse	783.95		810.00		766.00	
615.3055.00	AG-Beiträge an Krankentaggeldversicherungen			300.00			
615.3101.00	Signalisation, Markierungen, Benennungen			4'000.00		21'961.25	
615.3101.10	Betriebs- und Verbrauchsmaterial	2'308.15		5'000.00		4'053.75	
615.3111.00	Unterhalt u. Betrieb, Maschinen, Geräte, Fahrzeuge	2'093.90		5'000.00		5'635.95	
615.3111.10	Anschaffung u. UH Parkuhren					2'049.15	
615.3111.51	Anschaffung Maschinen und Geräte			5'000.00		4'400.00	
615.3120.00	Energie Strassenbeleuchtung	1'326.45		4'700.00		6'819.60	
615.3120.10	Energie, Heizung, Wasser, Abwasser	1'122.30		700.00		892.45	
615.3130.00	Winterdienst	5'415.50		10'000.00		8'913.95	
615.3134.00	Versicherungsprämien, Fz-Steuern	1'025.00		2'700.00		2'462.70	
615.3141.00	Strassenunterhalt, Plätze	1'352.05		5'000.00		2'786.15	
615.3141.10	Baulicher Unterhalt/Ausbau Strassenbeleuchtung	20'500.30		15'000.00		22'171.50	
615.3141.20	Beitrag alte Furkastrasse					1'500.00	
615.3141.50	Neue Pflästerung alter Furkaweg					11'479.85	
615.3160.00	Aufwand Einstellplätze EWU	10'859.20		10'400.00		10'377.60	
615.3199.00	Übriger Betriebsaufwand			1'500.00		106.00	

7.1 Erfolgsrechnung nach Funktion

Druckdatum:

25.02.2026

Konto	Erfolgsrechnung HRM2 Funktionale Gliederung ER HRM2	Rechnung 2025		Budget 2025		Rechnung 2024	
		Aufwand	Ertrag	Aufwand	Ertrag	Aufwand	Ertrag
615.3300.00	Planmässige Abschreibungen Mobilien	3'300.00		6'300.00		6'500.00	
615.3830.00	Zusätzliche Abschreibungen Mobilien	3'225.80					
615.4260.00	Ertrag Einsatzkräfte und Maschinen		2'778.55				
615.4260.10	Rückerstattungen Dritter		6'000.00				3'644.10
615.4260.30	Verkauf alter Sitzrasenmäher						1'500.00
615.4480.00	Ertrag Einstellplätze EWU		12'240.00		14'000.00		13'321.60
615.4480.10	Ertrag Dauer-Parkierer		3'920.00		4'000.00		3'250.00
615.4480.20	Gebühren Parkplätze; Parkuhren		10'551.20		8'000.00		9'305.77
615.4910.00	Interne Verrechnung von Personalaufwand		17'800.00		16'800.00		17'800.00
62	Öffentlicher Verkehr	11'198.45		12'300.00		14'368.80	
	Netto Aufwand		11'198.45		12'300.00		14'368.80
622	Regionalverkehr	11'198.45		12'300.00		14'368.80	
	Netto Aufwand		11'198.45		12'300.00		14'368.80
622.3130.10	Hospental Strassenplan; Beschluss GV 28.05.2021	5'872.45				4'504.80	
622.3631.00	Gemeindebeitrag ö.V.-Angebot, MGB	5'326.00		8'300.00		5'864.00	
622.3635.00	Förderung Alpine Mobilität (mybuxi)			4'000.00		4'000.00	
7	UMWELTSCHUTZ UND RAUMORDNUNG	120'309.49	118'566.49	131'900.00	114'900.00	137'766.59	131'301.19
	Netto Aufwand		1'743.00		17'000.00		6'465.40
71	Wasserversorgung	115'566.49	115'566.49	113'100.00	113'100.00	128'252.14	128'252.14
710	Wasserversorgung	115'566.49	115'566.49	113'100.00	113'100.00	128'252.14	128'252.14
710.3000.00	Tag- und Sitzungsgelder			500.00			
710.3090.00	Aus- und Weiterbildung			800.00			
710.3101.00	Betriebs- und Verbrauchsmaterial			500.00			
710.3120.00	Energie, Wasser, Abwasser	15'610.15		10'000.00		17'316.50	
710.3130.00	Qualitätssicherung, Wasserproben, Untersuchungen	5'285.48		4'000.00		2'505.40	
710.3130.10	QS Leistungsvereinbarung mit Andermatt	13'000.00		13'000.00		13'000.00	
710.3132.10	Nachführung Werkleitungskataster Hospental	4'779.75		5'000.00		13'722.45	
710.3143.00	Unterhalt Wasserversorgungsanlagen	14'018.48		5'000.00		15'844.84	
710.3151.00	Unterhalt Techn. Anlagen	4'345.28		12'000.00		3'735.60	
710.3300.30	Planmässige Abschreibungen von spez. finanz. Tiefbauten	47'800.00		50'000.00		51'400.00	
710.3612.00	Dienstleistungen Abwasser Uri AG	2'927.35		3'000.00		2'927.35	
710.3910.00	Interne Verrechnung von Personalkosten	7'800.00		7'800.00		7'800.00	
710.3940.00	Interne Verrechnung von Zinsen			1'500.00			
710.4240.00	Wassertaxen inkl. Nachträge		33'946.50		34'000.00		33'928.80

7.1 Erfolgsrechnung nach Funktion

Druckdatum:

25.02.2026

Konto	Erfolgsrechnung HRM2 Funktionale Gliederung ER HRM2	Rechnung 2025		Budget 2025		Rechnung 2024	
		Aufwand	Ertrag	Aufwand	Ertrag	Aufwand	Ertrag
710.4240.10	Anschlussgebühren				6'000.00		2'434.00
710.4510.00	Entnahme aus Spezialfinanzierung EK		61'159.99		52'600.00		69'652.54
710.4893.00	Entnahme aus Vorfinanzierung: Projekt Wasserversorgung		19'460.00		19'500.00		21'236.80
710.4940.00	Interne Verrechnung Zinsen		1'000.00		1'000.00		1'000.00
73	Abfallwirtschaft	1'243.00	3'000.00	1'300.00	1'800.00	1'714.45	3'000.00
	Netto Ertrag	1'757.00		500.00		1'285.55	
730	Abfallwirtschaft	1'243.00	3'000.00	1'300.00	1'800.00	1'714.45	3'000.00
	Netto Ertrag	1'757.00		500.00		1'285.55	
730.3199.00	Uebriger Betriebsaufwand	510.10		700.00		953.80	
730.3636.10	Beitrag Kadaversammelstelle Altdorf	732.90		600.00		760.65	
730.4463.00	Gewinnanteil ZAKU		3'000.00		1'800.00		3'000.00
77	Übriger Umweltschutz						49.05
	Netto Ertrag					49.05	
779	Umweltschutz, Übriges						49.05
	Netto Ertrag					49.05	
779.4260.00	Rückerstattungen Dritter, CO2-Abgabe						49.05
79	Raumordnung	3'500.00		17'500.00		7'800.00	
	Netto Aufwand		3'500.00		17'500.00		7'800.00
790	Raumordnung	3'500.00		17'500.00		7'800.00	
	Netto Aufwand		3'500.00		17'500.00		7'800.00
790.3300.90	Planmässige Abschreibungen Raumplanung	3'500.00		7'500.00		7'800.00	
790.3612.00	Dienstleistungen Dritter, Ortsplanung, Anp. BZO			10'000.00			
8	VOLKSWIRTSCHAFT	42'066.30	7'039.00	61'100.00	10'500.00	42'919.29	5'393.00
	Netto Aufwand		35'027.30		50'600.00		37'526.29
82	Forstwirtschaft	1'676.30		2'100.00		3'268.79	
	Netto Aufwand		1'676.30		2'100.00		3'268.79
820	Forstwirtschaft	1'676.30		2'100.00		3'268.79	
	Netto Aufwand		1'676.30		2'100.00		3'268.79
820.3636.11	Beiträge an Aufforstungsprojekt Ursern; Wald und Klima	582.00		600.00		600.00	

7.1 Erfolgsrechnung nach Funktion

Druckdatum:

25.02.2026

Konto	Erfolgsrechnung HRM2 Funktionale Gliederung ER HRM2	Rechnung 2025		Budget 2025		Rechnung 2024	
		Aufwand	Ertrag	Aufwand	Ertrag	Aufwand	Ertrag
820.3636.20	Beitrag Sanierung Wannelen	1'094.30		1'500.00		2'668.79	
84	Tourismus	40'390.00	7'039.00	49'000.00	10'500.00	39'650.50	5'393.00
	Netto Aufwand		33'351.00		38'500.00		34'257.50
840	Tourismus	40'390.00	7'039.00	49'000.00	10'500.00	39'650.50	5'393.00
	Netto Aufwand		33'351.00		38'500.00		34'257.50
840.3141.10	Beitrag Betrieb Sportzentrum Ursern in Realp			5'000.00			
840.3199.00	Beitrag Bussystem	11'000.00		13'000.00		11'000.00	
840.3636.00	Beiträge an private Organisationen	29'390.00		31'000.00		28'150.50	
840.3636.22	Projekt Erlebnisraum Gotthard					500.00	
840.4260.30	Rückerstattung Zusatz LV mit AUT		3'000.00		3'000.00		3'000.00
840.4510.20	Entnahme EK aus Spezialfinanzierung Projekte				5'000.00		
840.4612.00	Entschädigung Inkassovollzug Tourismusreglement		4'039.00		2'500.00		2'393.00
87	Brennstoffe und Energie			10'000.00			
	Netto Aufwand				10'000.00		
873	Nichtelektrische Energie			10'000.00			
	Netto Aufwand				10'000.00		
873.3132.00	Vorprojekt Fernwärme Gotthard-Strassentunnel			10'000.00			
9	FINANZEN UND STEUERN	32'712.66	750'402.41	33'500.00	677'400.00	31'961.00	623'634.81
	Netto Ertrag	717'689.75		643'900.00		591'673.81	
91	Steuern	12'252.90	481'763.26	11'000.00	452'800.00	10'059.76	427'574.32
	Netto Ertrag	469'510.36		441'800.00		417'514.56	
910	Steuern	12'252.90	481'763.26	11'000.00	452'800.00	10'059.76	427'574.32
	Netto Ertrag	469'510.36		441'800.00		417'514.56	
910.3181.10	Abschreibungen von Steuern	2'252.90		1'000.00		59.76	
910.3910.00	Interne Verrechnung Personalkosten	10'000.00		10'000.00		10'000.00	
910.4000.00	Einkommenssteuern natürliche Personen Rechnungsjahr		246'695.05		235'000.00		230'303.95
910.4000.10	Einkommenssteuern natürliche Personen Vorjahre		36'330.30		35'000.00		24'030.70
910.4001.00	Vermögenssteuern natürliche Personen Rechnungsjahr		29'231.20		21'000.00		26'773.90
910.4001.10	Vermögenssteuern natürliche Personen Vorjahre		5'431.95		5'300.00		4'955.60
910.4002.00	Quellensteuern		77'994.06		60'000.00		59'084.57
910.4008.00	Kopfsteuern		7'140.00		8'000.00		7'490.00
910.4010.00	Gewinnsteuern jur. Pers. Rechnungsjahr		34'476.55		36'000.00		26'305.60

7.1 Erfolgsrechnung nach Funktion

Druckdatum:

25.02.2026

Konto	Erfolgsrechnung HRM2 Funktionale Gliederung ER HRM2	Rechnung 2025		Budget 2025		Rechnung 2024	
		Aufwand	Ertrag	Aufwand	Ertrag	Aufwand	Ertrag
910.4010.10	Gewinnsteuern jur. Pers. Vorjahre		-2'996.80		2'000.00		579.60
910.4011.00	Kapitalsteuer jur. Pers. Rechnungsjahr		45'178.15		43'000.00		37'686.25
910.4011.10	Kapitalsteuern jur. Pers. Vorjahre		1'132.80		5'000.00		8'714.15
910.4033.00	Hundesteuern		1'150.00		1'300.00		1'050.00
910.4601.00	Anteil am Ertrag kantonalen Steuern				1'200.00		600.00
93	Finanz- und Lastenausgleich	19'183.00	178'046.00	21'300.00	169'000.00	21'304.00	168'483.00
	Netto Ertrag	158'863.00		147'700.00		147'179.00	
930	Finanz- und Lastenausgleich	19'183.00	178'046.00	21'300.00	169'000.00	21'304.00	168'483.00
	Netto Ertrag	158'863.00		147'700.00		147'179.00	
930.3622.70	Beitrag in Ressourcenausgleich	18'281.00		20'000.00		20'018.00	
930.3622.72	Beitrag in Ausgleich Zentrumsleistungen	902.00		1'300.00		1'286.00	
930.4621.20	Beitrag aus Bevölkerungslastenausgleich		49'329.00		38'500.00		36'577.00
930.4621.30	Beitrag aus Landschaftslastenausgleich		109'737.00		106'500.00		108'603.00
930.4621.50	Beitrag aus Globalbilanzausgleich		18'980.00		24'000.00		23'303.00
95	Ertragsanteile, übrige		89'484.00		53'100.00		22'632.60
	Netto Ertrag	89'484.00		53'100.00		22'632.60	
950	Ertragsanteile, übrige		89'484.00		53'100.00		22'632.60
	Netto Ertrag	89'484.00		53'100.00		22'632.60	
950.4601.01	Anteil an Grundstücksgewinnsteuern		88'754.05		50'000.00		21'824.50
950.4601.02	Anteil an Erbschafts- und Schenkungssteuern				2'000.00		56.10
950.4601.30	Anteil an Wirtschafts- und Getränkeverkaufstaxen		729.95		1'100.00		752.00
96	Vermögens- und Schuldenverwaltung	1'276.76	1'109.15	1'200.00	2'500.00	597.24	4'944.89
	Netto Aufwand		167.61				
	Netto Ertrag			1'300.00		4'347.65	
961	Zinsen	1'276.76	1'109.15	1'200.00	2'500.00	597.24	4'944.89
	Netto Aufwand		167.61				
	Netto Ertrag			1'300.00		4'347.65	
961.3130.00	Post- und Bankspesen	763.86		700.00		774.89	
961.3400.00	Ausgleichs- und Vergütungszinsen Steuern	512.90		500.00		-177.65	
961.4400.00	Zinserträge		491.40		100.00		4'740.34
961.4401.00	Ausgleichs- und Verzugszinsen Steuern		617.75		900.00		204.55
961.4940.00	Interne Verrechnung von Zinsen				1'500.00		

7.2 Erfolgsrechnung nach Arten

Druckdatum:

25.02.2026

Konto	Erfolgsrechnung HRM2 Artengliederung ER HRM2	Rechnung 2025		Budget 2025		Rechnung 2024	
		Aufwand	Ertrag	Aufwand	Ertrag	Aufwand	Ertrag
	Total	1'157'022.29	1'071'498.97	1'146'950.00	983'950.00	1'174'159.74	940'129.49
	Netto Aufwand		85'523.32		163'000.00		234'030.25
3	Aufwand	1'157'022.29		1'146'950.00		1'174'159.74	
	Netto Aufwand		1'157'022.29		1'146'950.00		1'174'159.74
30	Personalaufwand	79'360.20		90'890.00		90'001.90	
300	Behörden und Kommissionen	30'359.00		33'400.00		33'109.50	
301	Löhne des Verwaltungs- und Betriebspersonals	41'806.05		44'800.00		45'662.55	
305	Arbeitgeberbeiträge	7'195.15		9'890.00		9'249.05	
309	Übriger Personalaufwand			2'800.00		1'980.80	
31	Sach- und übriger Betriebsaufwand	261'863.04		299'700.00		316'980.00	
310	Material- und Warenaufwand	3'269.65		12'400.00		27'234.05	
311	Nicht aktivierbare Anlagen	22'736.29		29'000.00		24'875.50	
312	Ver- und Entsorgung	48'480.40		45'600.00		57'602.70	
313	Dienstleistungen und Honorare	110'088.84		117'600.00		106'108.68	
314	Baulicher Unterhalt	42'947.28		42'900.00		66'377.54	
315	Unterhalt Mobilien und immaterielle Anlagen	4'548.48		19'500.00		5'883.82	
316	Mieten, Leasing, Pachten, Benützungsgebühren	10'859.20		10'400.00		10'377.60	
317	Spesenentschädigungen	2'947.60		3'600.00		5'204.55	
318	Wertberichtigung auf Forderungen	2'252.90		1'000.00		59.76	
319	Verschiedener Betriebsaufwand	13'732.40		17'700.00		13'255.80	
33	Abschreibungen Verwaltungsvermögen	59'100.00		71'300.00		70'800.00	
330	Sachanlagen VV	59'100.00		71'300.00		70'800.00	
34	Finanzaufwand	512.90		500.00		-177.65	
340	Zinsaufwand	512.90		500.00		-177.65	
36	Transferaufwand	683'085.45		655'260.00		667'755.49	
361	Entschädigungen an Gemeinwesen	473'455.35		497'700.00		464'021.35	
362	Finanz- und Lastenausgleich	19'183.00		21'300.00		21'304.00	
363	Beiträge an Gemeinwesen und Dritte	190'447.10		136'260.00		182'430.14	
38	Ausserordentlicher Aufwand	44'300.70					
383	Zusätzliche Abschreibungen	44'300.70					
39	Interne Verrechnungen	28'800.00		29'300.00		28'800.00	
391	Dienstleistungen	27'800.00		26'800.00		27'800.00	
394	Kalk. Zinsen aus Finanzaufwand	1'000.00		2'500.00		1'000.00	

7.2 Erfolgsrechnung nach Arten

Druckdatum:

25.02.2026

Konto	Erfolgsrechnung HRM2 Artengliederung ER HRM2	Rechnung 2025		Budget 2025		Rechnung 2024	
		Aufwand	Ertrag	Aufwand	Ertrag	Aufwand	Ertrag
4	Ertrag		1'071'498.97		983'950.00		940'129.49
	Netto Ertrag	1'071'498.97		983'950.00		940'129.49	
40	Fiskalertrag		481'763.26		451'600.00		426'974.32
400	Direkte Steuern natürliche Personen		402'822.56		364'300.00		352'638.72
401	Direkte Steuern juristische Personen		77'790.70		86'000.00		73'285.60
403	Besitz- und Aufwandsteuern		1'150.00		1'300.00		1'050.00
42	Entgelte		78'927.00		76'500.00		74'069.40
420	Ersatzabgaben		7'978.70		12'000.00		11'218.50
421	Gebühren für Amtshandlungen		13'013.35		10'200.00		5'940.90
424	Benützungsgebühren und Dienstleistungen		33'946.50		40'000.00		36'362.80
426	Rückerstattungen		23'988.45		14'300.00		20'547.20
44	Finanzertrag		73'726.06		67'200.00		68'680.83
440	Zinsertrag		1'109.15		1'000.00		4'944.89
443	Liegenschaftenertrag FV		14'535.71		13'800.00		14'428.57
446	Finanzertrag von öffentlichen Unternehmungen		3'000.00		1'800.00		3'000.00
447	Liegenschaftenertrag VV		28'370.00		24'600.00		20'430.00
448	Erträge von gemieteten Liegenschaften		26'711.20		26'000.00		25'877.37
45	Entnahmen aus Fonds und Spezialfinanzierungen		61'159.99		57'600.00		69'652.54
451	Entnahmen aus Fonds und Spezialfinanzierungen im Eigenkapital		61'159.99		57'600.00		69'652.54
46	Transferertrag		327'662.66		282'250.00		250'715.60
460	Ertragsanteile		89'484.00		54'300.00		23'232.60
461	Entschädigungen von Gemeinwesen		4'132.80		3'050.00		3'010.00
462	Finanz- und Lastenausgleich		178'046.00		169'000.00		168'483.00
463	Beiträge von Gemeinwesen und Dritten		55'999.86		55'900.00		55'990.00
48	Ausserordentlicher Ertrag		19'460.00		19'500.00		21'236.80
489	Entnahmen aus dem Eigenkapital		19'460.00		19'500.00		21'236.80
49	Interne Verrechnungen		28'800.00		29'300.00		28'800.00
491	Dienstleistungen		27'800.00		26'800.00		27'800.00
494	Kalk. Zinsen und Finanzaufwand		1'000.00		2'500.00		1'000.00

7.3 Investitionsrechnung nach Funktion

Druckdatum:

24.02.2026

Konto	Investitionsrechnung HRM2 Funktionale Gliederung IR HRM2	Rechnung 2025		Budget 2025		Rechnung 2024	
		Ausgaben	Einnahmen	Ausgaben	Einnahmen	Ausgaben	Einnahmen
	Total	1'006.60	1'690.20	140'000.00	30'000.00	58'498.70	60'009.85
	Netto Ausgaben				110'000.00		
	Netto Einnahmen	683.60				1'511.15	
0	ALLGEMEINE VERWALTUNG			10'000.00		14'226.75	
	Netto Ausgaben				10'000.00		14'226.75
02	Allgemeine Dienste			10'000.00		14'226.75	
	Netto Ausgaben				10'000.00		14'226.75
029	Verwaltungsliegenschaften, Übriges			10'000.00		14'226.75	
	Netto Ausgaben				10'000.00		14'226.75
029.5040.00	Baulicher UH Liegenschaft MZG			10'000.00		14'226.75	
6	VERKEHR			30'000.00			
	Netto Ausgaben				30'000.00		
61	Strassenverkehr			30'000.00			
	Netto Ausgaben				30'000.00		
615	Gemeindestrassen			30'000.00			
	Netto Ausgaben				30'000.00		
615.5060.20	Sanierung Strassenbeleuchtung			30'000.00			
7	UMWELTSCHUTZ UND RAUMORDNUNG	1'006.60	1'690.20	100'000.00	30'000.00	44'271.95	60'009.85
	Netto Ausgaben				70'000.00		
	Netto Einnahmen	683.60				15'737.90	
71	Wasserversorgung			100'000.00	30'000.00		28'281.00
	Netto Ausgaben				70'000.00		
	Netto Einnahmen					28'281.00	
710	Wasserversorgung			100'000.00	30'000.00		28'281.00
	Netto Ausgaben				70'000.00		
	Netto Einnahmen					28'281.00	
710.5030.00	Ausbau Leitungsnetz Wasserversorgung			100'000.00			
710.6370.00	Anschlussgebühren Wasser				30'000.00		28'281.00
79	Raumordnung	1'006.60	1'690.20			44'271.95	31'728.85
	Netto Ausgaben						12'543.10

7.3 Investitionsrechnung nach Funktion

Druckdatum:

24.02.2026

Konto	Investitionsrechnung HRM2 Funktionale Gliederung IR HRM2	Rechnung 2025		Budget 2025		Rechnung 2024	
		Ausgaben	Einnahmen	Ausgaben	Einnahmen	Ausgaben	Einnahmen
	Netto Einnahmen	683.60					
790	Raumordnung	1'006.60	1'690.20			44'271.95	31'728.85
	Netto Ausgaben						12'543.10
	Netto Einnahmen	683.60					
790.5090.10	Erarbeitung Siedlungsleitbild	1'006.60				44'271.95	
790.6310.00	Kantonsbeitrag		1'690.20				31'728.85

7.4 Bilanz

Druckdatum: 13.04.2026

Konto	Bilanz HRM2 Bilanzgliederung HRM2	Bestand per 01.01.2025	Veränderungen		Bestand per 31.12.2025
			Zuwachs	Abgang	
1	Aktiven	1'526'904.15	2'785'579.05	2'944'916.42	1'367'566.78
10	Finanzvermögen	501'659.75	2'784'572.45	2'839'825.52	446'406.68
100	Flüssige Mittel und kurzfristige Geldanlagen	380'118.16	1'725'758.75	1'702'655.35	403'221.56
1001	Post	21'219.31	1'502'550.48	1'286'353.23	237'416.56
1001.01	Postcheckkonto 60-13741-1	21'219.31	1'502'550.48	1'286'353.23	237'416.56
1002	Bank	358'898.85	223'208.27	416'302.12	165'805.00
1002.01	UKB 184076-1276	358'898.85	223'208.27	416'302.12	165'805.00
101	Forderungen	121'341.59	1'041'376.55	1'136'970.17	25'747.97
1011	Kontokorrente mit Dritten	74'831.65	471'396.69	529'031.82	17'196.52
1011.01	Kontokorrent Kanton	57'674.74	54'270.84	57'674.74	54'270.84
1011.10	Kontokorrent Finanzdirektion Uri	17'156.91	417'125.85	471'357.08	-37'074.32
1015	Interne Kontokorrente	44'850.79	569'979.86	607'938.35	6'892.30
1015.01	Akontozahlungen Steuern	0.00	419'000.00	419'000.00	0.00
1015.21	Sammelkonto Gebühren	41'553.16	66'604.95	108'158.10	0.01
1015.31	Sammelkonto Tourismusreglement	3'297.63	84'374.91	80'780.25	6'892.29
1019	Übrige Forderungen	1'659.15			1'659.15
1019.10	Verrechnungssteuern	1'659.15			1'659.15
104	Aktive Rechnungsabgrenzungen	200.00	17'437.15	200.00	17'437.15
1049	Übrige aktive Rechnungsabgrenzungen Erfolgsrechnung	200.00	17'437.15	200.00	17'437.15
1049.00	Transitorische Aktiven	200.00	17'437.15	200.00	17'437.15
14	Verwaltungsvermögen	1'025'244.40	1'006.60	105'090.90	921'160.10
140	Sachanlagen VV	734'527.05		99'900.70	634'626.35
1403	Übrige Tiefbauten	682'422.35		47'800.00	634'622.35
1403.01	Wasserleitungen	682'422.35		47'800.00	634'622.35
1404	Hochbauten	45'576.90		45'574.90	2.00
1404.01	Werkhof Letzi	8'136.00		8'135.00	1.00
1404.02	Mehrweckgebäude	37'440.90		37'439.90	1.00

7.4 Bilanz

Druckdatum: 13.04.2026

Konto	Bilanz HRM2 Bilanzgliederung HRM2	Bestand per 01.01.2025	Veränderungen		Bestand per 31.12.2025
			Zuwachs	Abgang	
1406	Mobilien VV	6'527.80		6'525.80	2.00
1406.01	Parkuhren	1'361.60		1'360.60	1.00
1406.03	Gemeindefahrzeug	5'166.20		5'165.20	1.00
142	Immaterielle Anlagen	7'714.35	1'006.60	5'190.20	3'530.75
1429	Übrige immaterielle Anlagen	7'714.35	1'006.60	5'190.20	3'530.75
1429.01	Revision der Ortsplanung	1.00			1.00
1429.02	Erarbeitung Siedlungsleitbild	7'713.35	1'006.60	5'190.20	3'529.75
144	Darlehen	1.00			1.00
1444	Darlehen an öffentliche Unternehmungen	1.00			1.00
1444.04	Rückzahlbares Darlehen an SGZ	270'341.00			270'341.00
1444.05	Wertberichtigung Darlehen an SGZ	-270'340.00			-270'340.00
145	Beteiligungen, Grundkapitalien	283'002.00			283'002.00
1452	Beteiligungen an Gemeinden und Gemeindezweckverbänden	273'000.00			273'000.00
1452.01	Aktien Abwasser Uri AG	273'000.00			273'000.00
1455	Beteiligungen an privaten Unternehmungen	10'002.00			10'002.00
1455.01	Aktien MGB	1.00			1.00
1455.04	AUT / Andermatt Urserntal Tourismus GmbH	10'000.00			10'000.00
1455.05	Aktien Andermatt-Sedrun Sport AG	1.00			1.00
2	Passiven	1'526'904.15	1'830'180.84	1'989'518.21	1'367'566.78
20	Fremdkapital	238'286.11	1'596'150.59	1'539'344.65	295'092.05
200	Laufende Verbindlichkeiten	73'201.66	1'520'818.29	1'480'522.90	113'497.05
2000	Laufende Verbindlichkeiten aus Lieferungen und Leistungen von Dritten	68'556.36	1'389'167.89	1'351'740.00	105'984.25
2000.02	Kreditoren Sammelkonto	68'556.36	1'320'964.93	1'283'537.04	105'984.25
2000.99	Durchlaufkonto	0.00	68'202.96	68'202.96	0.00
2001	Kontokorrente mit Dritten	4'645.30	107'120.80	104'253.30	7'512.80
2001.03	Kontokorrent AUT GmbH	4'684.90	84'178.10	80'780.00	8'083.00
2001.50	Ausgleichskasse	-40.10	16'480.05	17'011.00	-571.05
2001.51	Unfallversicherung	0.50	1'676.45	1'676.10	0.85

7.4 Bilanz

Druckdatum: 13.04.2026

Konto	Bilanz HRM2 Bilanzgliederung HRM2	Bestand per 01.01.2025	Veränderungen		Bestand per 31.12.2025
			Zuwachs	Abgang	
2001.52	Pensionskasse Uri	0.00	4'786.20	4'786.20	0.00
2005	Interne Kontokorrente		24'529.60	24'529.60	
2005.91	Gegenverrechnungen Gemeinde Steuern	0.00	24'529.60	24'529.60	0.00
204	Passive Rechnungsabgrenzung	58'821.75	75'332.30	58'821.75	75'332.30
2049	Übrige passive Rechnungsabgrenzungen Erfolgsrechnung	58'821.75	75'332.30	58'821.75	75'332.30
2049.00	Transitorische Passiven	58'821.75	75'332.30	58'821.75	75'332.30
208	Langfristige Rückstellungen	100'000.00			100'000.00
2085	Rückstellungen aus übriger betrieblicher Tätigkeit	100'000.00			100'000.00
2085.02	Rückstellung Altlastensanierung Schiessanlage Hospental	100'000.00			100'000.00
209	Verbindlichkeiten gegenüber Spezialfinanzierungen und Fonds im Fremdkapital	6'262.70			6'262.70
2090	Verbindlichkeiten gegenüber Spezialfinanzierungen im FK	6'262.70			6'262.70
2090.00	Ersatzabgaben für Schutzraumbauten	6'262.70			6'262.70
29	Eigenkapital	1'288'618.04	234'030.25	450'173.56	1'072'474.73
290	Verpflichtungen (+) bzw. Vorschüss (-) gegenüber Spezialfinanzierungen	302'213.45		111'159.99	191'053.46
2900	Spezialfinanzierungen im EK	302'213.45		111'159.99	191'053.46
2900.15	Beitrag Patenschaft für Berggemeinden; Schule	50'000.00		50'000.00	0.00
2900.20	Wasserversorgung	83'467.70		61'159.99	22'307.71
2900.40	Sozialwesen	78'129.15			78'129.15
2900.50	Rückstellung Projekte	40'000.00			40'000.00
2900.60	Raumplanung	6'429.45			6'429.45
2900.70	Lawinenverbauung Wannelen	44'187.15			44'187.15
293	Vorfinanzierungen	278'000.00		19'460.00	258'540.00
2930	Vorfinanzierungen	278'000.00		19'460.00	258'540.00
2930.00	Vorfinanzierung Abschreibungen: Projekt Wasserversorgung	278'000.00		19'460.00	258'540.00
299	Bilanzüberschuss/-fehlbetrag	708'404.59	234'030.25	319'553.57	622'881.27
2990	Jahresergebnis	-234'030.25	234'030.25	85'523.32	-85'523.32
2990.00	Erfolg Rechnungsjahr	-234'030.25	234'030.25	85'523.32	-85'523.32

7.4 Bilanz

Druckdatum: 13.04.2026

Konto	Bilanz HRM2 Bilanzgliederung HRM2	Bestand per 01.01.2025	Veränderungen		Bestand per 31.12.2025
			Zuwachs	Abgang	
2999	Kumulierte Ergebnisse der Vorjahre	942'434.84		234'030.25	708'404.59
2999.00	Kumulierte Ergebnisse Vorjahre	942'434.84		234'030.25	708'404.59