



EINWOHNERGEMEINDE HOSPENTAL



Jahresrechnung 2022

INHALTSVERZEICHNIS

		Seite
1	Überblick Jahresrechnung	
1.1	Gesamtbeurteilung	2
1.2	Gesamtübersicht	3
1.3	Bericht und Antrag Rechnungsprüfungskommission	4
2	Erfolgsrechnung	
2.1	Erfolgsrechnung gestaffelt nach HRM2	5
2.2	Zusammenzug Funktionale Gliederung	6
3	Zusammenzug Investitionsrechnung Funktionale Gliederung	7
4	Bilanz	8
5	Anhang	
5.1	Grundsätze zur Rechnungslegung	9 - 10
5.2	Anlagespiegel VV und FV	11
5.3	Beteiligungsspiegel	12
5.4	Gewährleistungsspiegel	13
5.5	Eigenkapitalnachweis	14
5.6	Finanzkennzahlen	15 - 17
6	Übersichten	
6.1	Wesentliche Abweichungen zum Budget 2022	18- 20
7	Details zur Jahresrechnung	
7.1	Erfolgsrechnung nach Funktionen	21 - 32
7.2	Erfolgsrechnung nach Artengliederung	33 - 34
7.3	Investitionsrechnung nach Funktionen	35
7.4	Bilanz	36 - 38

1.1 Gesamtbeurteilung

Sehr geschätzte Hospentalerinnen und Hospentaler

Die Erfolgsrechnung schliesst mit einem Aufwand von CHF 1'064'709 und einem Ertrag von CHF 1'171'987 mit einem Ertragsüberschuss von CHF 107'278 ab. Das Budget sah einen Aufwandüberschuss von CHF 59'300 vor.

Der Ertragsüberschuss wird mit dem Bilanzüberschuss verrechnet und weist neu CHF 1'001'135 auf.

Erfreulich wirkt sich der Anteil an Grundstückgewinnsteuern mit einem Mehrertrag von CHF 296'129 auf die Jahresrechnung aus. Auf der Aufwandseite wurden CHF 100'000 lanfristige Rückstellungen zur Altlastensanierung der 300m Schiessanlage im Bilanzkonto; 2085.02, gebildet.

Die Gesundheitskosten übersteigen das Budget um rund CHF 34'000. Die Steuereinnahmen jur. Personen blieben rund CHF 22'000 unter den Budgeterwartungen.

Der Gemeinderat Hospental dankt an dieser Stelle allen, die in irgendeiner Form einen Anteil zum Wohle unserer Gemeinde beitragen und beantragt, die Jahresrechnung 2022 anlässlich der Gemeindeversammlung vom Freitag, 12. Mai 2023, zu genehmigen.

Gemeinderat Hospental

1.2 Gesamtübersicht

	Rechnung 2022	Budget 2022	Rechnung 2021	Abweichung R 2022 - B 2022	
Erfolgsrechnung					
Betrieblicher Aufwand	1'033'912	896'900	955'702	137'012	15.3%
Betrieblicher Ertrag	1'087'322	770'100	786'894	317'222	41.2%
Ergebnis aus betrieblicher Tätigkeit	53'410	-126'800	-168'809	180'210	-142.1%
Finanzaufwand	196	500	331	-304	
Finanzertrag	43'465	40'000	43'691	3'465	8.7%
Ergebnis aus Finanzierung	43'269	39'500	43'360	3'769	9.5%
Operatives Ergebnis	96'679	-87'300	-125'448	183'979	-210.7%
Ausserordentlicher Aufwand	13'601	-	-	13'601	
Ausserordentlicher Ertrag	24'200	28'000	26'040	-3'800	
Ausserordentliches Ergebnis	10'599	28'000	26'040	-17'401	
Gesamtergebnis Erfolgsrechnung	107'278	-59'300	-99'408	166'578	-280.9%
Investitionsrechnung					
Investitionsausgaben	51'665	170'000	91'884		
Investitionseinnahmen	6'145	70'000	70'000		
Nettoinvestitionen	45'520	100'000	21'884		
Finanzierung					
Nettoinvestitionen	-45'520		-21'884		
Selbstfinanzierung	138'978		47'570		
Selbstfinanzierungssaldo	93'458		25'686		
Selbstfinanzierungsgrad	305.3%		217.4%		

1.3 Bericht und Antrag Rechnungsprüfungskommission

Geschätzte Einwohnerinnen und Einwohner

Die Rechnungsprüfungskommission hat am 17. April 2023 die Jahresrechnung 2022 der Einwohnergemeinde Hospental geprüft.

Sie stellte dabei fest, dass die Rechnung einwandfrei und ordnungsgemäss geführt wurde. Die Vermögensbestände sind vorhanden und ausgewiesen. Die Budgetabweichungen sind begründet.

Wir beantragen der Gemeindeversammlung, die von uns geprüfte Rechnung des Jahres 2022 zu genehmigen und den verantwortlichen Rechnungsführer zu entlasten.

Die Rechnungsprüfungskommission dankt den Behördenmitgliedern und der Gemeindeverwaltung Andermatt für die geleistete Arbeit.

Hospental, 17. April 2023

Die Rechnungsprüfungskommission

Carmen Bundi, Präsidentin

Gregor Regli

Bennet Josef

2.1 Erfolgsrechnung gestaffelt nach HRM2

	Rechnung 2022	Budget 2022	Rechnung 2021
Betrieblicher Aufwand	1'033'912.36	896'900	955'702.20
30 Personalaufwand	69'687.00	54'700.00	77'414.10
31 Sach- und übriger Betriebsaufwand	220'518.91	232'700.00	246'745.65
33 Abschreibungen Verwaltungsvermögen	89'000.00	103'750.00	110'200.00
35 Einlagen in Fonds und Spezialfinanzierungen	-	-	-
36 Transferaufwand	654'706.45	505'750.00	521'342.45
Betrieblicher Ertrag	1'087'322.05	770'100	786'893.70
40 Fiskalertrag	389'942.65	390'300.00	382'688.25
42 Entgelte	118'287.74	91'050.00	97'642.91
43 Verschiedene Erträge	-	-	-
45 Entnahmen aus Fonds und Spezialfinanzierungen	46'700.46	57'200.00	72'181.19
46 Transferertrag	532'391.20	231'550.00	234'381.35
Ergebnis aus betrieblicher Tätigkeit	53'409.69	-126'800	-168'808.50
34 Finanzaufwand	195.73	500.00	330.75
44 Finanzertrag	43'464.75	40'000.00	43'690.85
Ergebnis aus Finanzierung	43'269.02	39'500	43'360.10
Operatives Ergebnis	96'678.71	-87'300	-125'448.40
38 Ausserordentlicher Aufwand	13'601.00	-	-
48 Ausserordentlicher Ertrag	24'200.00	28'000.00	26'040.00
Ausserordentliches Ergebnis	10'599.00	28'000	26'040.00
Gesamtergebnis Erfolgsrechnung	107'277.71	-59'300	-99'408.40

2.2 Zusammenzug Erfolgsrechnung Funktionale Gliederung

		Rechnung 2022		Budget 2021		Rechnung 2021	
		Aufwand	Ertrag	Aufwand	Ertrag	Aufwand	Ertrag
	Erfolgsrechnung	1'064'709.09	1'171'986.80	909'900	850'600	973'032.95	873'624.55
	Aufwandüberschuss				59'300		99'408.40
	Ertragsüberschuss	107'277.71					
0	ALLGEMEINE VERWALTUNG	284'004.45	98'363.25	251'430	61'250	277'938.70	73'355.70
	Nettoergebnis		185'641.20		190'180		204'583.00
1	ÖFFENTLICHE ORDNUNG UND SICHERHEIT	117'450.35	18'048.15	36'800	19'400	30'318.65	19'044.85
	Nettoergebnis		99'402.20		17'400		11'273.80
2	BILDUNG	258'692.00	0.00	245'000	0	128'783.00	0.00
	Nettoergebnis		258'692.00		245'000		128'783.00
3	KULTUR, SPORT UND FREIZEIT	8'496.40		8'600	2'500	8'604.70	
	Nettoergebnis		8'496.40		6'100		8'604.70
4	GESUNDHEIT	101'534.95	1'520.00	66'900	750	227'216.40	2'423.10
	Nettoergebnis		100'014.95		66'150		224'793.30
5	SOZIALE SICHERHEIT	11'944.65	0.00	17'350	0	1'559.70	0.00
	Nettoergebnis		11'944.65		17'350		1'559.70
6	VERKEHR	104'592.00	23'529.15	85'120	21'000	106'140.00	32'730.10
	Nettoergebnis		81'062.85		64'120		73'409.90
7	UMWELTSCHUTZ UND RAUMORDNUNG	115'714.95	112'920.30	140'000	125'500	124'299.30	124'523.40
	Nettoergebnis		2'794.65		14'500		-224.10
8	VOLKSWIRTSCHAFT	47'855.45	5'625.00	45'000	3'000	54'148.35	15'780.00
	Nettoergebnis		42'230.45		42'000		38'368.35
9	FINANZEN UND STEUERN	14'423.89	911'980.95	13'700	617'200	14'024.15	605'767.40
	Nettoergebnis	897'557.06		603'500		591'743.25	

3. Zusammenzug Investitionsrechnung Funktionale Gliederung

	Rechnung 2022		Budget 2022		Rechnung 2021	
	Ausgaben	Einnahmen	Ausgaben	Einnahmen	Ausgaben	Einnahmen
TOTALE	51'665.20	6'145.10	170'000	70'000	91'884.05	70'000.00
Netto Aufwand		45'520.10		100'000		21'884.05
0 ALLGEMEINDE VERWALTUNG						
Netto Aufwand	33'356.40		50'000			
Baulicher UH Liegenschaft MZG						
Baulicher UH Werkhof Letzi						
6 VERKEHR						
Netto Aufwand	3'766.50				90'736.70	
Anschaffung Parkuhren						
Anschaffung Kommunalfahrzeug						
7 UMWELTSCHUTZ UND RAUMORDNUNG						
Netto Aufwand	14'542.30	6'145.10	120'000	70'000	1'147.35	70'000.00
Ausbau Leitungsnetz Wasser						
Anschlussgebühr Wasser						
Erarbeitung Siedlungsleitbild						

4. Bilanz

		Per 31.12.2022	Per 31.12.2021
1	Aktiven	1'956'056.84	1'702'862.25
10	Finanzvermögen	867'353.84	557'078.35
100	Flüssige Mittel und kurzfristige Geldanlagen	725'214.90	423'363.62
101	Forderungen	129'604.19	133'714.73
102	Kurzfristige Finanzanlagen	-	-
104	Aktive Rechnungsabgrenzungen	12'534.75	-
107	Finanzanlagen	-	-
14	Verwaltungsvermögen	1'088'703.00	1'145'783.90
140	Sachanlagen VV	803'114.65	862'232.55
142	Immaterielle Anlagen	2'585.35	548.35
144	Darlehen	1.00	1.00
145	Beteiligungen, Grundkapitalien	283'002.00	283'002.00
146	Investitionsbeiträge	-	-
2	Passiven	1'956'056.84	1'702'862.25
20	Fremdkapital	319'134.95	102'317.61
200	Laufende Verbindlichkeiten	156'672.25	48'054.91
201	Kurzfristige Finanzverbindlichkeiten	-	-
204	Passive Rechnungsabgrenzung	56'200.00	48'000.00
205	Kurzfristige Rückstellungen	-	-
206	Langfristige Finanzverbindlichkeiten	-	-
208	Langfristige Rückstellungen	100'000.00	-
209	Spezialfinanzierungen und Fonds im Fremdkapital	6'262.70	6'262.70
29	Eigenkapital	1'636'921.89	1'600'544.64
290	Verpflichtungen / Vorschüsse Spezialfinanzierungen	314'026.75	360'727.21
291	Fonds	-	-
293	Vorfinanzierungen	321'760.00	345'960.00
295	Aufwertungsreserve Verwaltungsvermögen	-	-
298	Übriges Eigenkapital	-	-
299	Bilanzüberschuss/-fehlbetrag	1'001'135.14	893'857.43

5.1 Grundsätze zur Rechnungslegung

5.1.1 Angewendetes Regelwerk

Die Jahresrechnung ist in Übereinstimmung mit dem Reglement über das Rechnungswesen der Einwohnergemeinden (RRG; RB 3.2115) und den entsprechenden Weisungen der Finanzdirektion Uri erstellt worden. Diese beziehen sich auf das Handbuch Harmonisiertes Rechnungslegungsmodell HRM2 für die Kantone und Gemeinden, herausgegeben von der Konferenz der Kantonalen Finanzdirektoren.

5.1.2 Rechnungslegungsgrundsätze

Die Rechnungslegung richtet sich nach den Grundsätzen der Bruttodarstellung, der Periodenabgrenzung, der Fortführung, der Wesentlichkeit, der Verständlichkeit, der Zuverlässigkeit, der Vergleichbarkeit und der Stetigkeit gemäss Art. 44 RRG.

5.1.3 Bilanzierungs- und Bewertungsgrundsätze

Die Bilanzierungs- und Bewertungsgrundsätze richten sich nach dem Handbuch Harmonisiertes Rechnungslegungsmodell HRM2.

Vermögenswerte im **Finanzvermögen** werden bilanziert, wenn sie einen künftigen wirtschaftlichen Nutzen erbringen und ihr Wert verlässlich ermittelt werden kann.

Vermögenswerte im **Verwaltungsvermögen** werden bilanziert, wenn sie zukünftige Vermögenszuflüsse bewirken oder einen mehrjährigen öffentlichen Nutzen aufweisen und ihr Wert verlässlich ermittelt werden kann.

Verpflichtungen werden bilanziert, wenn ihre Erfüllung voraussichtlich zu einem Mittelabfluss führen wird und ihr Wert verlässlich ermittelt werden kann.

Rückstellungen sind Bestandteil des Fremdkapitals. Sie werden gebildet für bestehende Verpflichtungen, bei denen der Zeitpunkt der Erfüllung oder die Höhe des künftigen Mittelabflusses mit Unsicherheiten behaftet ist.

Das **Fremdkapital** wird zum Nominalwert bewertet.

Anlagen im Finanzvermögen werden bei erstmaliger Bilanzierung zu Anschaffungskosten bilanziert. Entsteht kein Aufwand, wird zu Verkehrswerten zum Zeitpunkt des Zugangs bilanziert. Folgebewertungen erfolgen zum Verkehrswert am Bilanzierungstichtag, wobei eine systematische Neubewertung der Finanzanlagen jährlich, der übrigen Anlagen periodisch, d. h. mindestens alle 10 Jahre stattfindet.

Anlagen im Verwaltungsvermögen werden zu Anschaffungs- bzw. Herstellkosten bilanziert.

Anlagen des Verwaltungsvermögens, die durch Nutzung einem Wertverzehr unterliegen, werden ordentlich je Anlagekategorie **degressiv** vom Restbuchwert **abgeschrieben**. Die jährlichen Abschreibungssätze auf dem Restbuchwert sind im Anlagespiegel aufgeführt. Auf die Führung einer Anlagebuchhaltung wird verzichtet.

Zusätzliche Abschreibungen auf dem Verwaltungsvermögen sind zulässig, soweit kein Bilanzfehlbetrag vorhanden ist. Sie werden im ausserordentlichen Aufwand verbucht.

Die **Aktivierungsgrenze** beträgt für die Einwohnergemeinde Hospental in der Regel CHF 20'000 (vgl. Art. 48 RRG).

5.1.4 Abweichungen von HRM2:

Gegenüber dem Handbuch von HRM2 wird keine Anlagebuchhaltung geführt. Im Anlagespiegel werden folglich auch keine kumulierten Anschaffungswerte und Wertberichtigungen ausgewiesen.

5.2 Anlagespiegel

Konto	Buchwert 1.1.2022	Zugänge	Abgänge	ordentliche Abschreibungen	zusätzliche Abschreibungen	andere Bewegungen	Buchwert 31.12.2022	Abschreibung in % Buchwert
Sachanlagen	140	862'232.55	40'983.10	-	-86'500.00	-13'601.00	803'114.65	
Übrige Tiefbauten	1403	813'969.25	3'860.20	-	-57'200.00	-	760'629.45	7%
Wasserleitungen	1403.01	813'969.25	3'860.20	-	-57'200.00	-	760'629.45	
Abwasserleitungen	1403.42	-	-	-	-	-	-	
Hochbauten	1404	2.00	33'356.40	-	-3'300.00	-13'601.00	16'457.40	10%
Schlachthaus	1404.01	1.00	26'200.00	-	-2'600.00	-13'601.00	10'000.00	
Mehrzweckgebäude	1404.02	1.00	7'156.40	-	-700.00	-	6'457.40	
Mobilien VV	1406	48'261.30	3'766.50	-	-26'000.00	-	26'027.80	50%
Anschaffung Parkuhren	1406.01	11'061.60	-	-	-5'500.00	-	5'561.60	
Anschaffung Kommunalfahrzeug	1406.03	37'199.70	3'766.50	-	-20'500.00	-	20'466.20	
					-		-	
Anlagen im Bau Verwaltungsvermögen	1407	-	-	-	-	-	-	0%
Ausbau Leitungsnetz Wasserversorgung	1407	-	-	-	-	-	-	
Parkuhren P5 & P6	1407.01	-	-	-	-	-	-	
Immaterielle Anlagen	142	548.35	10'682.10	-6'145.10	-2'500.00	-	2'585.35	
Übrige immaterielle Anlagen	1429	548.35	10'682.10	-6'145.10	-2'500.00	-	2'585.35	
Revision der Ortsplanung	1429.01	1.00	-	-	-	-	1.00	
Erarbeitung Siedlungsleitbild	1429.02	547.35	10'682.10	-6'145.10	-2'500.00	-	2'584.35	
Darlehen	144	1.00	-	-	-	-	1.00	
an Gemeinden und Gemeindezweckverbände	1442	1.00	-	-	-	-	1.00	
Rückzahlbares Darlehen an SGZ	1444.04	270'341.00	-	-	-	-	270'341.00	
Wertberichtigung Darlehen an SGZ	1444.05	-270'340.00	-	-	-	-	-270'340.00	
Beteiligungen, Grundkapitalien	145	283'002.00	-	-	-	-	283'002.00	kaufm. Grundsätze
an private Unternehmen	1455	283'002.00	-	-	-	-	283'002.00	
Aktien Abwasser Uri AG	1452.01	273'000.00	-	-	-	-	273'000.00	
Aktien MGB	1455.01	1.00	-	-	-	-	1.00	
AUT / Andermatt Urserntal Tourismus AG	1455.04	10'000.00	-	-	-	-	10'000.00	
Aktien Andermatt-Sedrun Sport AG	1455.05	1.00	-	-	-	-	1.00	
TOTAL		1'145'783.90	51'665.20	-6'145.10	-89'000.00	-	1'088'703.00	

5.3 Beteiligungsspiegel

Name und Sitz	Rechtsform	Tätigkeit/öffentliche Aufgabe	Anzahl, CHF	Eigentumsanteil in %	wesentliche weitere Beteiligte	spezifische Risiken
Matterhorn Gotthardbahn MGB Aktien	Aktiengesellschaft	Betrieb öffentlicher Verkehr	42NA		BVZ Holdung AG und öffentliche Hand je 50%	keine
Andermatt-Sedrun Sport AG Aktien	Aktiengesellschaft	Tourismusorganisation	225 NA		Andermatt Swiss Alps AG Private	keine
Andermatt Urserntal GmbH Gründungskapital	GmbH	Tourismusorganisation	10'000		Gemeinden im Urserntal	keine
Abwasser Uri AG Gründungskapital	Aktiengesellschaft (öffentlich rechtlich)	Abwasserentsorgung	273'000	2.1%	Gemeinden im Kanton Uri	Solidarhaftung
ZAKU	Spezialgesetzliche Aktiengesellschaft	Sicherstellung Abfallentsorgung	10'000	0.6%	Gemeinden im Kanton Uri	Solidarhaftung

5.4 Gewährleistungsspiegel

Name und Sitz	Eigentümer, wesentliche Miteigentümer	Typologie der Rechtsbeziehung	in CHF	wesentliche Zahlungsströme im Berichtsjahr	Angaben zu gesicherten Leistungen	spezifische zusätzliche Angaben
Stiftung Betagten- und Pflegeheim Ursern	Stiftungsmitglieder	Defizitdeckung		Defizitbeitrag; CHF 27'458 (Vorjahr; CHF 26'339)		Defizitträger haften gemäss Stiftungsurkunde
Abwasser Uri, Altdorf	Gemeinden des Kanton Uri	Solidarhaftung		Abwassergebühren		Die Gemeinden haften unbeschränkt und solidarisch für die Verbindlichkeiten
ZAKU	Gemeinden des Kanton Uri	Solidarhaftung		Dividende: 3'000 Franken		Die Gemeinden haften unbeschränkt und solidarisch für die Verbindlichkeiten

5.5 Eigenkapitalnachweis

	Spezial- finanzierungen	Fonds im EK	Vor- finanzierungen	Neubewertungs- reserve FV	Aufwertungs- reserve VV	Übriges Eigenkapital	Bilanz- überschuss	Total
Bestand 01.01.2022	360'727.21	-	345'960.00	-	-	-	893'857.43	1'600'544.64
Erhöhungen	-	-	-	-	-	-	107'277.71	107'277.71
Einlagen								-
Neubewertungen								-
Jahresergebnis							107'277.71	107'277.71
Reduktionen	46'700.46	-	24'200.00	-	-	-	-	70'900.46
Entnahmen	46'700.46		24'200.00					70'900.46
Neubewertungen								-
Überträge innerhalb EK								-
Jahresergebnis								-
Bestand 31.12.2022	314'026.75	-	321'760.00	-	-	-	1'001'135.14	1'636'921.89

5.6 Finanzkennzahlen

Selbstfinanzierungsgrad

Berechnung:

Selbstfinanzierung in % der Nettoinvestitionen

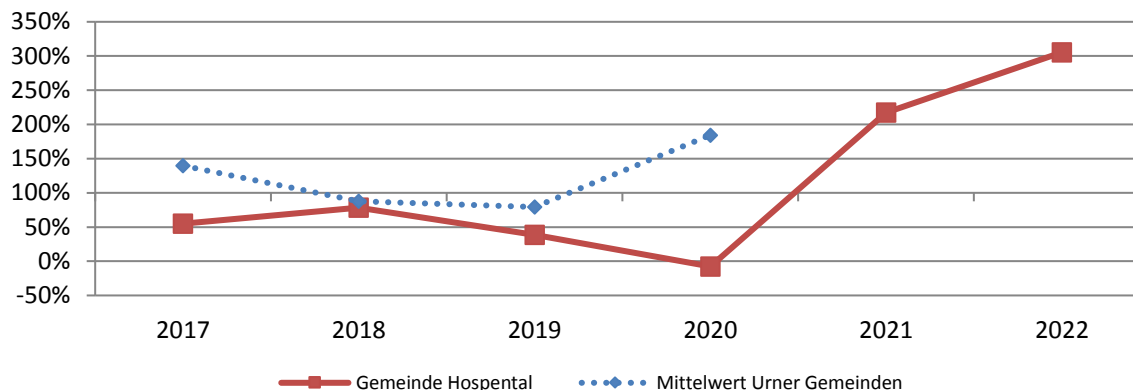
Aussage:

Diese Kennzahl gibt an, welchen Anteil ihrer Nettoinvestitionen die Gemeinde aus eigenen Mitteln finanzieren kann.

Richtwerte:

Hochkonjunktur >100%
 Normalfall 80% - 100%
 Abschwung < 80%

2017	2018	2019	2020	2021	2022	Mittel 6 Jahre
54.8%	78.4%	38.3%	-7.6%	217.4%	305.3%	73.5%



Zinsbelastungsanteil

Berechnung:

Nettozinsen in % des Laufenden Ertrages

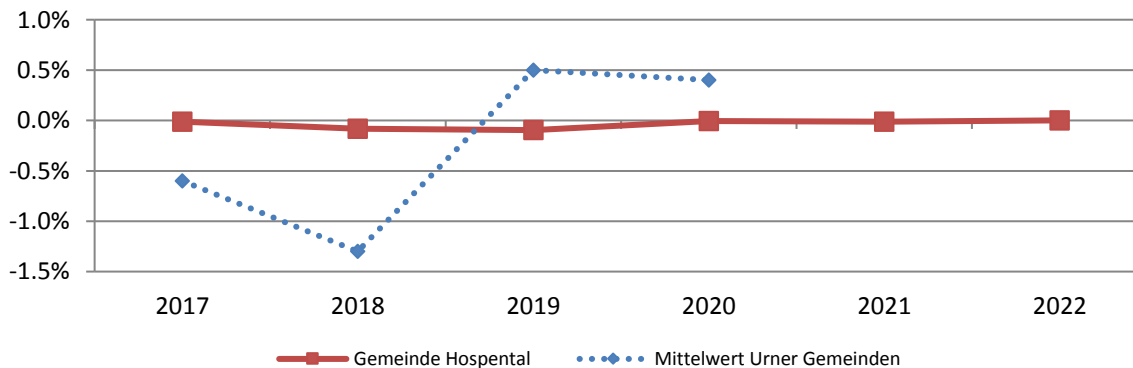
Aussage:

Diese Grösse sagt aus, welcher Anteil des Laufenden Ertrages durch den Nettozinsaufwand gebunden ist. Je tiefer der Wert, desto grösser der Handlungsspielraum.

Richtwerte:

Gut 0% - 4%
 Genügend 4% - 9%
 Schlecht > 10%

2017	2018	2019	2020	2021	2022	Mittel 6 Jahre
0.0%	-0.1%	-0.1%	0.0%	0.0%	0.0%	0.0%



5.6 Finanzkennzahlen

Nettoverschuldungsquotient

Berechnung:

Nettoschuld I im Verhältnis zum Fiskalertrag

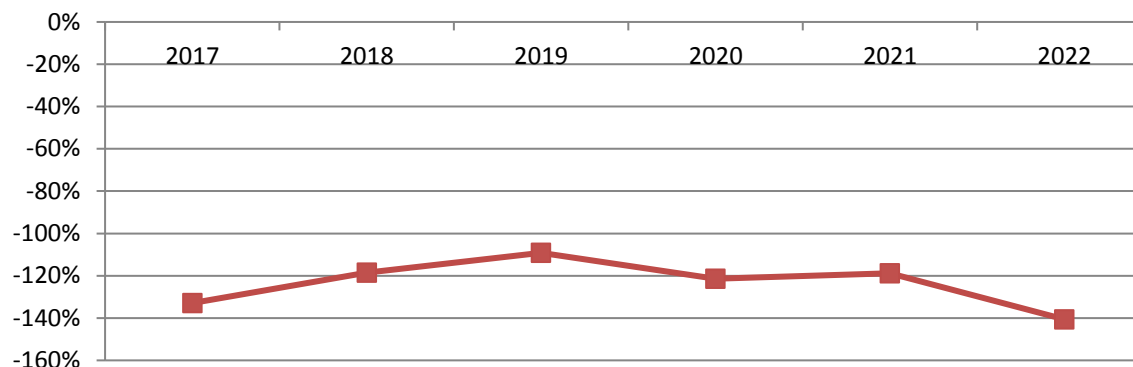
Aussage:

Diese Kennzahl zeigt auf, wieviele Jahrestriechen des Fiskalertrages notwendig sind, um die Nettoschuld abzutragen.

Richtwerte:

Gut < 100%
Genügend 100% - 150%
Schlecht > 150%

2017	2018	2019	2020	2021	2022	Mittel 6 Jahre
-132.9%	-118.5%	-109.2%	-121.4%	-118.8%	-140.6%	-123.6%



Nettoschuld I pro Kopf (in CHF)

Berechnung:

Fremdkapital abzgl. Finanzvermögen dividiert durch Bevölkerungszahl

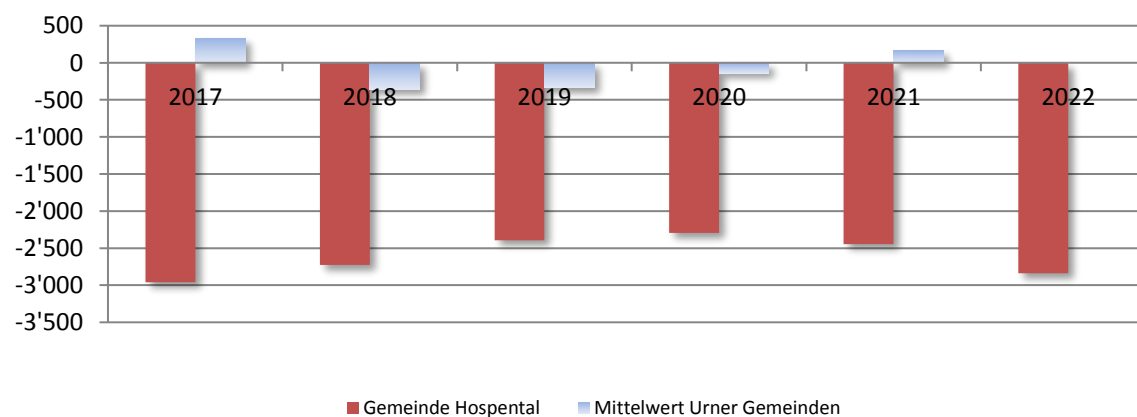
Aussage:

Diese Kennzahl zeigt die (+) Nettoschuld bzw. das (-) Nettovermögen pro Kopf auf.

Richtwerte:

Nettovermögen < 0 CHF
Geringe Verschuldung 0 - 1'000 CHF
Mittlere Verschuldung 1'001 - 2'500 CHF
Hohe Verschuldung > 5'000 CHF

2017	2018	2019	2020	2021	2022	Mittel 6 Jahre
-2'958	-2'728	-2'395	-2'295	-2'445	-2'841	-2'617



5.6 Finanzkennzahlen

	2017	2018	2019	2020	2021	2022	Mittel 6 Jahre
Selbstfinanzierungsanteil	31.9%	24.6%	8.2%	-0.2%	5.7%	12.3%	13.9%

(Selbstfinanzierung in Prozent des Laufenden Ertrages)

Richtwerte	Gut	> 20%		Aussage	Diese Kennzahl gibt an, welchen Anteil ihres Ertrages die Gemeinde zur Finanzierung ihrer Investitionen aufwenden kann.		
	Mittel	10% - 20%					
	Schlecht	< 10%					

	2017	2018	2019	2020	2021	2022	Mittel 6 Jahre
Kapitaldienstanteil	17.8%	0.3%	0.3%	9.5%	13.3%	7.9%	8.3%

(Kapitalkosten in Prozent des Laufenden Ertrages)

Richtwerte	Geringe Belastung	0% - 5%		Aussage	Der Kapitaldienstanteil gibt Auskunft darüber, wie stark der Laufende Ertrag durch den Zinsdienst und die Abschreibungen belastet ist.		
	Tragbare Belastung	5% - 15%					
	Hohe Belastung	> 15%					

	2017	2018	2019	2020	2021	2022	Mittel 6 Jahre
Bruttoverschuldungsanteil	26.9%	12.4%	28.5%	4.5%	5.8%	13.9%	15.1%

(Bruttoschulden in Prozent des Laufenden Ertrages)

Richtwerte	Sehr gut	< 50%		Aussage	Diese Kennzahl gibt Auskunft über die Verschuldungssituation und ob die Verschuldung in einem angemessenen Verhältnis zum erwirtschafteten Ertrag steht.		
	Gut	50% - 100%					
	Mittel	100% - 150%					
	Schlecht	150% - 200%					
	Kritisch	> 200%					

	2017	2018	2019	2020	2021	2022	Mittel 6 Jahre
Investitionsanteil	47.7%	31.3%	19.7%	2.3%	9.8%	5.2%	19.8%

(Bruttoinvestitionen in Prozent des konsolidierten Gesamtaufwandes)

Richtwerte	Schwach	< 10%		Aussage	Diese Kennzahl zeigt die Investitionstätigkeit im Verhältnis zum Gesamtaufwand auf.		
	Mittel	10% - 20%					
	Stark	20% - 30%					
	Sehr stark	> 30%					

6.1 Wesentliche Abweichungen zum Budget 2022

KST	Bezeichnung	Rechnung 2022	Budget 2022	Abweichung	Wesentliche Ursache der Abweichung
0 Allgemeine Verwaltung					
012.3000.10	Tag- und Sitzungsgelder	26'161	17'000	9'161	Mehraufwand Resort Gemeinderat und Baukommission
012.3132.10	Gebühren Justizdirektion Uri (UREC)	5'225	-	5'225	Mehraufwand Gebühren Baugesuche
012.4210.00	Gebühren Baubewilligungsverfahren	16'067	2'500	13'567	Mehrertrag Baubewilligungsverfahren
029.3120.00	Energie, Heizung, Abwasser	31'229	25'000	6'229	Anstieg Heizöl im 2022
029.4260.00	Rückerstattung Dritter	13'916	9'000	4'916	Weiterverrechnung Heizöl Anteil Gde Walchwil
029.3010.00	Löhne Verwaltungsliegenschaften	14'087	9'000	5'087	Mehraufwand Reinigung MZG (Kreisschule)
029.4260.20	Vermietung an Oberstufe KSU	31'039	20'000	11'039	Ertrag: Miete, Nebenkosten, Reinigung MZG
029.3830.00	Zus. Abschreibungen Liegenschaft	13'601	-	13'601	Zus. Abschr. Werkhof Letzi
161 Schiesswesen					
161.3632.01	Rückstellung Altlastensanierung 300m	100'000	-	100'000	Bilanzkonto; 2085.02: Langfr. Rückstellung Altlastensanierung Schiessanlage
2 Schule / Bildung					
212.3612.00	Schulgelder an andere Gemeinden	258'492	245'000	13'492	Schulgelder; 10 Primarschüler inkl. Schülertransport und Schulgesundheit
4 Gesundheit					
412.3636.00	Beitrag Restfinanzierung Pflegeheime	68'304	40'000	28'304	Mehraufwand Pflegefinanzierung
412.3636.10	Beitrag Defizit Betagtenheim Ursern	27'458	23'000	4'458	Anteil Defizit 2022 im Einwohnergleichwert

KST	Bezeichnung	Rechnung 2022	Budget 2022	Abweichung	Wesentliche Ursache der Abweichung
5 Soziale Sicherheit					
572.3633.00	Einfache Gesellschaft PRW Nothilfe	2'942	-	2'942	Einzahlung Einfache Gesellschaft PRW Nothilfe
572.3637.00	Wirtschaftliche Hilfe an Privatpersonen	722	10'000	-9'278	Minderaufwand gegenüber Budget
579.3636.00	Beitrag an Private, Institutionen, Vereine	3'245	450	2'795	Stiftung papilio; Beitrag an Sanierung- und Neubauprojekt; CHF 2'000
6 Strassen, Verkehr					
615.3141.10	Baulicher Unterhalt/Ausbau Strassenbel.	15'405	1'500	13'905	Mehraufwand gegenüber Budget
615.4480.20	Gebühren Parkplätze; Parkuhren	7'809	3'000	4'809	Mehrertrag Parkuhren P5 und P6
710 Wasserversorgung					
710.4240.00	Wassertaxen inkl. Nachträge	37'997	34'000	3'997	Mehrertrag gegenüber Budget
710.3300.30	Planmässige Abschreibungen	57'200	59'000	-1'800	Abschreibung Projekt Wasserversorgung 7% degressiv
710.4893.00	Entnahme aus Vorfinanzierung	24'200	28'000	-3'800	Entnahme aus Vorfinanzierung Eigenkapital: Projekt Wasserversorgung
710.4510.00	Entnahme aus Spezialfinanzierung EK	46'700	54'700	-8'000	Entnahme Defizit 2022 Wasserrechnung aus Bilanzkonto 2900.20
820 Forstwirtschaft					
820.3636.11	Beitrag an Aufforstungsprojekt Ursern	5'600	-	5'600	Verein Wald und Klima Ursern
910 Steuern					
910.4000.10	Einkommenssteuern nat. Personen Vorjahre	28'848	10'000	18'848	Mehrertrag gegenüber Budget
910.4002.00	Quellensteuern	40'689	45'000	-4'311	Minderertrag gegenüber Budget
910.401X.XX	Gewinn- & Kapitalsteuern jur. Personen	57'743	80'000	-22'257	Minderertrag gegenüber Budget

KST	Bezeichnung	Rechnung 2022	Budget 2022	Abweichung	Wesentliche Ursache der Abweichung
930 Finanz- und Lastenausgleich					
930.4621.10	Beitrag aus Ressourcenausgleich	41'896	39'000	2'896	Mehrertrag gegenüber Budget
930.4621.20	Beitrag aus Bevölkerungslastenausgleich	42'889	38'000	4'889	Im Rahmen der Teilrevision des Gesetzes über den Finanz- und Lastenausgleich (FiLaG). Positive Auswirkung: Berechnung Weite
930.4621.30	Beitrag aus Landschaftslastenausgleich	102'771	102'700	71	Im Rahmen der Teilrevision des Gesetzes über den Finanz- und Lastenausgleich (FiLaG). Positive Auswirkung: Berechnung Weite
930.4621.50	Beitrag aus Globalbilanzausgleich	23'584	24'000	-416	Aufgabenteilung und FILA Kanton gleicht finanzielle Auswirkung über Globalbilanz im kantonalen Einwohneregleichwert aus
950.4601.01	Anteil an Grundstückgewinnsteuer	308'129	12'000	296'129	Mehrertrag Grundstückgewinnsteuer gegenüber Budget

7.1 Erfolgsrechnung nach Funktion

Druckdatum:

05.04.2023

Konto	Erfolgsrechnung HRM2 Funktionale Gliederung ER HRM2	Rechnung 2022		Budget 2022		Rechnung 2021	
		Aufwand	Ertrag	Aufwand	Ertrag	Aufwand	Ertrag
	Total	1'064'709.09	1'171'986.80	909'900.00	850'600.00	973'032.95	873'624.55
	Netto Aufwand				59'300.00		99'408.40
	Netto Ertrag	107'277.71					
0	ALLGEMEINE VERWALTUNG	284'004.45	98'363.25	251'430.00	61'250.00	277'938.70	73'355.70
	Netto Aufwand		185'641.20		190'180.00		204'583.00
01	Legislative und Exekutive	62'212.60	16'471.75	45'510.00	3'000.00	56'664.60	9'978.55
	Netto Aufwand		45'740.85		42'510.00		46'686.05
011	Gemeindeversammlungen, Abstimmungen, RPK	1'640.60	404.00	2'800.00	500.00	1'077.60	551.00
	Netto Aufwand		1'236.60		2'300.00		526.60
011.3000.00	Tag- und Sitzgelder	973.00		2'000.00		926.80	
011.3102.00	Drucksachen, Publikationen	667.60		700.00		150.80	
011.3130.00	Porti, Telefon			100.00			
011.4611.00	Entschädigungen vom Kanton		404.00		500.00		551.00
012	Gemeinderat, Kommissionen	60'572.00	16'067.75	42'710.00	2'500.00	55'587.00	9'427.55
	Netto Aufwand		44'504.25		40'210.00		46'159.45
012.3000.00	Amtsentschädigungen	3'900.00		3'300.00		3'900.00	
012.3000.10	Tag- und Sitzungsgelder	26'161.00		17'000.00		28'542.50	
012.3050.00	AG-Beiträge AHV, IV, EO, ALV,	2'828.35		870.00		1'001.50	
012.3054.00	AG-Beiträge an Familienkasse	885.50		240.00		316.05	
012.3102.00	Drucksachen, Publikationen			400.00		232.70	
012.3130.00	Porti, Telefon	1'778.40		1'500.00		1'835.75	
012.3130.10	Anlässe und Empfänge	5'000.40		6'000.00		2'128.75	
012.3132.00	Gutachten, Rechtskosten, Beratungen Bauwesen	8'548.20		10'000.00		9'368.70	
012.3132.10	Gebühren Justizdirektion Uri für Baugesuche (UREC)	5'225.00				5'225.00	
012.3170.00	Spesenentschädigungen	3'978.40		2'000.00		1'375.60	
012.3199.00	Übriger Betriebsaufwand	238.70		500.00		760.40	
012.3632.00	Beitrag an Urner Gemeindeverband	518.05		600.00		540.05	
012.3636.10	Beiträge an Vereine	1'510.00		300.00		360.00	
012.4210.00	Gebühren Baubewilligungsverfahren		16'067.75		2'500.00		9'427.55
02	Allgemeine Dienste	221'791.85	81'891.50	205'920.00	58'250.00	221'274.10	63'377.15
	Netto Aufwand		139'900.35		147'670.00		157'896.95
022	Gemeindeverwaltung	143'128.65	17'536.70	147'400.00	11'250.00	143'409.70	16'842.00
	Netto Aufwand		125'591.95		136'150.00		126'567.70

7.1 Erfolgsrechnung nach Funktion

Druckdatum:

05.04.2023

Konto	Erfolgsrechnung HRM2 Funktionale Gliederung ER HRM2	Rechnung 2022		Budget 2022		Rechnung 2021	
		Aufwand	Ertrag	Aufwand	Ertrag	Aufwand	Ertrag
022.3100.00	Büromaterial	1'200.00				594.05	
022.3102.00	Drucksachen, Publikationen, Fachliteratur	39.00				236.95	
022.3118.00	Betrieb EDV-Anlagen, Software und Lizenzen	3'612.90		5'000.00		3'333.35	
022.3130.00	Porti, Telefon, Kopien	7'000.00		5'500.00		7'000.00	
022.3132.00	Gutachten, Expertisen			1'000.00			
022.3133.00	Internetauftritt, übrige Oeffentlichkeitsarbeit	1'748.85		2'000.00		1'798.50	
022.3134.00	Versicherungsprämien	569.00		2'500.00		2'238.50	
022.3150.00	Unterhalt Büromobiliar und maschinen			500.00			
022.3170.00	Spesenentschädigungen			600.00			
022.3199.00	Übriger Betriebsaufwand	158.90		300.00		308.35	
022.3611.30	Kostenanteil Verbundaufgabe Steuern	5'800.00		5'000.00		4'900.00	
022.3612.00	Dienstleistungen an Gemeinde Andermatt	123'000.00		125'000.00		123'000.00	
022.4210.00	Gebühren für Amtshandlungen		1'536.70		500.00		842.00
022.4260.00	Rückerstattungen Dritter				750.00		
022.4910.00	Interne Verrechnung von Personalkosten		16'000.00		10'000.00		16'000.00
029	Verwaltungsliegenschaften, Übriges	78'663.20	64'354.80	58'520.00	47'000.00	77'864.40	46'535.15
	Netto Aufwand		14'308.40		11'520.00		31'329.25
029.3010.00	Löhne	14'087.55		9'000.00		16'122.35	
029.3050.00	AG-Beiträge AHV, IV, EO, ALV, VK	856.70		400.00		1'042.40	
029.3053.00	AG-Beiträge an Unfallversicherungen	183.55		200.00		279.95	
029.3054.00	AG-Beiträge an Familienkasse	296.80		120.00		326.55	
029.3101.00	Betriebs- und Verbrauchsmaterial	117.40		800.00		3'422.80	
029.3110.00	Anschaffungen Mobiliar, Maschinen, Geräte	2'045.00		5'000.00			
029.3120.00	Energie, Heizung, Abwasser	31'229.95		25'000.00		20'071.45	
029.3130.00	Porti, Telefon			300.00			
029.3134.00	Versicherungsprämien	5'466.50		6'200.00		5'827.50	
029.3144.00	Baulicher Unterhalt Liegenschaft	3'920.40		2'500.00		28'704.00	
029.3151.00	Unterhalt Maschinen, Geräte	3'029.40		3'000.00		1'263.95	
029.3199.00	Uebriger Betriebsaufwand	28.95		500.00		303.45	
029.3300.00	Planmässige Abschreibungen Liegenschaften	3'300.00		5'000.00			
029.3830.00	Zusätzliche Abschreibungen Liegenschaften	13'601.00					
029.3940.00	Interne Verrechnung Zinsen	500.00		500.00		500.00	
029.4260.00	Rückerstattung Dritter		13'915.80		9'000.00		8'295.90
029.4260.10	Schlachthausmiete		1'800.00		1'800.00		1'800.00
029.4260.20	Vermietung, NK, Reinigung MZG; Oberstufe KSU		31'039.50		20'000.00		18'702.10
029.4430.00	Baurechtzinsen		13'809.50		13'500.00		13'607.15
029.4472.00	Benützungsgebühren MZG		2'590.00		1'500.00		2'930.00
029.4472.10	Miete Proberaum Egal		1'200.00		1'200.00		1'200.00

7.1 Erfolgsrechnung nach Funktion

Druckdatum:

05.04.2023

Konto	Erfolgsrechnung HRM2 Funktionale Gliederung ER HRM2	Rechnung 2022		Budget 2022		Rechnung 2021	
		Aufwand	Ertrag	Aufwand	Ertrag	Aufwand	Ertrag
1	ÖFFENTLICHE ORDNUNG UND SICHERHEIT	117'450.35	18'048.15	36'800.00	19'400.00	30'318.65	19'044.85
	Netto Aufwand		99'402.20		17'400.00		11'273.80
14	Allgemeines Rechtswesen	3'148.30	900.00	5'400.00		3'750.85	483.45
	Netto Aufwand		2'248.30		5'400.00		3'267.40
140	Allgemeines Rechtswesen	3'148.30	900.00	5'400.00		3'750.85	483.45
	Netto Aufwand		2'248.30		5'400.00		3'267.40
140.3130.00	Nachführung Grundbuchvermessung			1'000.00		655.05	
140.3130.10	Digitale Vermessung	2'261.70		2'300.00		2'261.70	
140.3130.20	Pauschalentschädigung an Betriebsamt	674.20		600.00		663.60	
140.3130.30	Betriebs- und Rechtskosten	-222.60		1'000.00		18.50	
140.3130.40	Dienstleistungen Dritter	435.00		500.00		152.00	
140.4210.00	Gebühren für Amtshandlungen Betriebsamt		900.00				483.45
15	Feuerwehr	14'342.05	17'148.15	24'400.00	19'400.00	24'567.80	18'561.40
	Netto Aufwand				5'000.00		6'006.40
	Netto Ertrag	2'806.10					
150	Feuerwehr	14'342.05	17'148.15	24'400.00	19'400.00	24'567.80	18'561.40
	Netto Aufwand				5'000.00		6'006.40
	Netto Ertrag	2'806.10					
150.3000.00	Amtsentschädigung	1'400.00		500.00		1'400.00	
150.3000.10	Tag- und Sitzungsgelder			600.00			
150.3010.00	Sold Feuerwehrangehörige	1'264.00		1'500.00		1'080.00	
150.3010.10	Sold FW-Angehörige Ernstfalleinsätze	1'405.00		400.00		1'725.00	
150.3090.00	Aus- und Weiterbildung	1'034.40		2'000.00		3'596.80	
150.3100.00	Büromaterial, Drucksachen, Publikationen	75.00		200.00		75.00	
150.3101.00	Betriebs-, Verbrauchsmaterial	639.00		300.00		1'080.15	
150.3111.00	Anschaffung Geräte, Ausrüstungen, Fahrzeuge	3'280.90		10'000.00		8'038.10	
150.3120.00	Energie, Wasser, Abwasser			200.00			
150.3130.00	Porti, Telefon, Alarmierung MICADO	1'280.00		2'000.00		1'240.00	
150.3134.00	Versicherungsprämien	311.80		500.00		311.80	
150.3144.00	Baulicher Unterhalt Liegenschaften	930.55		500.00			
150.3151.00	Unterhalt Geräte, Fahrzeuge, Ausrüstungen	735.00		3'000.00		2'992.25	
150.3151.10	Unterhalt Hydranten			1'000.00			
150.3199.00	Übriger Betriebsaufwand, Ehrungen	486.40		1'200.00		1'528.70	
150.3910.00	Interne Verrechnung Personalkosten	1'000.00				1'000.00	
150.3940.00	Interne Verrechnung von Zinsen	500.00		500.00		500.00	
150.4200.00	Feuerwehropflichtersatz		10'678.15		13'000.00		12'071.40

7.1 Erfolgsrechnung nach Funktion

Druckdatum:

05.04.2023

Konto	Erfolgsrechnung HRM2 Funktionale Gliederung ER HRM2	Rechnung 2022		Budget 2022		Rechnung 2021	
		Aufwand	Ertrag	Aufwand	Ertrag	Aufwand	Ertrag
150.4260.00	Rückerstattungen Dritter		480.00		500.00		500.00
150.4631.10	Beiträge aus Feuerlöschfonds		5'990.00		5'900.00		5'990.00
16	Verteidigung Netto Aufwand	99'960.00	99'960.00	7'000.00	7'000.00	2'000.00	2'000.00
161	Militär, Einquartierungen, Schiesswesen Netto Aufwand	101'000.00	101'000.00				
161.3632.01	Rückstellung Altlastensanierung 300m Schiessanlage Hospental	100'000.00					
161.3632.10	Mitbenützung der 300m-Schiessanlage Andermatt	1'000.00					
162	Zivilschutz Netto Aufwand Netto Ertrag	-1'040.00 1'040.00		7'000.00	7'000.00	2'000.00	2'000.00
162.3611.00	Gemeindeanteil ZSO Uri	-2'000.00		2'000.00		2'000.00	
162.3611.10	Erarbeitung Notfallkonzept	960.00		5'000.00			
2	BILDUNG Netto Aufwand	258'692.00	258'692.00	245'000.00	245'000.00	128'783.00	128'783.00
21	Obligatorische Schule Netto Aufwand	258'692.00	258'692.00	245'000.00	245'000.00	128'783.00	128'783.00
211	Kindergarten Netto Aufwand					16'346.00	16'346.00
211.3612.00	Schulgelder an andere Gemeinden					16'346.00	
212	Primarstufe Netto Aufwand	258'492.00	258'492.00	245'000.00	245'000.00	90'768.00	90'768.00
212.3612.00	Schulgelder an andere Gemeinde	258'492.00		245'000.00		90'768.00	
218	Tagesbetreuung Netto Aufwand					18'982.75	18'982.75
218.3130.30	Bustransfer Kindergarten					18'982.75	
219	Obligatorische Schule, Übriges Netto Aufwand	200.00	200.00			2'686.25	2'686.25

7.1 Erfolgsrechnung nach Funktion

Druckdatum:

05.04.2023

Konto	Erfolgsrechnung HRM2 Funktionale Gliederung ER HRM2	Rechnung 2022		Budget 2022		Rechnung 2021	
		Aufwand	Ertrag	Aufwand	Ertrag	Aufwand	Ertrag
219.3000.10	Tag- und Sitzungsgelder Mitglied Kreisschulrat					2'586.25	
219.3134.00	Versicherungsprämien	200.00				100.00	
3	KULTUR, SPORT UND FREIZEIT	8'496.40		8'600.00	2'500.00	8'604.70	
	Netto Aufwand		8'496.40		6'100.00		8'604.70
32	Kultur, übrige	2'529.30		1'000.00		6'596.95	
	Netto Aufwand		2'529.30		1'000.00		6'596.95
329	Kultur, Übriges	2'529.30		1'000.00		6'596.95	
	Netto Aufwand		2'529.30		1'000.00		6'596.95
329.3199.00	Uebriger Betriebsaufwand	619.30				236.95	
329.3636.00	Beitrag an übrige private Organisationen und Vereine	1'910.00		1'000.00		1'360.00	
329.3636.05	Beitrag Zentralschw. Jodlerfest Andermatt					5'000.00	
34	Sport und Freizeit	5'967.10		7'600.00	2'500.00	2'007.75	
	Netto Aufwand		5'967.10		5'100.00		2'007.75
341	Sport	5'967.10		7'600.00	2'500.00	2'007.75	
	Netto Aufwand		5'967.10		5'100.00		2'007.75
341.3140.00	Unterhalt Sportplatz	4'031.00		6'000.00		411.45	
341.3140.10	Sportplatz mobile WC-Anlage	1'378.10		1'000.00		1'038.30	
341.3631.00	Beitrag Schwimmbadfinanzierungsgesetz	558.00		600.00		558.00	
341.4510.00	Entnahme aus Spezialfinanzierung EK Spielplatz				2'500.00		
4	GESUNDHEIT	101'534.95	1'520.00	66'900.00	750.00	227'216.40	2'423.10
	Netto Aufwand		100'014.95		66'150.00		224'793.30
41	Spitäler, Kranken- und Pflegeheime	99'939.30	1'520.00	63'000.00		224'287.60	923.10
	Netto Aufwand		98'419.30		63'000.00		223'364.50
412	Kranken- und Pflegeheime	99'939.30	1'520.00	63'000.00		224'287.60	923.10
	Netto Aufwand		98'419.30		63'000.00		223'364.50
412.3636.00	Beitrag Restfinanzierung Pflegeheime	68'304.60		40'000.00		62'949.20	
412.3636.02	Beitrag an Stationäre Kurzzeitpflege	4'176.00					
412.3636.10	Beitrag Defizit Betagtenheim Ursern	27'458.70		23'000.00		26'339.40	
412.3640.10	Wertberichtigung Darlehen VV (SGZ)					134'999.00	
412.4631.00	Kantonsbeitrag						923.10

7.1 Erfolgsrechnung nach Funktion

Druckdatum:

05.04.2023

Konto	Erfolgsrechnung HRM2 Funktionale Gliederung ER HRM2	Rechnung 2022		Budget 2022		Rechnung 2021	
		Aufwand	Ertrag	Aufwand	Ertrag	Aufwand	Ertrag
412.4637.00	Patientenbeitrag für Stationäre Kurzzeitpflege		1'520.00				
42	Ambulante Krankenpflege	1'395.65		3'100.00	750.00	2'470.10	1'500.00
	Netto Aufwand		1'395.65		2'350.00		970.10
421	Ambulante Krankenpflege	1'395.65		3'100.00	750.00	2'470.10	1'500.00
	Netto Aufwand		1'395.65		2'350.00		970.10
421.3634.00	Medizinische, ärztliche Grund- und Notfallversorgung	620.65		1'000.00		620.10	
421.3635.00	Ruhegehalt Hebammen	375.00		1'500.00		1'500.00	
421.3636.00	Beiträge an Spitex	200.00		200.00		200.00	
421.3636.10	Beiträge an private Organisationen	200.00		400.00		150.00	
421.4631.00	Kantonsbeiträge				750.00		1'500.00
43	Gesundheitsprävention			800.00		358.70	
	Netto Aufwand				800.00		358.70
433	Schulgesundheitsdienst			800.00		358.70	
	Netto Aufwand				800.00		358.70
433.3130.00	Schulärztlicher Dienst			300.00			
433.3130.10	Schulzahnärztlicher Dienst			500.00		358.70	
49	Gesundheitswesen, Übriges	200.00				100.00	
	Netto Aufwand		200.00				100.00
490	Gesundheitswesen, Übriges	200.00				100.00	
	Netto Aufwand		200.00				100.00
490.3636.00	Beitrag an übrige private Organisationen	200.00				100.00	
5	SOZIALE SICHERHEIT	11'944.65		17'350.00		1'559.70	
	Netto Aufwand		11'944.65		17'350.00		1'559.70
54	Familie und Jugend	540.00		600.00		340.00	
	Netto Aufwand		540.00		600.00		340.00
544	Jugendschutz	540.00		600.00		340.00	
	Netto Aufwand		540.00		600.00		340.00
544.3636.10	Beitrag an Private, Insitutionen, Vereine	540.00		600.00		340.00	

7.1 Erfolgsrechnung nach Funktion

Druckdatum:

05.04.2023

Konto	Erfolgsrechnung HRM2 Funktionale Gliederung ER HRM2	Rechnung 2022		Budget 2022		Rechnung 2021	
		Aufwand	Ertrag	Aufwand	Ertrag	Aufwand	Ertrag
57	Sozialhilfe und Asylwesen	11'404.65		16'750.00		1'219.70	
	Netto Aufwand		11'404.65		16'750.00		1'219.70
572	Wirtschaftliche Hilfe	3'664.60		10'000.00		-2'968.10	
	Netto Aufwand		3'664.60		10'000.00		2'968.10
	Netto Ertrag						-2'968.10
572.3633.00	Einfache Gesellschaft PRW Nothilfe	2'942.00					
572.3637.00	Wirtschaftliche Hilfe an Privatpersonen	722.60		10'000.00		-2'968.10	
579	Sozialdienste, Übriges	7'740.05		6'750.00		4'187.80	
	Netto Aufwand		7'740.05		6'750.00		4'187.80
579.3130.00	Entschädigung an Regionaler Sozialdienst	4'495.05		5'000.00		3'917.25	
579.3130.10	Beteiligung Zusammenschluss Sozialdienste			300.00			
579.3635.00	Kankenkassenprämien und Kostenanteile VS			1'000.00		-589.45	
579.3636.00	Beitrag an Private, Institutionen, Vereine	3'245.00		450.00		860.00	
6	VERKEHR	104'592.00	23'529.15	85'120.00	21'000.00	106'140.00	32'730.10
	Netto Aufwand		81'062.85		64'120.00		73'409.90
61	Strassenverkehr	88'941.65	22'679.15	79'120.00	21'000.00	98'503.15	32'730.10
	Netto Aufwand		66'262.50		58'120.00		65'773.05
615	Gemeindestrassen	88'941.65	22'679.15	79'120.00	21'000.00	98'503.15	32'730.10
	Netto Aufwand		66'262.50		58'120.00		65'773.05
615.3010.00	Löhne	6'478.55		7'000.00		6'478.55	
615.3050.00	AG-Beiträge AHV, IV, EO, ALV, Verwaltungskosten	440.10		500.00		454.25	
615.3053.00	AG-Beiträge an Unfallversicherungen	149.35		250.00		209.20	
615.3054.00	AG-Beiträge an Familienausgleichskasse	137.60		120.00		142.00	
615.3101.00	Signalisation, Markierungen, Benennungen			3'000.00		5'877.75	
615.3101.10	Betriebs- und Verbrauchsmaterial	1'775.20				195.50	
615.3111.00	Unterhalt u. Betrieb, Maschinen, Geräte, Fahrzeuge	1'332.75		5'000.00		2'938.70	
615.3120.00	Energie Strassenbeleuchtung	3'948.90		4'700.00		3'127.20	
615.3120.10	Energie, Heizung, Wasser, Abwasser	596.20		700.00		559.90	
615.3130.00	Winterdienst	9'589.90		10'000.00		9'743.20	
615.3130.10	Verkehrskonzept			500.00			
615.3134.00	Versicherungsprämien, Fz-Steuern	3'101.50		2'700.00		1'688.90	
615.3141.00	Strassenunterhalt, Plätze	9'454.25		6'500.00		2'032.45	
615.3141.10	Baulicher Unterhalt/Ausbau Strassenbeleuchtung	15'405.65		1'500.00		5'480.30	
615.3160.00	Aufwand Einstellplätze EWU	10'339.20		10'400.00		10'805.85	

7.1 Erfolgsrechnung nach Funktion

Druckdatum:

05.04.2023

Konto	Erfolgsrechnung HRM2 Funktionale Gliederung ER HRM2	Rechnung 2022		Budget 2022		Rechnung 2021	
		Aufwand	Ertrag	Aufwand	Ertrag	Aufwand	Ertrag
615.3199.00	Übriger Betriebsaufwand	192.50		1'500.00		469.40	
615.3300.00	Planmässige Abschreibungen Mobilien	26'000.00		24'750.00		48'300.00	
615.4260.00	Ertrag Einsatzkräfte und Maschinen						200.00
615.4260.10	Rückerstattungen Dritter						1'319.30
615.4260.20	Verkauf alte Schneefräse						7'499.00
615.4480.00	Ertrag Einstellplätze EWU		11'040.00		14'000.00		13'680.00
615.4480.10	Ertrag Dauer-Parkierer		3'830.00		4'000.00		4'950.00
615.4480.20	Gebühren Parkplätze; Parkuhren		7'809.15		3'000.00		5'081.80
62	Öffentlicher Verkehr	15'650.35	850.00	6'000.00		7'636.85	
	Netto Aufwand		14'800.35		6'000.00		7'636.85
622	Regionalverkehr	15'650.35	850.00	6'000.00		7'636.85	
	Netto Aufwand		14'800.35		6'000.00		7'636.85
622.3130.10	Hospental Strassenplan; Beschluss GV 28.05.2021	5'542.35				2'205.85	
622.3631.00	Gemeindebeitrag ö.V.-Angebot, MGB	8'294.00		6'000.00		4'789.00	
622.3631.10	Verkehrsgesetz Ausfälle TU's Covid-19	1'814.00				642.00	
622.4240.10	Anteil Werbeeinnahmen Bus		850.00				
7	UMWELTSCHUTZ UND RAUMORDNUNG	115'714.95	112'920.30	140'000.00	125'500.00	124'299.30	124'523.40
	Netto Aufwand		2'794.65		14'500.00		
	Netto Ertrag					224.10	
71	Wasserversorgung	109'898.00	109'898.00	123'700.00	123'700.00	122'723.40	122'723.40
710	Wasserversorgung	109'898.00	109'898.00	123'700.00	123'700.00	122'723.40	122'723.40
710.3000.00	Tag- und Sitzungsgelder			500.00			
710.3010.00	Löhne	6'478.55		6'500.00		6'478.55	
710.3050.00	AG-Beiträge AHV, IV, EO, ALV,	440.10		500.00		454.20	
710.3053.00	AG-Beiträge an Unfallversicherungen	149.30		300.00		209.20	
710.3054.00	AG-Beiträge an Familienausgleichskasse	137.60		100.00		142.00	
710.3090.00	Aus- und Weiterbildung			800.00			
710.3101.00	Betriebs- und Verbrauchsmaterial			500.00		81.95	
710.3120.00	Energie, Wasser, Abwasser	10'940.50		10'000.00		10'827.05	
710.3130.00	Qualitätssicherung, Wasserproben, Untersuchungen	1'872.75		4'000.00		2'705.30	
710.3130.10	QS Leistungsvereinbarung mit Andermatt	13'000.00		13'000.00		13'000.00	
710.3132.10	Nachführung Werkleitungskataster Hospental			5'000.00		6'551.05	
710.3134.00	Versicherungsprämien	312.35					
710.3143.00	Unterhalt Wasserversorgungsanlagen	6'535.60		10'000.00		8'959.05	

7.1 Erfolgsrechnung nach Funktion

Druckdatum:

05.04.2023

Konto	Erfolgsrechnung HRM2 Funktionale Gliederung ER HRM2	Rechnung 2022		Budget 2022		Rechnung 2021	
		Aufwand	Ertrag	Aufwand	Ertrag	Aufwand	Ertrag
710.3151.00	Unterhalt Techn. Anlagen	4'913.65		9'000.00		4'098.55	
710.3300.30	Planmässige Abschreibungen von spez. finanz. Tiefbauten	57'200.00		59'000.00		61'300.00	
710.3612.00	Dienstleistungen Abwasser Uri AG	2'917.60		3'000.00		2'916.50	
710.3910.00	Interne Verrechnung von Personalkosten	5'000.00				5'000.00	
710.3940.00	Interne Verrechnung von Zinsen			1'500.00			
710.4240.00	Wassertaxen inkl. Nachträge		37'997.54		34'000.00		33'502.21
710.4240.10	Anschlussgebühren				6'000.00		
710.4510.00	Entnahme aus Spezialfinanzierung EK		46'700.46		54'700.00		62'181.19
710.4893.00	Entnahme aus Vorfinanzierung: Projekt Wasserversorgung		24'200.00		28'000.00		26'040.00
710.4940.00	Interne Verrechnung Zinsen		1'000.00		1'000.00		1'000.00
73	Abfallwirtschaft	1'207.55	3'000.00	1'300.00	1'800.00	975.90	1'800.00
	Netto Ertrag	1'792.45		500.00		824.10	
730	Abfallwirtschaft	1'207.55	3'000.00	1'300.00	1'800.00	975.90	1'800.00
	Netto Ertrag	1'792.45		500.00		824.10	
730.3199.00	Uebriger Betriebsaufwand	510.15		700.00		347.50	
730.3636.10	Beitrag Kadaversammelstelle Altdorf	697.40		600.00		628.40	
730.4463.00	Gewinnanteil ZAKU		3'000.00		1'800.00		1'800.00
77	Übriger Umweltschutz	2'109.40	22.30				
	Netto Aufwand		2'087.10				
771	Friedhof und Bestattung	2'109.40					
	Netto Aufwand		2'109.40				
771.3612.10	Dienstleistungen Dritter, Bestattungswesen	2'109.40					
779	Umweltschutz, Übriges		22.30				
	Netto Ertrag	22.30					
779.4260.00	Rückerstattungen Dritter, CO2-Abgabe		22.30				
79	Raumordnung	2'500.00		15'000.00		600.00	
	Netto Aufwand		2'500.00		15'000.00		600.00
790	Raumordnung	2'500.00		15'000.00		600.00	
	Netto Aufwand		2'500.00		15'000.00		600.00
790.3300.90	Planmässige Abschreibungen Raumplanung	2'500.00		15'000.00		600.00	

7.1 Erfolgsrechnung nach Funktion

Druckdatum:

05.04.2023

Konto	Erfolgsrechnung HRM2 Funktionale Gliederung ER HRM2	Rechnung 2022		Budget 2022		Rechnung 2021	
		Aufwand	Ertrag	Aufwand	Ertrag	Aufwand	Ertrag
8	VOLKSWIRTSCHAFT	47'855.45	5'625.00	45'000.00	3'000.00	54'148.35	15'780.00
	Netto Aufwand		42'230.45		42'000.00		38'368.35
82	Forstwirtschaft	7'370.45		1'000.00			
	Netto Aufwand		7'370.45		1'000.00		
820	Forstwirtschaft	7'370.45		1'000.00			
	Netto Aufwand		7'370.45		1'000.00		
820.3636.10	Waldbauprojekt Ursern			1'000.00			
820.3636.11	Beiträge an Aufforstungsprojekt Ursern	5'600.00					
820.3636.20	Beitrag Sanierung Wannelen	1'770.45					
84	Tourismus	40'485.00	5'625.00	44'000.00	3'000.00	54'148.35	15'780.00
	Netto Aufwand		34'860.00		41'000.00		38'368.35
840	Tourismus	40'485.00	5'625.00	44'000.00	3'000.00	54'148.35	15'780.00
	Netto Aufwand		34'860.00		41'000.00		38'368.35
840.3199.00	Beitrag Bussystem	11'000.00		13'000.00		12'400.00	
840.3636.00	Beiträge an private Organisationen	29'485.00		31'000.00		30'748.35	
840.3636.22	Projekt Erlebnisraum Gotthard					1'000.00	
840.3636.50	Beitrag Projekt Turm					10'000.00	
840.4260.30	Rückerstattung Zusatz LV mit AUT		3'000.00		3'000.00		3'000.00
840.4510.10	Entnahme aus Spezialfinanzierung EK Projekte						10'000.00
840.4612.00	Entschädigung Inkassovollzug Tourismusreglement		2'625.00				2'780.00
9	FINANZEN UND STEUERN	14'423.89	911'980.95	13'700.00	617'200.00	14'024.15	605'767.40
	Netto Ertrag	897'557.06		603'500.00		591'743.25	
91	Steuern	12'366.80	391'642.65	11'000.00	395'900.00	11'852.85	386'088.25
	Netto Ertrag	379'275.85		384'900.00		374'235.40	
910	Steuern	12'366.80	391'642.65	11'000.00	395'900.00	11'852.85	386'088.25
	Netto Ertrag	379'275.85		384'900.00		374'235.40	
910.3181.10	Abschreibungen von Steuern	2'366.80		1'000.00		1'852.85	
910.3910.00	Interne Verrechnung Personalkosten	10'000.00		10'000.00		10'000.00	
910.4000.00	Einkommenssteuern natürliche Personen Rechnungsjahr		238'271.65		224'000.00		223'599.00
910.4000.10	Einkommenssteuern natürliche Personen Vorjahre		13'799.50		10'000.00		28'848.65
910.4001.00	Vermögenssteuern natürliche Personen Rechnungsjahr		21'172.25		21'000.00		19'575.15
910.4001.10	Vermögenssteuern natürliche Personen Vorjahre		5'310.30		1'000.00		3'523.65

7.1 Erfolgsrechnung nach Funktion

Druckdatum:

05.04.2023

Konto	Erfolgsrechnung HRM2 Funktionale Gliederung ER HRM2	Rechnung 2022		Budget 2022		Rechnung 2021	
		Aufwand	Ertrag	Aufwand	Ertrag	Aufwand	Ertrag
910.4002.00	Quellensteuern		42'901.60		45'000.00		40'689.40
910.4008.00	Kopfsteuern		7'770.00		8'000.00		7'560.00
910.4010.00	Gewinnsteuern jur. Pers. Rechnungsjahr		35'783.20		33'000.00		29'785.80
910.4010.10	Gewinnsteuern jur. Pers. Vorjahre		-1'918.20		2'000.00		-6'692.75
910.4011.00	Kapitalsteuer jur. Pers. Rechnungsjahr		44'034.00		40'000.00		43'863.00
910.4011.10	Kapitalsteuern jur. Pers. Vorjahre		-18'281.65		5'000.00		-9'213.65
910.4033.00	Hundesteuern		1'100.00		1'300.00		1'150.00
910.4601.00	Anteil am Ertrag kantonaler Steuern		1'700.00		5'600.00		3'400.00
93	Finanz- und Lastenausgleich	1'286.00	211'140.00	1'500.00	203'700.00	1'286.00	204'195.00
	Netto Ertrag	209'854.00		202'200.00		202'909.00	
930	Finanz- und Lastenausgleich	1'286.00	211'140.00	1'500.00	203'700.00	1'286.00	204'195.00
	Netto Ertrag	209'854.00		202'200.00		202'909.00	
930.3622.72	Beitrag in Ausgleich Zentrumsleistungen	1'286.00		1'500.00		1'286.00	
930.4621.10	Beitrag aus Ressourcenausgleich		41'896.00		39'000.00		39'261.00
930.4621.20	Beitrag aus Bevölkerungslastenausgleich		42'889.00		38'000.00		38'372.00
930.4621.30	Beitrag aus Landschaftslastenausgleich		102'771.00		102'700.00		102'771.00
930.4621.50	Beitrag aus Globalbilanzausgleich		23'584.00		24'000.00		23'791.00
95	Ertragsanteile, übrige		309'012.20		15'100.00		15'042.25
	Netto Ertrag	309'012.20		15'100.00		15'042.25	
950	Ertragsanteile, übrige		309'012.20		15'100.00		15'042.25
	Netto Ertrag	309'012.20		15'100.00		15'042.25	
950.4601.01	Anteil an Grundstückgewinnsteuern		308'129.85		12'000.00		14'305.50
950.4601.02	Anteil an Erbschafts- und Schenkungssteuern				2'000.00		
950.4601.30	Anteil an Wirtschafts- und Getränkeverkaufstaxen		882.35		1'100.00		736.75
96	Vermögens- und Schuldenverwaltung	771.09	186.10	1'200.00	2'500.00	885.30	441.90
	Netto Aufwand		584.99				443.40
	Netto Ertrag			1'300.00			
961	Zinsen	771.09	186.10	1'200.00	2'500.00	885.30	441.90
	Netto Aufwand		584.99				443.40
	Netto Ertrag			1'300.00			
961.3130.00	Post- und Bankspesen	575.36		700.00		554.55	
961.3400.00	Ausgleichs- und Vergütungszinsen Steuern	195.73		500.00		330.75	
961.4400.00	Zinserträge				100.00		

7.1 Erfolgsrechnung nach Funktion

Druckdatum:

05.04.2023

Konto	Erfolgsrechnung HRM2 Funktionale Gliederung ER HRM2	Rechnung 2022		Budget 2022		Rechnung 2021	
		Aufwand	Ertrag	Aufwand	Ertrag	Aufwand	Ertrag
961.4401.00	Ausgleichs- und Verzugszinsen Steuern		186.10		900.00		441.90
961.4940.00	Interne Verrechnung von Zinsen				1'500.00		

7.2 Erfolgsrechnung nach Arten

Druckdatum:

05.04.2023

Konto	Erfolgsrechnung HRM2 Artengliederung ER HRM2	Rechnung 2022		Budget 2022		Rechnung 2021	
		Aufwand	Ertrag	Aufwand	Ertrag	Aufwand	Ertrag
	Total	1'064'709.09	1'171'986.80	909'900.00	850'600.00	973'032.95	873'624.55
	Netto Aufwand				59'300.00		99'408.40
	Netto Ertrag	107'277.71					
3	Aufwand	1'064'709.09		909'900.00		973'032.95	
	Netto Aufwand		1'064'709.09		909'900.00		973'032.95
30	Personalaufwand	69'687.00		54'700.00		77'414.10	
300	Behörden und Kommissionen	32'434.00		23'900.00		37'355.55	
301	Löhne des Verwaltungs- und Betriebspersonals	29'713.65		24'400.00		31'884.45	
305	Arbeitgeberbeiträge	6'504.95		3'600.00		4'577.30	
309	Übriger Personalaufwand	1'034.40		2'800.00		3'596.80	
31	Sach- und übriger Betriebsaufwand	220'518.91		232'700.00		246'745.65	
310	Material- und Warenaufwand	4'513.20		5'900.00		11'947.65	
311	Nicht aktivierbare Anlagen	10'271.55		25'000.00		14'310.15	
312	Ver- und Entsorgung	46'715.55		40'600.00		34'585.60	
313	Dienstleistungen und Honorare	78'765.71		85'000.00		100'532.90	
314	Baulicher Unterhalt	41'655.55		28'000.00		46'625.55	
315	Unterhalt Mobilien und immaterielle Anlagen	8'678.05		16'500.00		8'354.75	
316	Mieten, Leasing, Pachten, Benützungsgebühren	10'339.20		10'400.00		10'805.85	
317	Spesenentschädigungen	3'978.40		2'600.00		1'375.60	
318	Wertberichtigung auf Forderungen	2'366.80		1'000.00		1'852.85	
319	Verschiedener Betriebsaufwand	13'234.90		17'700.00		16'354.75	
33	Abschreibungen Verwaltungsvermögen	89'000.00		103'750.00		110'200.00	
330	Sachanlagen VV	89'000.00		103'750.00		110'200.00	
34	Finanzaufwand	195.73		500.00		330.75	
340	Zinsaufwand	195.73		500.00		330.75	
36	Transferaufwand	654'706.45		505'750.00		521'342.45	
361	Entschädigungen an Gemeinwesen	391'279.00		385'000.00		239'930.50	
362	Finanz- und Lastenausgleich	1'286.00		1'500.00		1'286.00	
363	Beiträge an Gemeinwesen und Dritte	262'141.45		119'250.00		145'126.95	
364	Wertberichtigungen Darlehen VV					134'999.00	
38	Ausserordentlicher Aufwand	13'601.00					
383	Zusätzliche Abschreibungen	13'601.00					
39	Interne Verrechnungen	17'000.00		12'500.00		17'000.00	

7.2 Erfolgsrechnung nach Arten

Druckdatum:

05.04.2023

Konto	Erfolgsrechnung HRM2 Artengliederung ER HRM2	Rechnung 2022		Budget 2022		Rechnung 2021	
		Aufwand	Ertrag	Aufwand	Ertrag	Aufwand	Ertrag
391	Dienstleistungen	16'000.00		10'000.00		16'000.00	
394	Kalk. Zinsen aus Finanzaufwand	1'000.00		2'500.00		1'000.00	
4	Ertrag		1'171'986.80		850'600.00		873'624.55
	Netto Ertrag	1'171'986.80		850'600.00		873'624.55	
40	Fiskalertrag		389'942.65		390'300.00		382'688.25
400	Direkte Steuern natürliche Personen		329'225.30		309'000.00		323'795.85
401	Direkte Steuern juristische Personen		59'617.35		80'000.00		57'742.40
403	Besitz- und Aufwandsteuern		1'100.00		1'300.00		1'150.00
42	Entgelte		118'287.74		91'050.00		97'642.91
420	Ersatzabgaben		10'678.15		13'000.00		12'071.40
421	Gebühren für Amtshandlungen		18'504.45		3'000.00		10'753.00
424	Benützungsgebühren und Dienstleistungen		38'847.54		40'000.00		33'502.21
426	Rückerstattungen		50'257.60		35'050.00		41'316.30
44	Finanzertrag		43'464.75		40'000.00		43'690.85
440	Zinsertrag		186.10		1'000.00		441.90
443	Liegenschaftenertrag FV		13'809.50		13'500.00		13'607.15
446	Finanzertrag von öffentlichen Unternehmungen		3'000.00		1'800.00		1'800.00
447	Liegenschaftenertrag VV		3'790.00		2'700.00		4'130.00
448	Erträge von gemieteten Liegenschaften		22'679.15		21'000.00		23'711.80
45	Entnahmen aus Fonds und Spezialfinanzierungen		46'700.46		57'200.00		72'181.19
451	Entnahmen aus Fonds und Spezialfinanzierungen im Eigenkapital		46'700.46		57'200.00		72'181.19
46	Transferertrag		532'391.20		231'550.00		234'381.35
460	Ertragsanteile		310'712.20		20'700.00		18'442.25
461	Entschädigungen von Gemeinwesen		3'029.00		500.00		3'331.00
462	Finanz- und Lastenausgleich		211'140.00		203'700.00		204'195.00
463	Beiträge von Gemeinwesen und Dritten		7'510.00		6'650.00		8'413.10
48	Ausserordentlicher Ertrag		24'200.00		28'000.00		26'040.00
489	Entnahmen aus dem Eigenkapital		24'200.00		28'000.00		26'040.00
49	Interne Verrechnungen		17'000.00		12'500.00		17'000.00
491	Dienstleistungen		16'000.00		10'000.00		16'000.00
494	Kalk. Zinsen und Finanzaufwand		1'000.00		2'500.00		1'000.00

7.3 Investitionsrechnung nach Funktion

Druckdatum:

05.04.2023

Konto	Investitionsrechnung HRM2 Funktionale Gliederung IR HRM2	Rechnung 2022		Budget 2022		Rechnung 2021	
		Ausgaben	Einnahmen	Ausgaben	Einnahmen	Ausgaben	Einnahmen
	Total	51'665.20	6'145.10	170'000.00	70'000.00	91'884.05	70'000.00
	Netto Ausgaben		45'520.10		100'000.00		21'884.05
0	ALLGEMEINE VERWALTUNG	33'356.40		50'000.00			
	Netto Ausgaben		33'356.40		50'000.00		
02	Allgemeine Dienste	33'356.40		50'000.00			
029.5040.00	Baulicher UH Liegenschaft MZG	7'156.40		30'000.00			
029.5040.10	Baulicher UH Werkhof Letzi	26'200.00		20'000.00			
6	VERKEHR	3'766.50				90'736.70	
	Netto Ausgaben		3'766.50				90'736.70
61	Strassenverkehr	3'766.50				90'736.70	
615.5060.00	Anschaffung Kommunalfahrzeug	3'766.50				74'399.70	
	Urnenabstimmung 29.11.2020						
615.5060.10	Anschaffung Parkuhren					16'337.00	
7	UMWELTSCHUTZ UND RAUMORDNUNG	14'542.30	6'145.10	120'000.00	70'000.00	1'147.35	70'000.00
	Netto Ausgaben		8'397.20		50'000.00		
	Netto Einnahmen					68'852.65	
71	Wasserversorgung	3'860.20		20'000.00			70'000.00
710.5030.10	Sanierung Leitungsnetz Wasserversorgung	3'860.20		20'000.00			
710.6370.00	Anschlussgebühren Wasser						70'000.00
79	Raumordnung	10'682.10	6'145.10	100'000.00	70'000.00	1'147.35	
790.5090.10	Erarbeitung Siedlungsleitbild	10'682.10		100'000.00		1'147.35	
790.6310.00	Kantonsbeitrag		6'145.10		70'000.00		

7.4 Bilanz

Druckdatum: 05.04.2023

Konto	Bilanz HRM2 Bilanzgliederung HRM2	Bestand per 01.01.2022	Veränderungen		Bestand per 31.12.2022
			Zuwachs	Abgang	
1	Aktiven	1'702'862.25	2'691'660.01	2'438'465.42	1'956'056.84
10	Finanzvermögen	557'078.35	2'639'994.81	2'329'719.32	867'353.84
100	Flüssige Mittel und kurzfristige Geldanlagen	423'363.62	1'671'467.54	1'369'616.26	725'214.90
1001	Post	208'091.87	863'508.59	889'363.56	182'236.90
1001.01	Postcheckkonto 60-13741-1	208'091.87	863'508.59	889'363.56	182'236.90
1002	Bank	215'271.75	807'958.95	480'252.70	542'978.00
1002.01	UKB 184076-1276	215'271.75	807'958.95	480'252.70	542'978.00
101	Forderungen	133'714.73	955'992.52	960'103.06	129'604.19
1011	Kontokorrente mit Dritten	53'843.51	476'505.78	414'390.12	115'959.17
1011.01	Kontokorrent Kanton	39'440.76	97'281.43	39'440.76	97'281.43
1011.10	Kontokorrent Finanzdirektion Uri	14'402.75	379'224.35	374'949.36	18'677.74
1015	Interne Kontokorrente	79'871.22	479'486.74	545'712.94	13'645.02
1015.01	Akontozahlungen Steuern	0.00	319'926.36	319'926.36	0.00
1015.21	Sammelkonto Gebühren	79'912.82	106'102.64	172'373.19	13'642.27
1015.31	Sammelkonto Tourismusreglement	-41.60	53'457.74	53'413.39	2.75
104	Aktive Rechnungsabgrenzungen		12'534.75		12'534.75
1049	Übrige aktive Rechnungsabgrenzungen Erfolgsrechnung		12'534.75		12'534.75
1049.00	Transitorische Aktiven	0.00	12'534.75		12'534.75
14	Verwaltungsvermögen	1'145'783.90	51'665.20	108'746.10	1'088'703.00
140	Sachanlagen VV	862'232.55	40'983.10	100'101.00	803'114.65
1403	Übrige Tiefbauten	813'969.25	3'860.20	57'200.00	760'629.45
1403.01	Wasserleitungen	813'969.25	3'860.20	57'200.00	760'629.45
1404	Hochbauten	2.00	33'356.40	16'901.00	16'457.40
1404.01	Werkhof Letzi	1.00	26'200.00	16'201.00	10'000.00
1404.02	Mehrzweckgebäude	1.00	7'156.40	700.00	6'457.40
1406	Mobilien VV	48'261.30	3'766.50	26'000.00	26'027.80
1406.01	Parkuhren	11'061.60		5'500.00	5'561.60

7.4 Bilanz

Druckdatum: 05.04.2023

Konto	Bilanz HRM2 Bilanzgliederung HRM2	Bestand per 01.01.2022	Veränderungen		Bestand per 31.12.2022
			Zuwachs	Abgang	
1406.03	Gemeindefahrzeug	37'199.70	3'766.50	20'500.00	20'466.20
142	Immaterielle Anlagen	548.35	10'682.10	8'645.10	2'585.35
1429	Übrige immaterielle Anlagen	548.35	10'682.10	8'645.10	2'585.35
1429.01	Revision der Ortsplanung	1.00			1.00
1429.02	Erarbeitung Siedlungsleitbild	547.35	10'682.10	8'645.10	2'584.35
144	Darlehen	1.00			1.00
1444	Darlehen an öffentliche Unternehmungen	1.00			1.00
1444.04	Rückzahlbares Darlehen an SGZ	270'341.00			270'341.00
1444.05	Wertberichtigung Darlehen an SGZ	-270'340.00			-270'340.00
145	Beteiligungen, Grundkapitalien	283'002.00			283'002.00
1452	Beteiligungen an Gemeinden und Gemeindezweckverbänden	273'000.00			273'000.00
1452.01	Aktien Abwasser Uri AG	273'000.00			273'000.00
1455	Beteiligungen an privaten Unternehmungen	10'002.00			10'002.00
1455.01	Aktien MGB	1.00			1.00
1455.04	AUT / Andermatt Urserntal Tourismus GmbH	10'000.00			10'000.00
1455.05	Aktien Andermatt-Sedrun Sport AG	1.00			1.00
2	Passiven	1'702'862.25	969'069.95	715'875.36	1'956'056.84
20	Fremdkapital	102'317.61	762'383.84	545'566.50	319'134.95
200	Laufende Verbindlichkeiten	48'054.91	606'183.84	497'566.50	156'672.25
2000	Laufende Verbindlichkeiten aus Lieferungen und Leistungen von Dritten	36'445.10	511'619.75	413'847.50	134'217.35
2000.02	Kreditoren Sammelkonto	36'019.60	437'400.05	339'440.30	133'979.35
2000.90	Durchlaufskonto Steuern	0.00	257.60	257.60	0.00
2000.99	Durchlaufskonto	425.50	73'962.10	74'149.60	238.00
2001	Kontokorrente mit Dritten	11'609.81	62'951.79	52'106.70	22'454.90
2001.03	Kontokorrent AUT GmbH	12'513.15	51'814.69	42'454.00	21'873.84
2001.23	Quellensteuern Evang.-Ref. Kirche	0.01			0.01
2001.50	Ausgleichskasse	-903.55	10'556.25	9'652.70	0.00
2001.51	Unfallversicherung	0.20	580.85		581.05

7.4 Bilanz

Druckdatum: 05.04.2023

Konto	Bilanz HRM2 Bilanzgliederung HRM2	Bestand per 01.01.2022	Veränderungen		Bestand per 31.12.2022
			Zuwachs	Abgang	
2005	Interne Kontokorrente		31'612.30	31'612.30	
2005.91	Gegenverrechnungen Gemeinde Steuern	0.00	31'612.30	31'612.30	0.00
204	Passive Rechnungsabgrenzung	48'000.00	56'200.00	48'000.00	56'200.00
2049	Übrige passive Rechnungsabgrenzungen Erfolgsrechnung	48'000.00	56'200.00	48'000.00	56'200.00
2049.00	Transitorische Passiven	48'000.00	56'200.00	48'000.00	56'200.00
208	Langfristige Rückstellungen		100'000.00		100'000.00
2085	Rückstellungen aus übriger betrieblicher Tätigkeit		100'000.00		100'000.00
2085.02	Rückstellung Altlastensanierung Schiessanlage Hospental	0.00	100'000.00		100'000.00
209	Verbindlichkeiten gegenüber Spezialfinanzierungen und Fonds im Fremdkapital	6'262.70			6'262.70
2090	Verbindlichkeiten gegenüber Spezialfinanzierungen im FK	6'262.70			6'262.70
2090.00	Ersatzabgaben für Schutzraumbauten	6'262.70			6'262.70
29	Eigenkapital	1'600'544.64	206'686.11	170'308.86	1'636'921.89
290	Verpflichtungen (+) bzw. Vorschüss (-) gegenüber Spezialfinanzierungen	360'727.21		46'700.46	314'026.75
2900	Spezialfinanzierungen im EK	360'727.21		46'700.46	314'026.75
2900.20	Wasserversorgung	189'464.96		46'700.46	142'764.50
2900.40	Sozialwesen	78'129.15			78'129.15
2900.50	Rückstellung Projekte	40'000.00			40'000.00
2900.60	Raumplanung	6'429.45			6'429.45
2900.70	Lawinverbauung Wannelen	44'187.15			44'187.15
2900.90	Spielplatz	2'516.50			2'516.50
293	Vorfinanzierungen	345'960.00		24'200.00	321'760.00
2930	Vorfinanzierungen	345'960.00		24'200.00	321'760.00
2930.00	Vorfinanzierung Abschreibungen: Projekt Wasserversorgung	345'960.00		24'200.00	321'760.00
299	Bilanzüberschuss/-fehlbetrag	893'857.43	206'686.11	99'408.40	1'001'135.14
2990	Jahresergebnis	-99'408.40	206'686.11		107'277.71
2990.00	Erfolg Rechnungsjahr	-99'408.40	206'686.11		107'277.71
2999	Kumulierte Ergebnisse der Vorjahre	993'265.83		99'408.40	893'857.43
2999.00	Kumulierte Ergebnisse Vorjahre	993'265.83		99'408.40	893'857.43