



EINWOHNERGEMEINDE HOSPENTAL



Jahresrechnung 2021

INHALTSVERZEICHNIS

		Seite
1	Überblick Jahresrechnung	
1.1	Gesamtbeurteilung	2
1.2	Gesamtübersicht	3
1.3	Bericht und Antrag Rechnungsprüfungskommission	4
2	Erfolgsrechnung	
2.1	Erfolgsrechnung gestaffelt nach HRM2	5
2.2	Zusammenzug Funktionale Gliederung	6
3	Zusammenzug Investitionsrechnung Funktionale Gliederung	7
4	Bilanz	8
5	Anhang	
5.1	Grundsätze zur Rechnungslegung	9 - 10
5.2	Anlagespiegel VV und FV	11
5.3	Beteiligungsspiegel	12
5.4	Gewährleistungsspiegel	13
5.5	Eigenkapitalnachweis	14
5.6	Finanzkennzahlen	15 - 17
6	Übersichten	
6.1	Wesentliche Abweichungen zum Budget 2021	18- 20
7	Details zur Jahresrechnung	
7.1	Erfolgsrechnung nach Funktionen	21 - 31
7.2	Erfolgsrechnung nach Artengliederung	32 - 33
7.3	Investitionsrechnung nach Funktionen	34
7.4	Bilanz	35 - 37

1.1 Gesamtbeurteilung

Sehr geschätzte Hospentalerinnen und Hospentaler

Die Erfolgsrechnung schliesst mit einem Aufwand von CHF 973'032.95 und einem Ertrag von CHF 873'624.55 mit einem Aufwandüberschuss von CHF 99'408.40 ab. Das Budget sah einen Aufwandüberschuss von CHF 63'950 vor.

Der Aufwandüberschuss wird mit dem Bilanzüberschuss verrechnet und weist neu CHF 893'857 auf.

Erfreulich wirkt sich der Finanz- und Lastenausgleich mit einem Mehrertrag von rund CHF 65'000 auf die Jahresrechnung aus. Auf der Aufwandseite wurde der Bilanzwert, Darlehen Senioren- und Gesundheitszentrum, um weitere CHF 134'999 wertberichtigt. Der Bilanzwert weist pro memoria CHF 1 aus, geschuldet bleiben die vollen CHF 270'341. Die Sozialkosten blieben rund CHF 13'000 unter Budget.

Die Gesundheitskosten übersteigen das Budget um rund CHF 26'000. Die Steuereinnahmen jur. Personen blieben rund CHF 22'000 unter den Budgeterwartungen.

Der Gemeinderat Hospental dankt an dieser Stelle allen, die in irgendeiner Form einen Anteil zum Wohle unserer Gemeinde beitragen und beantragt, die Jahresrechnung 2021 anlässlich der Gemeindeversammlung vom Freitag, 13. Mai 2022, zu genehmigen.

Gemeinderat Hospental

1.2 Gesamtübersicht

	Rechnung 2021	Budget 2021	Rechnung 2020	Abweichung R 2020 - B 2020	
Erfolgsrechnung					
Betrieblicher Aufwand	955'702	834'750	714'925	120'952	14.5%
Betrieblicher Ertrag	786'894	703'300	658'978	83'594	11.9%
Ergebnis aus betrieblicher Tätigkeit	-168'809	-131'450	-55'947	-37'358	28.4%
Finanzaufwand	331	500	197	-169	
Finanzertrag	43'691	40'000	35'916	3'691	9.2%
Ergebnis aus Finanzierung	43'360	39'500	35'719	3'860	9.8%
Operatives Ergebnis	-125'448	-91'950	-20'229	-33'498	36.4%
Ausserordentlicher Aufwand	-	-	-	-	
Ausserordentlicher Ertrag	26'040	28'000	28'000	-1'960	
Ausserordentliches Ergebnis	26'040	28'000	28'000	-1'960	
Gesamtergebnis Erfolgsrechnung	-99'408	-63'950	7'771	-35'458	55.4%
Investitionsrechnung					
Investitionsausgaben	91'884	129'400	15'190		
Investitionseinnahmen	70'000	120'000			
Nettoinvestitionen	21'884	9'400	15'190		
Finanzierung					
Nettoinvestitionen	-21'884		-15'190		
Selbstfinanzierung	47'570		-1'159		
Selbstfinanzierungssaldo	25'686		-16'349		
Selbstfinanzierungsgrad	217.4%		-7.6%		

1.3 Bericht und Antrag Rechnungsprüfungskommission

Geschätzte Einwohnerinnen und Einwohner

Die Rechnungsprüfungskommission hat am 12. April 2022 die Jahresrechnung 2021 der Einwohnergemeinde Hospental geprüft.

Sie stellte dabei fest, dass die Rechnung einwandfrei und ordnungsgemäss geführt wurde. Die Vermögensbestände sind vorhanden und ausgewiesen. Die Budgetabweichungen sind begründet.

Wir beantragen der Gemeindeversammlung, die von uns geprüfte Rechnung des Jahres 2021 zu genehmigen und den verantwortlichen Rechnungsführer zu entlasten.

Die Rechnungsprüfungskommission dankt den Behördenmitgliedern und der Gemeindeverwaltung Andermatt für die geleistete Arbeit.

Hospental, 12. April 2022

Die Rechnungsprüfungskommission

Carmen Bundi, Präsidentin

Gregor Regli

Bennet Josef

2.1 Erfolgsrechnung gestaffelt nach HRM2

	Rechnung 2021	Budget 2021	Rechnung 2020
Betrieblicher Aufwand	955'702.20	834'750	714'925.38
30 Personalaufwand	77'414.10	57'200.00	42'708.45
31 Sach- und übriger Betriebsaufwand	246'745.65	277'700.00	250'186.33
33 Abschreibungen Verwaltungsvermögen	110'200.00	122'800.00	65'900.00
35 Einlagen in Fonds und Spezialfinanzierungen	-	-	-
36 Transferaufwand	521'342.45	377'050.00	356'130.60
Betrieblicher Ertrag	786'893.70	703'300	658'977.90
40 Fiskalertrag	382'688.25	390'300.00	353'543.30
42 Entgelte	97'642.91	71'050.00	80'722.85
43 Verschiedene Erträge	-	-	-
45 Entnahmen aus Fonds und Spezialfinanzierungen	72'181.19	72'800.00	46'830.05
46 Transferertrag	234'381.35	169'150.00	177'881.70
Ergebnis aus betrieblicher Tätigkeit	-168'808.50	-131'450	-55'947.48
34 Finanzaufwand	330.75	500.00	197.10
44 Finanzertrag	43'690.85	40'000.00	35'915.85
Ergebnis aus Finanzierung	43'360.10	39'500	35'718.75
Operatives Ergebnis	-125'448.40	-91'950	-20'228.73
38 Ausserordentlicher Aufwand	-	-	-
48 Ausserordentlicher Ertrag	26'040.00	28'000.00	28'000.00
Ausserordentliches Ergebnis	26'040.00	28'000	28'000.00
Gesamtergebnis Erfolgsrechnung	-99'408.40	-63'950	7'771.27

2.2 Zusammenzug Erfolgsrechnung Funktionale Gliederung

	Rechnung 2021		Budget 2021		Rechnung 2020	
	Aufwand	Ertrag	Aufwand	Ertrag	Aufwand	Ertrag
Erfolgsrechnung	973'032.95	873'624.55	847'750	783'800	732'122.48	739'893.75
Aufwandüberschuss		99'408.40		63'950		
Ertragsüberschuss					7'771.27	
0 ALLGEMEINE VERWALTUNG	277'938.70	73'355.70	273'930	41'250	202'454.08	46'588.10
Nettoergebnis		204'583.00		232'680		155'865.98
1 ÖFFENTLICHE ORDNUNG UND SICHERHEIT	30'318.65	19'044.85	31'800	19'400	35'317.30	18'239.45
Nettoergebnis		11'273.80		12'400		17'077.85
2 BILDUNG	128'783.00	0.00	135'300	0	162'255.90	0.00
Nettoergebnis		128'783.00		135'300		162'255.90
3 KULTUR, SPORT UND FREIZEIT	8'604.70		8'600	2'500	3'249.65	
Nettoergebnis		8'604.70		6'100		3'249.65
4 GESUNDHEIT	227'216.40	2'423.10	66'900	750	72'916.00	10'966.20
Nettoergebnis		224'793.30		66'150		61'949.80
5 SOZIALE SICHERHEIT	1'559.70	0.00	21'050	0	10'744.75	0.00
Nettoergebnis		1'559.70		21'050		10'744.75
6 VERKEHR	106'140.00	32'730.10	110'870	21'000	68'862.85	21'112.20
Nettoergebnis		73'409.90		89'870		47'750.65
7 UMWELTSCHUTZ UND RAUMORDNUNG	124'299.30	124'523.40	130'600	131'100	128'363.50	129'194.20
Nettoergebnis		-224.10		-500		-830.70
8 VOLKSWIRTSCHAFT	54'148.35	15'780.00	55'000	13'000	41'462.55	5'077.55
Nettoergebnis		38'368.35		42'000		36'385.00
9 FINANZEN UND STEUERN	14'024.15	605'767.40	13'700	554'800	6'495.90	508'716.05
Nettoergebnis	591'743.25		541'100		502'220.15	

3. Zusammenzug Investitionsrechnung Funktionale Gliederung

	Rechnung 2021		Budget 2020		Rechnung 2020	
	Ausgaben	Einnahmen	Ausgaben	Einnahmen	Ausgaben	Einnahmen
TOTALE Netto Aufwand	91'884.05	70'000.00	129'400	120'000	15'190.00	
		21'884.05		9'400		
6 VERKEHR Netto Aufwand Anschaffung Parkuhren	90'736.70		115'000		5'824.60	
7 UMWELTSCHUTZ UND RAUMORDNUNG Netto Aufwand Ausbau Leitungsnetz Wasser Anschlussgebühr Wasser Erarbeitung Siedlungsleitbild	1'147.35	70'000.00	14'400	120'000	9'365.40	

4. Bilanz

		Per 31.12.2021	Per 31.12.2020
1	Aktiven	1'702'862.25	1'805'472.49
10	Finanzvermögen	557'078.35	506'372.64
100	Flüssige Mittel und kurzfristige Geldanlagen	423'363.62	494'591.59
101	Forderungen	133'714.73	11'781.05
102	Kurzfristige Finanzanlagen	-	-
104	Aktive Rechnungsabgrenzungen	-	-
107	Finanzanlagen	-	-
14	Verwaltungsvermögen	1'145'783.90	1'299'099.85
140	Sachanlagen VV	862'232.55	881'096.85
142	Immaterielle Anlagen	548.35	1.00
144	Darlehen	1.00	135'000.00
145	Beteiligungen, Grundkapitalien	283'002.00	283'002.00
146	Investitionsbeiträge	-	-
2	Passiven	1'702'862.25	1'805'472.49
20	Fremdkapital	102'317.61	77'298.26
200	Laufende Verbindlichkeiten	48'054.91	31'092.46
201	Kurzfristige Finanzverbindlichkeiten	-	-
204	Passive Rechnungsabgrenzung	48'000.00	39'943.10
205	Kurzfristige Rückstellungen	-	-
206	Langfristige Finanzverbindlichkeiten	-	-
208	Langfristige Rückstellungen	-	-
209	Spezialfinanzierungen und Fonds im Fremdkapital	6'262.70	6'262.70
29	Eigenkapital	1'600'544.64	1'728'174.23
290	Verpflichtungen / Vorschüsse Spezialfinanzierungen	360'727.21	362'908.40
291	Fonds	-	-
293	Vorfinanzierungen	345'960.00	372'000.00
295	Aufwertungsreserve Verwaltungsvermögen	-	-
298	Übriges Eigenkapital	-	-
299	Bilanzüberschuss/-fehlbetrag	893'857.43	993'265.83

5.1 Grundsätze zur Rechnungslegung

5.1.1 Angewendetes Regelwerk

Die Jahresrechnung ist in Übereinstimmung mit dem Reglement über das Rechnungswesen der Einwohnergemeinden (RRG; RB 3.2115) und den entsprechenden Weisungen der Finanzdirektion Uri erstellt worden. Diese beziehen sich auf das Handbuch Harmonisiertes Rechnungslegungsmodell HRM2 für die Kantone und Gemeinden, herausgegeben von der Konferenz der Kantonalen Finanzdirektoren.

5.1.2 Rechnungslegungsgrundsätze

Die Rechnungslegung richtet sich nach den Grundsätzen der Bruttodarstellung, der Periodenabgrenzung, der Fortführung, der Wesentlichkeit, der Verständlichkeit, der Zuverlässigkeit, der Vergleichbarkeit und der Stetigkeit gemäss Art. 44 RRG.

5.1.3 Bilanzierungs- und Bewertungsgrundsätze

Die Bilanzierungs- und Bewertungsgrundsätze richten sich nach dem Handbuch Harmonisiertes Rechnungslegungsmodell HRM2.

Vermögenswerte im **Finanzvermögen** werden bilanziert, wenn sie einen künftigen wirtschaftlichen Nutzen erbringen und ihr Wert verlässlich ermittelt werden kann.

Vermögenswerte im **Verwaltungsvermögen** werden bilanziert, wenn sie zukünftige Vermögenszuflüsse bewirken oder einen mehrjährigen öffentlichen Nutzen aufweisen und ihr Wert verlässlich ermittelt werden kann.

Verpflichtungen werden bilanziert, wenn ihre Erfüllung voraussichtlich zu einem Mittelabfluss führen wird und ihr Wert verlässlich ermittelt werden kann.

Rückstellungen sind Bestandteil des Fremdkapitals. Sie werden gebildet für bestehende Verpflichtungen, bei denen der Zeitpunkt der Erfüllung oder die Höhe des künftigen Mittelabflusses mit Unsicherheiten behaftet ist.

Das **Fremdkapital** wird zum Nominalwert bewertet.

Anlagen im Finanzvermögen werden bei erstmaliger Bilanzierung zu Anschaffungskosten bilanziert. Entsteht kein Aufwand, wird zu Verkehrswerten zum Zeitpunkt des Zugangs bilanziert. Folgebewertungen erfolgen zum Verkehrswert am Bilanzierungstichtag, wobei eine systematische Neubewertung der Finanzanlagen jährlich, der übrigen Anlagen periodisch, d. h. mindestens alle 10 Jahre stattfindet.

Anlagen im Verwaltungsvermögen werden zu Anschaffungs- bzw. Herstellkosten bilanziert.

Anlagen des Verwaltungsvermögens, die durch Nutzung einem Wertverzehr unterliegen, werden ordentlich je Anlagekategorie **degressiv** vom Restbuchwert **abgeschrieben**. Die jährlichen Abschreibungssätze auf dem Restbuchwert sind im Anlagespiegel aufgeführt. Auf die Führung einer Anlagebuchhaltung wird verzichtet.

Zusätzliche Abschreibungen auf dem Verwaltungsvermögen sind zulässig, soweit kein Bilanzfehlbetrag vorhanden ist. Sie werden im ausserordentlichen Aufwand verbucht.

Die **Aktivierungsgrenze** beträgt für die Einwohnergemeinde Hospental in der Regel CHF 20'000 (vgl. Art. 48 RRG).

5.1.4 Abweichungen von HRM2:

Gegenüber dem Handbuch von HRM2 wird keine Anlagebuchhaltung geführt. Im Anlagespiegel werden folglich auch keine kumulierten Anschaffungswerte und Wertberichtigungen ausgewiesen.

5.2 Anlagespiegel

5.2 Verwaltungsvermögen

Konto	Buchwert 1.1.2021	Zugänge	Abgänge	ordentliche Abschreibungen	zusätzliche Abschreibungen	andere Bewegungen	Buchwert 31.12.2021	Abschreibung in % Buchwert
Sachanlagen	140	881'096.85	96'561.30	-5'825.60	-72'400.00	-	862'232.55	
Übrige Tiefbauten	1403	875'269.25	-	-	-61'300.00	-	813'969.25	7%
Wasserleitungen	1403.01	875'269.25			-61'300.00		813'969.25	
Abwasserleitungen	1403.42	-			-		-	
Hochbauten	1404	2.00	-	-	-	-	2.00	10%
Schlachthaus	1404.01	1.00			-		1.00	
Mehrzweckgebäude	1404.02	1.00			-		1.00	
Mobilien VV	1406	1.00	96'561.30	-1.00	-48'300.00	-	48'261.30	50%
Anschaffung Parkuhren	1406.01		22'161.60		-11'100.00		11'061.60	
Anschaffung Kommunalfahrzeug	1406.03		74'399.70		-37'200.00		37'199.70	
Schneefräse Yanase	1406.06	1.00		-1.00	-		-	
					-		-	
Anlagen im Bau Verwaltungsvermögen	1407	-	-	-5'824.60	-	-	-	0%
Ausbau Leitungsnetz Wasserversorgung	1407	-			-		-	
Parkuhren P5 & P6	1407.01	5'824.60		-5'824.60			-	
Immaterielle Anlagen	142	1.00	1'147.35	-	-600.00	-	548.35	
Übrige immaterielle Anlagen	1429	1.00	1'147.35	-	-600.00	-	548.35	
Revision der Ortsplanung	1429.01	1.00			-		1.00	
Erarbeitung Siedlungsleitbild	1429.02		1'147.35		-600.00		547.35	
Darlehen	144	135'000.00	-	-	-	-134'999.00	1.00	
an Gemeinden und Gemeindezweckverbände	1442	135'000.00	-	-	-	-134'999.00	1.00	
Rückzahlbares Darlehen an SGZ	1444.04	270'341.00	-		-		270'341.00	
Wertberichtigung Darlehen an SGZ	1444.05	-135'341.00				-134'999.00	-270'340.00	
Beteiligungen, Grundkapitalien	145	283'002.00	-	-	-	-	283'002.00	kaufm. Grundsätze
an private Unternehmen	1455	283'002.00	-	-	-	-	283'002.00	
Aktien Abwasser Uri AG	1452.01	273'000.00					273'000.00	
Aktien MGB	1455.01	1.00			-		1.00	
AUT / Andermatt Urserntal Tourismus AG	1455.04	10'000.00			-		10'000.00	
Aktien Andermatt-Sedrun Sport AG	1455.05	1.00			-		1.00	
TOTAL		1'299'099.85	97'708.65	-5'825.60	-73'000.00	-	1'145'783.90	

5.3 Beteiligungsspiegel

Name und Sitz	Rechtsform	Tätigkeit/öffentliche Aufgabe	Anzahl, CHF	Nominalkapital (100%) in TFr.	Eigentums- anteil in %	wesentliche weitere Beteiligte	spezifische Risiken
Matterhorn Gotthardbahn MGB Aktien	Aktiengesellschaft	Betrieb öffentlicher Verkehr	42NA			BVZ Holdung AG und öffentliche Hand je 50%	keine
Andermatt-Sedrun Sport AG Aktien	Aktiengesellschaft	Tourismusorganisation	225 NA			Andermatt Swiss Alps AG Private	keine
Andermatt Urserntal GmbH Gründungskapital	GmbH	Tourismusorganisation	10'000			Gemeinden im Urserntal	keine
Abwasser Uri AG Gründungskapital	Aktiengesellschaft (öffentlich rechtlich)	Abwasserentsorgung		13'000	2.1%	Gemeinden im Kanton Uri	Solidarhaftung
ZAKU	Spezialgesetzliche Aktiengesellschaft	Sicherstellung Abfallentsorgung		10'000	0.6%	Gemeinden im Kanton Uri	Solidarhaftung

5.4 Gewährleistungsspiegel

Name und Sitz	Eigentümer, wesentliche Miteigentümer	Typologie der Rechtsbeziehung	in CHF	wesentliche Zahlungsströme im Berichtsjahr	Angaben zu gesicherten Leistungen	spezifische zusätzliche Angaben
Stiftung Betagten- und Pflegeheim Ursern	Stiftungsmitglieder	Defizitdeckung		Defizitbeitrag; CHF 26'339 (Vorjahr; CHF 31'876)		Defizitträger haften gemäss Stiftungsurkunde
Abwasser Uri, Altdorf	Gemeinden des Kanton Uri	Solidarhaftung		Abwassergebühren		Die Gemeinden haften unbeschränkt und solidarisch für die Verbindlichkeiten
ZAKU	Gemeinden des Kanton Uri	Solidarhaftung		Dividende: 1'800 Franken		Die Gemeinden haften unbeschränkt und solidarisch für die Verbindlichkeiten

5.5 Eigenkapitalnachweis

	Spezial- finanzierungen	Fonds im EK	Vor- finanzierungen	Neubewertungs- reserve FV	Aufwertungs- reserve VV	Übriges Eigenkapital	Bilanz- überschuss	Total
Bestand 01.01.2021	362'908.40	-	372'000.00	-	-	-	993'265.83	1'728'174.23
Erhöhungen	70'000.00	-	-	-	-	-	-	70'000.00
Einlagen	70'000.00							70'000.00
Neubewertungen								-
Jahresergebnis								-
Reduktionen	72'181.19	-	26'040.00	-	-	-	99'408.40	197'629.59
Entnahmen	72'181.19		26'040.00					98'221.19
Neubewertungen								-
Überträge innerhalb EK							-	-
Jahresergebnis							99'408.40	99'408.40
Bestand 31.12.2021	360'727.21	-	345'960.00	-	-	-	893'857.43	1'600'544.64

5.6 Finanzkennzahlen

Selbstfinanzierungsgrad

Berechnung:

Selbstfinanzierung in % der Nettoinvestitionen

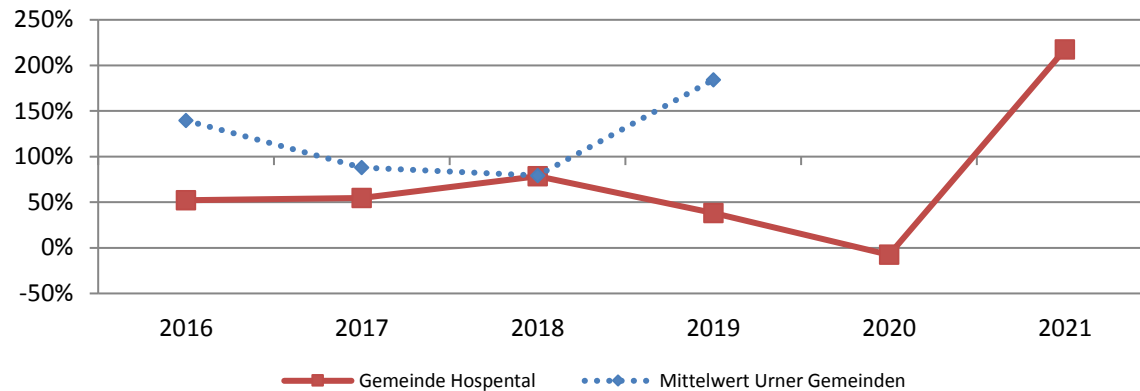
Aussage:

Diese Kennzahl gibt an, welchen Anteil ihrer Nettoinvestitionen die Gemeinde aus eigenen Mitteln finanzieren kann.

Richtwerte:

Hochkonjunktur >100%
 Normalfall 80% - 100%
 Abschwung < 80%

2016	2017	2018	2019	2020	2021	Mittel 6 Jahre
52.1%	54.8%	78.4%	38.3%	-7.6%	217.4%	59.1%



Zinsbelastungsanteil

Berechnung:

Nettozinsen in % des Laufenden Ertrages

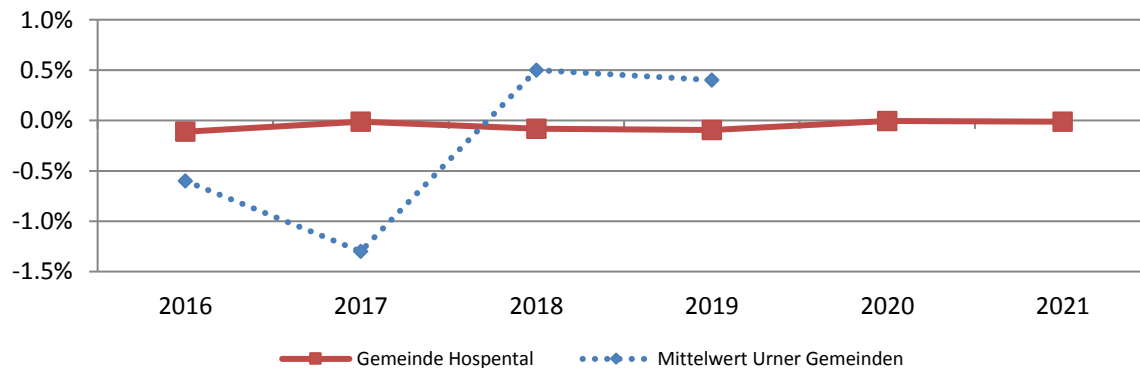
Aussage:

Diese Grösse sagt aus, welcher Anteil des Laufenden Ertrags durch den Nettozinsaufwand gebunden ist. Je tiefer der Wert, desto grösser der Handlungsspielraum.

Richtwerte:

Gut 0% - 4%
 Genügend 4% - 9%
 Schlecht > 10%

2016	2017	2018	2019	2020	2021	Mittel 6 Jahre
-0.1%	0.0%	-0.1%	-0.1%	0.0%	0.0%	-0.1%



5.6 Finanzkennzahlen

Nettoverschuldungsquotient

Berechnung:

Nettoschuld I im Verhältnis zum Fiskalertrag

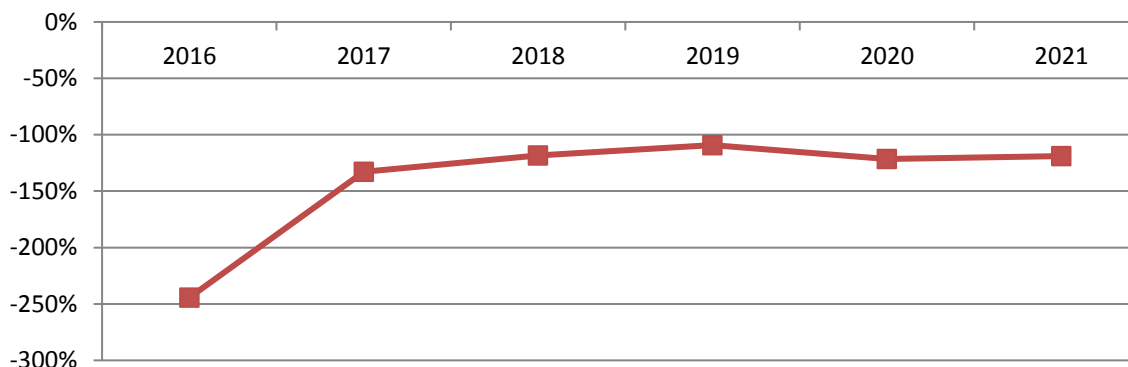
Aussage:

Diese Kennzahl zeigt auf, wieviele Jahrestранchen des Fiskalertrages notwendig sind, um die Nettoschuld abzutragen.

Richtwerte:

Gut < 100%
Genügend 100% - 150%
Schlecht > 150%

2016	2017	2018	2019	2020	2021	Mittel 6 Jahre
-244.4%	-132.9%	-118.5%	-109.2%	-121.4%	-118.8%	-137.5%



Nettoschuld I pro Kopf (in CHF)

Berechnung:

Fremdkapital abzgl. Finanzvermögen dividiert durch Bevölkerungszahl

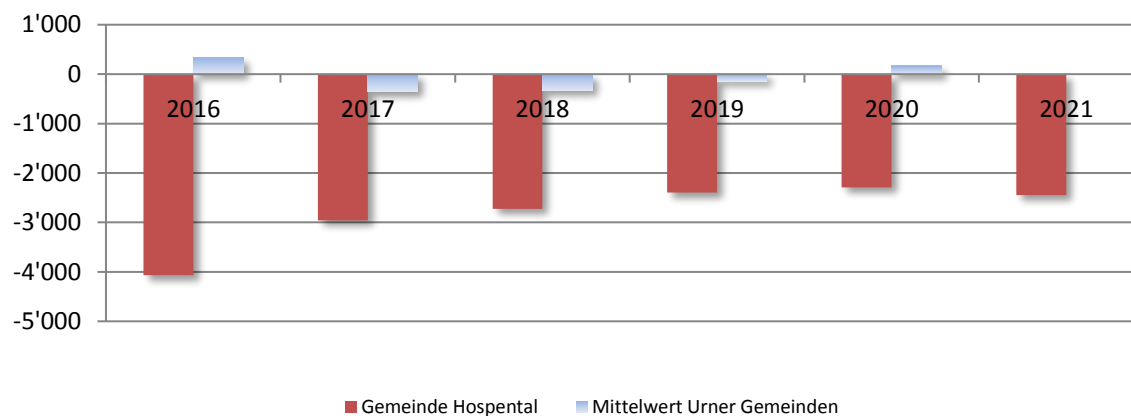
Aussage:

Diese Kennzahl zeigt die (+) Nettoschuld bzw. das (-) Nettovermögen pro Kopf auf.

Richtwerte:

Nettovermögen < 0 CHF
Geringe Verschuldung 0 - 1'000 CHF
Mittlere Verschuldung 1'001 - 2'500 CHF
Hohe Verschuldung > 5'000 CHF

2016	2017	2018	2019	2020	2021	Mittel 6 Jahre
-4'068	-2'958	-2'728	-2'395	-2'295	-2'445	-2'827



5.6 Finanzkennzahlen

	2016	2017	2018	2019	2020	2021	Mittel 6 Jahre
Selbstfinanzierungsanteil	25.1%	31.9%	24.6%	8.2%	-0.2%	5.7%	16.0%

(Selbstfinanzierung in Prozent des Laufenden Ertrages)

Richtwerte	Gut	> 20%		Aussage	Diese Kennzahl gibt an, welchen Anteil ihres Ertrages die Gemeinde zur Finanzierung ihrer Investitionen aufwenden kann.		
	Mittel	10% - 20%					
	Schlecht	< 10%					

	2016	2017	2018	2019	2020	2021	Mittel 6 Jahre
Kapitaldienstanteil	0.8%	17.8%	0.3%	0.3%	9.5%	13.3%	7.3%

(Kapitalkosten in Prozent des Laufenden Ertrages)

Richtwerte	Geringe Belastung	0% - 5%		Aussage	Der Kapitaldienstanteil gibt Auskunft darüber, wie stark der Laufende Ertrag durch den Zinsdienst und die Abschreibungen belastet ist.		
	Tragbare Belastung	5% - 15%					
	Hohe Belastung	> 15%					

	2016	2017	2018	2019	2020	2021	Mittel 6 Jahre
Bruttoverschuldungsanteil	25.4%	26.9%	12.4%	28.5%	4.5%	5.8%	16.9%

(Bruttoschulden in Prozent des Laufenden Ertrages)

Richtwerte	Sehr gut	< 50%		Aussage	Diese Kennzahl gibt Auskunft über die Verschuldungssituation und ob die Verschuldung in einem angemessenen Verhältnis zum erwirtschafteten Ertrag steht.		
	Gut	50% - 100%					
	Mittel	100% - 150%					
	Schlecht	150% - 200%					
	Kritisch	> 200%					

	2016	2017	2018	2019	2020	2021	Mittel 6 Jahre
Investitionsanteil	39.6%	47.7%	31.3%	19.7%	2.3%	9.8%	26.0%

(Bruttoinvestitionen in Prozent des konsolidierten Gesamtaufwandes)

Richtwerte	Schwach	< 10%		Aussage	Diese Kennzahl zeigt die Investitionstätigkeit im Verhältnis zum Gesamtaufwand auf.		
	Mittel	10% - 20%					
	Stark	20% - 30%					
	Sehr stark	> 30%					

6.1 Wesentliche Abweichungen zum Budget 2021

KST	Bezeichnung	Rechnung 2021	Budget 2021	Abweichung	Wesentliche Ursache der Abweichung
0 Allgemeine Verwaltung					
012.3000.10	Tag- und Sitzungsgelder	28'542	17'000	11'542	Mehraufwand Resort Gemeinderat und Baukommission
012.3132.10	Gebühren Justizdirektion Uri (UREC)	5'225	-	5'225	Mehraufwand Gebühren Baugesuche
012.4210.00	Gebühren Baubewilligungsverfahren	9'427	2'500	6'927	Mehrertrag Baubewilligungsverfahren
029.3010.00	Löhne Verwaltungsliegenschaften	16'122	9'000	7'122	Mehraufwand Reinigung MZG (Kreisschule)
029.4260.20	Vermietung an Oberstufe KSU	18'702	-	18'702	Ertrag: Miete, Nebenkosten, Reinigung MZG
2 Schule/Bildung					
211.3612.00	Schulgelder an andere Gemeinden	16'346	16'500	-154	Schulgelder Kindergarten
213.3612.00	Schulgelder an andere Gemeinden	90'768	90'800	-32	Schulgelder Primarschule
218.3130.20	Transport Schulkinder	-	5'000	-5'000	Leistungsvereinbarung Bustransfer neu unter Konto 218.3130.30
3 Kultur					
329.3636.05	Beitrag Zentralschw. Jodlerfest	5'000	-	5'000	Beitrag Zentralschw. Jodlerfest Andermatt: GR-Entscheid
4 Gesundheit					
412.3636.00	Beitrag Restfinanzierung Pflegeheime	62'949	40'000	22'949	Mehraufwand Pflegefinanzierung
412.3636.10	Beitrag Defizit Betagtenheim Ursern	26'339	23'000	3'339	Anteil Defizit 2021 im Einwohnergleichwert
412.3640.10	Wertberichtigung Darlehen VV (SGZ)	134'999	-	134'999	Anpassung Bilanzwert Darlehen SGZ auf CHF 1 pro memoria

KST	Bezeichnung	Rechnung 2021	Budget 2021	Abweichung	Wesentliche Ursache der Abweichung
5 Gesundheit, Soziale Wohlfahrt					
579.3635.00	Krankenkassenprämien u. Kostenanteile VS	-589	5'000	-5'589	Rückvergütungen KK Verlustscheine
572.3637.00	Wirtschaftliche Hilfe an Privatpersonen	-2'968	10'000	-12'968	Minderaufwand gegenüber Budget
6 Strassen, Verkehr					
615.3101.00	Signalisation, Markierungen, Benennungen	5'877	3'000	2'877	Parkplatzmarkierungen im Gemeindegebiet
615.3141.10	Baulicher Unterhalt/Ausbau Strassenbel.	5'480	1'500	3'980	Mehraufwand gegenüber Budget
615.4260.20	Verkauf alte Schneefräse	7'499	-	7'499	Mehrertrag, da Fräse auf CHF 1. pro memoria abgeschrieben war
615.4480.20	Gebühren Parkplätze; Parkuhren	5'081	3'000	2'081	Mehrertrag Parkuhren P5 und P6
710 Wasserversorgung					
710.4240.10	Anschlussgebühren	-	6'000	-6'000	Siehe Konto 710.6370.00 Investitionsrechnung (IR)
710.6370.00	Anschlussgebühren Wasser IR	70'000	120'000	-50'000	Akonto Anschlussgebühr 2021: Einlage in Bilanzkonto 2900.20
710.3300.30	Planmässige Abschreibungen	61'300	65'300	-4'000	Abschreibung Projekt Wasserversorgung 7% degressiv
710.4893.00	Entnahme aus Vorfinanzierung	26'040	28'000	-1'960	Entnahme aus Vorfinanzierung Eigenkapital: Projekt Wasserversorgung
710.4510.00	Entnahme aus Spezialfinanzierung EK	62'181	60'300	1'881	Entnahme Defizit 2021 Wasserrechnung aus Bilanzkonto 2900.20
910 Steuern					
910.4000.10	Einkommenssteuern nat. Personen Vorjahre	28'848	10'000	18'848	Mehrertrag gegenüber Budget
910.4002.00	Quellensteuern	40'689	45'000	-4'311	Minderertrag gegenüber Budget
910.401X.XX	Gewinn- & Kapitalsteuern jur. Personen	57'743	80'000	-22'257	Minderertrag gegenüber Budget

KST	Bezeichnung	Rechnung 2021	Budget 2021	Abweichung	Wesentliche Ursache der Abweichung
930	Finanz- und Lastenausgleich				
930.4621.10	Beitrag aus Ressourcenausgleich	39'261	6'700	32'561	Mehrertrag gegenüber Budget
930.4621.20	Beitrag aus Bevölkerungslastenausgleich	38'372	50'600	-12'228	Im Rahmen der Teilrevision des Gesetzes über den Finanz- und Lastenausgleich (FiLaG). Positive Auswirkung: Berechnung Weite
930.4621.30	Beitrag aus Landschaftslastenausgleich	102'771	57'000	45'771	Im Rahmen der Teilrevision des Gesetzes über den Finanz- und Lastenausgleich (FiLaG). Positive Auswirkung: Berechnung Weite
930.4621.50	Beitrag aus Globalbilanzausgleich	23'791	27'000	-3'209	Aufgabenteilung und FILA Kanton gleicht finanzielle Auswirkung über Globalbilanz im kantonalen Einwohneregleichwert aus
950.4601.01	Anteil an Grundstückgewinnsteuer	14'305	12'000	2'305	Mehrertrag Grundstückgewinnsteuer gegenüber Budget

7.1 Erfolgsrechnung nach Funktion

Druckdatum:

18.03.2022

Konto	Erfolgsrechnung HRM2 Funktionale Gliederung ER HRM2	Rechnung 2021		Budget 2021		Rechnung 2020	
		Aufwand	Ertrag	Aufwand	Ertrag	Aufwand	Ertrag
	Total	973'032.95	873'624.55	847'750.00	783'800.00	732'122.47	739'893.75
	Netto Aufwand		99'408.40		63'950.00		
	Netto Ertrag					7'771.28	
0	ALLGEMEINE VERWALTUNG	277'938.70	73'355.70	273'930.00	41'250.00	202'454.08	46'588.10
	Netto Aufwand		204'583.00		232'680.00		155'865.98
01	Legislative und Exekutive	56'664.60	9'978.55	45'510.00	3'000.00	31'834.75	2'456.40
	Netto Aufwand		46'686.05		42'510.00		29'378.35
011	Gemeindeversammlungen, Abstimmungen, RPK	1'077.60	551.00	2'800.00	500.00	1'375.75	554.00
	Netto Aufwand		526.60		2'300.00		821.75
011.3000.00	Tag- und Sitzgelder	926.80		2'000.00		659.10	
011.3102.00	Drucksachen, Publikationen	150.80		700.00		652.65	
011.3130.00	Porti, Telefon			100.00			
011.3199.00	Uebriger Aufwand					64.00	
011.4611.00	Entschädigungen vom Kanton		551.00		500.00		554.00
012	Gemeinderat, Kommissionen	55'587.00	9'427.55	42'710.00	2'500.00	30'459.00	1'902.40
	Netto Aufwand		46'159.45		40'210.00		28'556.60
012.3000.00	Amtsentschädigungen	3'900.00		3'300.00		3'500.00	
012.3000.10	Tag- und Sitzungsgelder	28'542.50		17'000.00		12'230.45	
012.3050.00	AG-Beiträge AHV, IV, EO, ALV,	1'001.50		870.00		487.15	
012.3054.00	AG-Beiträge an Familienkasse	316.05		240.00		123.90	
012.3102.00	Drucksachen, Publikationen	232.70		400.00		129.00	
012.3130.00	Porti, Telefon	1'835.75		1'500.00		1'346.50	
012.3130.10	Anlässe und Empfänge	2'128.75		6'000.00		2'318.35	
012.3132.00	Gutachten, Rechtskosten, Beratungen Bauwesen	9'368.70		10'000.00		8'290.40	
012.3132.10	Gebühren Justizdirektion Uri für Baugesuche (UREC)	5'225.00					
012.3170.00	Spesenentschädigungen	1'375.60		2'000.00		1'081.90	
012.3199.00	Übriger Betriebsaufwand	760.40		500.00			
012.3632.00	Beitrag an Urner Gemeindeverband	540.05		600.00		551.35	
012.3636.10	Beiträge an Vereine	360.00		300.00		400.00	
012.4210.00	Gebühren Baubewilligungsverfahren		9'427.55		2'500.00		1'902.40
02	Allgemeine Dienste	221'274.10	63'377.15	228'420.00	38'250.00	170'619.33	44'131.70
	Netto Aufwand		157'896.95		190'170.00		126'487.63
022	Gemeindeverwaltung	143'409.70	16'842.00	147'400.00	11'250.00	97'990.70	16'958.65
	Netto Aufwand		126'567.70		136'150.00		81'032.05

7.1 Erfolgsrechnung nach Funktion

Druckdatum:

18.03.2022

Konto	Erfolgsrechnung HRM2 Funktionale Gliederung ER HRM2	Rechnung 2021		Budget 2021		Rechnung 2020	
		Aufwand	Ertrag	Aufwand	Ertrag	Aufwand	Ertrag
022.3100.00	Büromaterial	594.05					
022.3102.00	Drucksachen, Publikationen, Fachliteratur	236.95					
022.3118.00	Betrieb EDV-Anlagen, Software und Lizenzen	3'333.35		5'000.00		3'134.10	
022.3130.00	Porti, Telefon, Kopien	7'000.00		5'500.00		5'260.90	
022.3132.00	Gutachten, Expertisen			1'000.00			
022.3133.00	Internetauftritt, übrige Oeffentlichkeitsarbeit	1'798.50		2'000.00		1'696.20	
022.3134.00	Versicherungsprämien	2'238.50		2'500.00		2'240.60	
022.3150.00	Unterhalt Büromobiliar und maschinen			500.00			
022.3170.00	Spesenentschädigungen			600.00		600.00	
022.3199.00	Übriger Betriebsaufwand	308.35		300.00		158.90	
022.3611.30	Kostenanteil Verbundaufgabe Steuern	4'900.00		5'000.00		4'900.00	
022.3612.00	Dienstleistungen an Gemeinde Andermatt	123'000.00		125'000.00		80'000.00	
022.4210.00	Gebühren für Amtshandlungen		842.00		500.00		931.00
022.4260.00	Rückerstattungen Dritter				750.00		27.65
022.4910.00	Interne Verrechnung von Personalkosten		16'000.00		10'000.00		16'000.00
029	Verwaltungsliegenschaften, Übriges	77'864.40	46'535.15	81'020.00	27'000.00	72'628.63	27'173.05
	Netto Aufwand		31'329.25		54'020.00		45'455.58
029.3010.00	Löhne	16'122.35		9'000.00		6'413.25	
029.3050.00	AG-Beiträge AHV, IV, EO, ALV, VK	1'042.40		400.00		384.95	
029.3053.00	AG-Beiträge an Unfallversicherungen	279.95		200.00		140.15	
029.3054.00	AG-Beiträge an Familienkasse	326.55		120.00		98.05	
029.3101.00	Betriebs- und Verbrauchsmaterial	3'422.80		800.00		516.75	
029.3110.00	Anschaffungen Mobiliar, Maschinen, Geräte			5'000.00		5'109.95	
029.3120.00	Energie, Heizung, Abwasser	20'071.45		25'000.00		16'072.85	
029.3130.00	Porti, Telefon			300.00			
029.3134.00	Versicherungsprämien	5'827.50		6'200.00		6'156.13	
029.3144.00	Baulicher Unterhalt Liegenschaft	28'704.00		30'000.00		34'385.10	
029.3151.00	Unterhalt Maschinen, Geräte	1'263.95		3'000.00		1'133.35	
029.3199.00	Uebriger Betriebsaufwand	303.45		500.00		718.10	
029.3910.00	Interne Verrechnung Personalkosten					1'000.00	
029.3940.00	Interne Verrechnung Zinsen	500.00		500.00		500.00	
029.4260.00	Rückerstattung Dritter		8'295.90		9'000.00		7'170.65
029.4260.10	Schlachthausmiete		1'800.00		1'800.00		1'800.00
029.4260.20	Vermietung, NK, Reinigung MZG; Oberstufe KSU		18'702.10				
029.4430.00	Baurechtzinsen		13'607.15		13'500.00		13'702.40
029.4472.00	Benützungsgebühren MZG		2'930.00		1'500.00		3'300.00
029.4472.10	Miete Proberaum Egal		1'200.00		1'200.00		1'200.00

7.1 Erfolgsrechnung nach Funktion

Druckdatum:

18.03.2022

Konto	Erfolgsrechnung HRM2 Funktionale Gliederung ER HRM2	Rechnung 2021		Budget 2021		Rechnung 2020	
		Aufwand	Ertrag	Aufwand	Ertrag	Aufwand	Ertrag
1	ÖFFENTLICHE ORDNUNG UND SICHERHEIT	30'318.65	19'044.85	31'800.00	19'400.00	35'317.30	18'239.45
	Netto Aufwand		11'273.80		12'400.00		17'077.85
14	Allgemeines Rechtswesen	3'750.85	483.45	5'400.00		2'256.95	1'000.00
	Netto Aufwand		3'267.40		5'400.00		1'256.95
140	Allgemeines Rechtswesen	3'750.85	483.45	5'400.00		2'256.95	1'000.00
	Netto Aufwand		3'267.40		5'400.00		1'256.95
140.3130.00	Nachführung Grundbuchvermessung	655.05		1'000.00			
140.3130.10	Digitale Vermessung	2'261.70		2'300.00		1'809.35	
140.3130.20	Pauschalentschädigung an Betreibungsamt	663.60		600.00		600.00	
140.3130.30	Betreibungs- und Rechtskosten	18.50		1'000.00		-213.40	
140.3130.40	Dienstleistungen Dritter	152.00		500.00		61.00	
140.4210.00	Gebühren für Amtshandlungen Betreibungsamt		483.45				1'000.00
15	Feuerwehr	24'567.80	18'561.40	24'400.00	19'400.00	20'118.20	17'239.45
	Netto Aufwand		6'006.40		5'000.00		2'878.75
150	Feuerwehr	24'567.80	18'561.40	24'400.00	19'400.00	20'118.20	17'239.45
	Netto Aufwand		6'006.40		5'000.00		2'878.75
150.3000.00	Amtsentschädigung	1'400.00		500.00		1'400.00	
150.3000.10	Tag- und Sitzungsgelder			600.00		120.00	
150.3010.00	Sold Feuerwehrangehörige	1'080.00		1'500.00		894.00	
150.3010.10	Sold FW-Angehörige Ernstfalleinsätze	1'725.00		400.00		350.00	
150.3090.00	Aus- und Weiterbildung	3'596.80		2'000.00			
150.3100.00	Büromaterial, Drucksachen, Publikationen	75.00		200.00		111.00	
150.3101.00	Betriebs-, Verbrauchsmaterial	1'080.15		300.00			
150.3111.00	Anschaffung Geräte, Ausrüstungen, Fahrzeuge	8'038.10		10'000.00		12'860.60	
150.3120.00	Energie, Wasser, Abwasser			200.00			
150.3130.00	Porti, Telefon, Alarmierung MICADO	1'240.00		2'000.00		1'984.00	
150.3134.00	Versicherungsprämien	311.80		500.00		346.40	
150.3144.00	Baulicher Unterhalt Liegenschaften			500.00			
150.3151.00	Unterhalt Geräte, Fahrzeuge, Ausrüstungen	2'992.25		3'000.00			
150.3151.10	Unterhalt Hydranten			1'000.00			
150.3199.00	Übriger Betriebsaufwand, Ehrungen	1'528.70		1'200.00		552.20	
150.3910.00	Interne Verrechnung Personalkosten	1'000.00				1'000.00	
150.3940.00	Interne Verrechnung von Zinsen	500.00		500.00		500.00	
150.4200.00	Feuerwehrpflichtersatz		12'071.40		13'000.00		11'249.45
150.4260.00	Rückerstattungen Dritter		500.00		500.00		
150.4631.10	Beiträge aus Feuerlöschfonds		5'990.00		5'900.00		5'990.00

7.1 Erfolgsrechnung nach Funktion

Druckdatum:

18.03.2022

Konto	Erfolgsrechnung HRM2 Funktionale Gliederung ER HRM2	Rechnung 2021		Budget 2021		Rechnung 2020	
		Aufwand	Ertrag	Aufwand	Ertrag	Aufwand	Ertrag
16	Verteidigung	2'000.00		2'000.00		12'942.15	
	Netto Aufwand		2'000.00		2'000.00		12'942.15
161	Militär, Einquartierungen, Schiesswesen					11'443.15	
	Netto Aufwand						11'443.15
161.3632.00	Untersuchung Sanierung Schiessanlage					11'443.15	
162	Zivilschutz	2'000.00		2'000.00		1'499.00	
	Netto Aufwand		2'000.00		2'000.00		1'499.00
162.3611.00	Gemeindeanteil ZSO Uri	2'000.00		2'000.00		1'499.00	
2	BILDUNG	128'783.00		135'300.00		162'255.90	
	Netto Aufwand		128'783.00		135'300.00		162'255.90
21	Obligatorische Schule	128'783.00		135'300.00		162'255.90	
	Netto Aufwand		128'783.00		135'300.00		162'255.90
211	Kindergarten	16'346.00		16'500.00		16'346.00	
	Netto Aufwand		16'346.00		16'500.00		16'346.00
211.3612.00	Schulgelder an andere Gemeinden	16'346.00		16'500.00		16'346.00	
212	Primarstufe	90'768.00		90'800.00		90'768.00	
	Netto Aufwand		90'768.00		90'800.00		90'768.00
212.3612.00	Schulgelder an andere Gemeinde	90'768.00		90'800.00		90'768.00	
213	Oberstufe					29'604.00	
	Netto Aufwand						29'604.00
213.3612.00	Schulgelder an andere Gemeinden					29'604.00	
218	Tagesbetreuung	18'982.75		25'000.00		24'087.90	
	Netto Aufwand		18'982.75		25'000.00		24'087.90
218.3130.20	Transport Schulkinder			5'000.00		5'382.00	
218.3130.30	Bustransfer Kindergarten	18'982.75		20'000.00		18'705.90	
219	Obligatorische Schule, Übriges	2'686.25		3'000.00		1'450.00	

7.1 Erfolgsrechnung nach Funktion

Druckdatum:

18.03.2022

Konto	Erfolgsrechnung HRM2 Funktionale Gliederung ER HRM2	Rechnung 2021		Budget 2021		Rechnung 2020	
		Aufwand	Ertrag	Aufwand	Ertrag	Aufwand	Ertrag
	Netto Aufwand		2'686.25		3'000.00		1'450.00
219.3000.00	Amtsentschädigung Mitglied Kreisschulrat			500.00		500.00	
219.3000.10	Tag- und Sitzungsgelder Mitglied Kreisschulrat	2'586.25		2'000.00		950.00	
219.3134.00	Versicherungsprämien	100.00					
219.3170.00	Spesenentschädigungen			500.00			
3	KULTUR, SPORT UND FREIZEIT	8'604.70		8'600.00	2'500.00	3'249.65	
	Netto Aufwand		8'604.70		6'100.00		3'249.65
32	Kultur, übrige	6'596.95		1'000.00		650.00	
	Netto Aufwand		6'596.95		1'000.00		650.00
329	Kultur, Übriges	6'596.95		1'000.00		650.00	
	Netto Aufwand		6'596.95		1'000.00		650.00
329.3199.00	Uebriger Betriebsaufwand	236.95					
329.3636.00	Beitrag an übrige private Organisationen und Vereine	1'360.00		1'000.00		650.00	
329.3636.05	Beitrag Zentralschw. Jodlerfest Andermatt	5'000.00					
34	Sport und Freizeit	2'007.75		7'600.00	2'500.00	2'599.65	
	Netto Aufwand		2'007.75		5'100.00		2'599.65
341	Sport	2'007.75		7'600.00	2'500.00	2'599.65	
	Netto Aufwand		2'007.75		5'100.00		2'599.65
341.3140.00	Unterhalt Sportplatz	411.45		6'000.00		695.15	
341.3140.10	Sportplatz mobile WC-Anlage	1'038.30		1'000.00		1'292.50	
341.3631.00	Beitrag Schwimmbadfinanzierungsgesetz	558.00		600.00		612.00	
341.4510.00	Entnahme aus Spezialfinanzierung EK Spielplatz				2'500.00		
4	GESUNDHEIT	227'216.40	2'423.10	66'900.00	750.00	72'916.00	10'966.20
	Netto Aufwand		224'793.30		66'150.00		61'949.80
41	Spitäler, Kranken- und Pflegeheime	224'287.60	923.10	63'000.00		70'812.30	10'216.20
	Netto Aufwand		223'364.50		63'000.00		60'596.10
412	Kranken- und Pflegeheime	224'287.60	923.10	63'000.00		70'812.30	10'216.20
	Netto Aufwand		223'364.50		63'000.00		60'596.10
412.3636.00	Beitrag Restfinanzierung Pflegeheime	62'949.20		40'000.00		38'935.90	
412.3636.10	Beitrag Defizit Betagtenheim Ursern	26'339.40		23'000.00		31'876.40	

7.1 Erfolgsrechnung nach Funktion

Druckdatum:

18.03.2022

Konto	Erfolgsrechnung HRM2 Funktionale Gliederung ER HRM2	Rechnung 2021		Budget 2021		Rechnung 2020	
		Aufwand	Ertrag	Aufwand	Ertrag	Aufwand	Ertrag
412.3640.10	Wertberichtigung Darlehen VV (SGZ)	134'999.00					
412.4631.00	Kantonsbeitrag		923.10				10'216.20
42	Ambulante Krankenpflege	2'470.10	1'500.00	3'100.00	750.00	1'950.00	750.00
	Netto Aufwand		970.10		2'350.00		1'200.00
421	Ambulante Krankenpflege	2'470.10	1'500.00	3'100.00	750.00	1'950.00	750.00
	Netto Aufwand		970.10		2'350.00		1'200.00
421.3634.00	Medizinische, ärztliche Grund- und Notfallversorgung	620.10		1'000.00			
421.3635.00	Ruhegehalt Hebammen	1'500.00		1'500.00		1'500.00	
421.3636.00	Beiträge an Spitex	200.00		200.00		200.00	
421.3636.10	Beiträge an private Organisationen	150.00		400.00		250.00	
421.4631.00	Kantonsbeiträge		1'500.00		750.00		750.00
43	Gesundheitsprävention	358.70		800.00		153.70	
	Netto Aufwand		358.70		800.00		153.70
433	Schulgesundheitsdienst	358.70		800.00		153.70	
	Netto Aufwand		358.70		800.00		153.70
433.3130.00	Schulärztlicher Dienst			300.00			
433.3130.10	Schulzahnärztlicher Dienst	358.70		500.00		153.70	
49	Gesundheitswesen, Übriges	100.00					
	Netto Aufwand		100.00				
490	Gesundheitswesen, Übriges	100.00					
	Netto Aufwand		100.00				
490.3636.00	Beitrag an übrige private Organisationen	100.00					
5	SOZIALE SICHERHEIT	1'559.70		21'050.00		10'744.75	
	Netto Aufwand		1'559.70		21'050.00		10'744.75
54	Familie und Jugend	340.00		600.00		40.00	
	Netto Aufwand		340.00		600.00		40.00
544	Jugendschutz	340.00		600.00		40.00	
	Netto Aufwand		340.00		600.00		40.00
544.3636.10	Beitrag an Private, Insitutionen, Vereine	340.00		600.00		40.00	

7.1 Erfolgsrechnung nach Funktion

Druckdatum:

18.03.2022

Konto	Erfolgsrechnung HRM2 Funktionale Gliederung ER HRM2	Rechnung 2021		Budget 2021		Rechnung 2020	
		Aufwand	Ertrag	Aufwand	Ertrag	Aufwand	Ertrag
57	Sozialhilfe und Asylwesen	1'219.70		20'450.00		10'704.75	
	Netto Aufwand		1'219.70		20'450.00		10'704.75
572	Wirtschaftliche Hilfe	-2'968.10		10'000.00		4'594.30	
	Netto Aufwand				10'000.00		4'594.30
	Netto Ertrag	2'968.10					
572.3637.00	Wirtschaftliche Hilfe an Privatpersonen	-2'968.10		10'000.00		4'594.30	
579	Sozialdienste, Übriges	4'187.80		10'450.00		6'110.45	
	Netto Aufwand		4'187.80		10'450.00		6'110.45
579.3130.00	Entschädigung an Regionaler Sozialdienst	3'917.25		5'000.00		4'600.00	
579.3635.00	Kankenkassenprämien und Kostenanteile VS	-589.45		5'000.00		700.45	
579.3636.00	Beitrag an Private, Institutionen, Vereine	860.00		450.00		810.00	
6	VERKEHR	106'140.00	32'730.10	110'870.00	21'000.00	68'862.85	21'112.20
	Netto Aufwand		73'409.90		89'870.00		47'750.65
61	Strassenverkehr	98'503.15	32'730.10	104'870.00	21'000.00	63'880.85	21'112.20
	Netto Aufwand		65'773.05		83'870.00		42'768.65
615	Gemeindestrassen	98'503.15	32'730.10	104'870.00	21'000.00	63'880.85	21'112.20
	Netto Aufwand		65'773.05		83'870.00		42'768.65
615.3010.00	Löhne	6'478.55		7'000.00		6'466.00	
615.3050.00	AG-Beiträge AHV, IV, EO, ALV,	454.25		500.00		437.40	
615.3053.00	AG-Beiträge an Unfallversicherungen	209.20		250.00		218.85	
615.3054.00	AG-Beiträge an Familienausgleichskasse	142.00		120.00		111.50	
615.3101.00	Signalisation, Markierungen, Benennungen	5'877.75		3'000.00		530.40	
615.3101.10	Betriebs- und Verbrauchsmaterial	195.50					
615.3111.00	Unterhalt u. Betrieb, Maschinen, Geräte, Fahrzeuge	2'938.70		3'000.00		4'794.00	
615.3120.00	Energie Strassenbeleuchtung	3'127.20		4'700.00		2'079.60	
615.3120.10	Energie, Heizung, Wasser, Abwasser	559.90		700.00		493.35	
615.3130.00	Winterdienst	9'743.20		10'000.00		6'506.50	
615.3130.10	Verkehrskonzept			500.00			
615.3134.00	Versicherungsprämien, Fz-Steuern	1'688.90		2'700.00			
615.3141.00	Strassenunterhalt, Plätze	2'032.45		1'500.00		8'975.25	
615.3141.10	Baulicher Unterhalt/Ausbau Strassenbeleuchtung	5'480.30		1'500.00		4'343.10	
615.3141.30	Sanierung Stützmauer Römerbrücke					13'580.45	
615.3141.40	Anteil Unwetterschaden Tendlenstrasse 2020					3'000.00	

7.1 Erfolgsrechnung nach Funktion

Druckdatum:

18.03.2022

Konto	Erfolgsrechnung HRM2 Funktionale Gliederung ER HRM2	Rechnung 2021		Budget 2021		Rechnung 2020	
		Aufwand	Ertrag	Aufwand	Ertrag	Aufwand	Ertrag
615.3160.00	Aufwand Einstellplätze EWU	10'805.85		10'400.00		10'339.20	
615.3199.00	Übriger Betriebsaufwand	469.40		1'500.00		2'005.25	
615.3300.00	Planmässige Abschreibungen Mobilien	48'300.00		57'500.00			
615.4260.00	Beitrag Andermatt Swiss Alps an Schneefräse		200.00				
615.4260.10	Rückerstattungen Dritter		1'319.30				
615.4260.20	Verkauf alte Schneefräse		7'499.00				
615.4480.00	Ertrag Einstellplätze EWU		13'680.00		14'000.00		13'080.00
615.4480.10	Ertrag Dauer-Parkierer		4'950.00		4'000.00		2'600.00
615.4480.20	Gebühren Parkplätze; Parkuhren		5'081.80		3'000.00		
615.4631.00	Kantonsbeiträge						5'432.20
62	Öffentlicher Verkehr	7'636.85		6'000.00		4'982.00	
	Netto Aufwand		7'636.85		6'000.00		4'982.00
622	Regionalverkehr	7'636.85		6'000.00		4'982.00	
	Netto Aufwand		7'636.85		6'000.00		4'982.00
622.3130.10	Hospental Strassenplan; Beschluss GV 28.05.2021	2'205.85					
622.3631.00	Gemeindebeitrag ö.V.-Angebot, MGB	4'789.00		6'000.00		4'982.00	
622.3631.10	Verkehrsgesetz Ausfälle TU's Covid-19	642.00					
7	UMWELTSCHUTZ UND RAUMORDNUNG	124'299.30	124'523.40	130'600.00	131'100.00	128'363.50	129'194.20
	Netto Ertrag	224.10		500.00		830.70	
71	Wasserversorgung	122'723.40	122'723.40	129'300.00	129'300.00	127'360.25	127'360.25
710	Wasserversorgung	122'723.40	122'723.40	129'300.00	129'300.00	127'360.25	127'360.25
710.3000.00	Tag- und Sitzungsgelder			500.00			
710.3010.00	Löhne	6'478.55		6'500.00		6'466.20	
710.3050.00	AG-Beiträge AHV, IV, EO, ALV,	454.20		500.00		437.05	
710.3053.00	AG-Beiträge an Unfallversicherungen	209.20		300.00		209.40	
710.3054.00	AG-Beiträge an Familienausgleichskasse	142.00		100.00		111.05	
710.3090.00	Aus- und Weiterbildung			800.00			
710.3101.00	Betriebs- und Verbrauchsmaterial	81.95		500.00			
710.3120.00	Energie, Wasser, Abwasser	10'827.05		10'000.00		10'404.50	
710.3130.00	Qualitätssicherung, Wasserproben, Untersuchungen	2'705.30		4'000.00		3'699.60	
710.3130.10	QS Leistungsvereinbarung mit Andermatt	13'000.00		13'000.00		13'000.00	
710.3132.00	Dienstleistungen Dritter, Rechtskosten					817.00	
710.3132.10	Nachführung Werkleitungskataster Hospental	6'551.05		5'000.00			
710.3143.00	Unterhalt Wasserversorgungsanlagen	8'959.05		10'000.00		13'567.65	

7.1 Erfolgsrechnung nach Funktion

Druckdatum:

18.03.2022

Konto	Erfolgsrechnung HRM2 Funktionale Gliederung ER HRM2	Rechnung 2021		Budget 2021		Rechnung 2020	
		Aufwand	Ertrag	Aufwand	Ertrag	Aufwand	Ertrag
710.3151.00	Unterhalt Techn. Anlagen	4'098.55		8'300.00		4'831.30	
710.3300.30	Planmässige Abschreibungen von spez. finanz. Tiefbauten	61'300.00		65'300.00		65'900.00	
710.3612.00	Dienstleistungen Abwasser Uri AG	2'916.50		3'000.00		2'916.50	
710.3910.00	Interne Verrechnung von Personalkosten	5'000.00				5'000.00	
710.3940.00	Interne Verrechnung von Zinsen			1'500.00			
710.4240.00	Wassertaxen inkl. Nachträge		33'502.21		34'000.00		36'520.20
710.4240.10	Anschlussgebühren				6'000.00		17'087.55
710.4510.00	Entnahme aus Spezialfinanzierung EK		62'181.19		60'300.00		44'752.50
710.4893.00	Entnahme aus Vorfinanzierung: Projekt Wasserversorgung		26'040.00		28'000.00		28'000.00
710.4940.00	Interne Verrechnung Zinsen		1'000.00		1'000.00		1'000.00
73	Abfallwirtschaft	975.90	1'800.00	1'300.00	1'800.00	1'003.25	1'800.00
	Netto Ertrag	824.10		500.00		796.75	
730	Abfallwirtschaft	975.90	1'800.00	1'300.00	1'800.00	1'003.25	1'800.00
	Netto Ertrag	824.10		500.00		796.75	
730.3199.00	Uebriger Betriebsaufwand	347.50		700.00		421.25	
730.3636.10	Beitrag Kadaversammelstelle Altdorf	628.40		600.00		582.00	
730.4463.00	Gewinnanteil ZAKU		1'800.00		1'800.00		1'800.00
77	Übriger Umweltschutz						33.95
	Netto Ertrag					33.95	
779	Umweltschutz, Übriges						33.95
	Netto Ertrag					33.95	
779.4260.00	Rückerstattungen Dritter, CO2-Abgabe						33.95
79	Raumordnung	600.00					
	Netto Aufwand		600.00				
790	Raumordnung	600.00					
	Netto Aufwand		600.00				
790.3300.90	Planmässige Abschreibungen Raumplanung	600.00					
8	VOLKSWIRTSCHAFT	54'148.35	15'780.00	55'000.00	13'000.00	41'462.55	5'077.55
	Netto Aufwand		38'368.35		42'000.00		36'385.00
82	Forstwirtschaft			1'000.00		2'077.55	2'077.55
	Netto Aufwand				1'000.00		

7.1 Erfolgsrechnung nach Funktion

Druckdatum:

18.03.2022

Konto	Erfolgsrechnung HRM2 Funktionale Gliederung ER HRM2	Rechnung 2021		Budget 2021		Rechnung 2020	
		Aufwand	Ertrag	Aufwand	Ertrag	Aufwand	Ertrag
820	Forstwirtschaft Netto Aufwand			1'000.00		2'077.55	2'077.55
820.3636.10	Waldbauprojekt Ursern				1'000.00		
820.3636.20	Beitrag Sanierung Wannelen			1'000.00		2'077.55	
820.4510.00	Entnahme aus Spezialfinanzierung Wannelen						2'077.55
84	Tourismus Netto Aufwand	54'148.35	15'780.00	54'000.00	13'000.00	39'385.00	3'000.00
			38'368.35		41'000.00		36'385.00
840	Tourismus Netto Aufwand	54'148.35	15'780.00	54'000.00	13'000.00	39'385.00	3'000.00
			38'368.35		41'000.00		36'385.00
840.3199.00	Beitrag Bussystem	12'400.00		13'000.00		11'000.00	
840.3636.00	Beiträge an private Organisationen	30'748.35		31'000.00		28'385.00	
840.3636.22	Projekt Erlebnisraum Gotthard	1'000.00					
840.3636.50	Beitrag Projekt Turm	10'000.00		10'000.00			
840.4260.30	Rückerstattung Zusatz LV mit AUT		3'000.00		3'000.00		3'000.00
840.4510.10	Entnahme aus Spezialfinanzierung EK Projekte		10'000.00		10'000.00		
840.4612.00	Entschädigung Inkassovollzug Tourismusreglement		2'780.00				
9	FINANZEN UND STEUERN Netto Ertrag	14'024.15	605'767.40	13'700.00	554'800.00	6'495.89	508'716.05
		591'743.25		541'100.00		502'220.16	
91	Steuern Netto Ertrag	11'852.85	386'088.25	11'000.00	395'900.00	4'263.94	358'443.30
		374'235.40		384'900.00		354'179.36	
910	Steuern Netto Ertrag	11'852.85	386'088.25	11'000.00	395'900.00	4'263.94	358'443.30
		374'235.40		384'900.00		354'179.36	
910.3181.10	Abschreibungen von Steuern	1'852.85		1'000.00		-4'736.06	
910.3910.00	Interne Verrechnung Personalkosten	10'000.00		10'000.00		9'000.00	
910.4000.00	Einkommenssteuern natürliche Personen Rechnungsjahr		223'599.00		224'000.00		221'795.15
910.4000.10	Einkommenssteuern natürliche Personen Vorjahre		28'848.65		10'000.00		18'053.85
910.4001.00	Vermögenssteuern natürliche Personen Rechnungsjahr		19'575.15		21'000.00		17'701.55
910.4001.10	Vermögenssteuern natürliche Personen Vorjahre		3'523.65		1'000.00		3'176.45
910.4002.00	Quellensteuern		40'689.40		45'000.00		32'968.70
910.4008.00	Kopfsteuern		7'560.00		8'000.00		7'280.00
910.4010.00	Gewinnsteuern jur. Pers. Rechnungsjahr		29'785.80		33'000.00		22'367.05
910.4010.10	Gewinnsteuern jur. Pers. Vorjahre		-6'692.75		2'000.00		-18'130.95
910.4011.00	Kapitalsteuer jur. Pers. Rechnungsjahr		43'863.00		40'000.00		43'375.00

7.1 Erfolgsrechnung nach Funktion

Druckdatum:

18.03.2022

Konto	Erfolgsrechnung HRM2 Funktionale Gliederung ER HRM2	Rechnung 2021		Budget 2021		Rechnung 2020	
		Aufwand	Ertrag	Aufwand	Ertrag	Aufwand	Ertrag
910.4011.10	Kapitalsteuern jur. Pers. Vorjahre		-9'213.65		5'000.00		3'656.50
910.4033.00	Hundesteuern		1'150.00		1'300.00		1'300.00
910.4601.00	Anteil am Ertrag kantonalen Steuern		3'400.00		5'600.00		4'900.00
93	Finanz- und Lastenausgleich	1'286.00	204'195.00	1'500.00	141'300.00	1'507.00	113'301.00
	Netto Ertrag	202'909.00		139'800.00		111'794.00	
930	Finanz- und Lastenausgleich	1'286.00	204'195.00	1'500.00	141'300.00	1'507.00	113'301.00
	Netto Ertrag	202'909.00		139'800.00		111'794.00	
930.3622.72	Beitrag in Ausgleich Zentrumsleistungen	1'286.00		1'500.00		1'507.00	
930.4621.10	Beitrag aus Ressourcenausgleich		39'261.00		6'700.00		10'883.00
930.4621.20	Beitrag aus Bevölkerungslastenausgleich		38'372.00		50'600.00		45'131.00
930.4621.30	Beitrag aus Landschaftslastenausgleich		102'771.00		57'000.00		57'287.00
930.4621.50	Beitrag aus Globalbilanzausgleich		23'791.00		27'000.00		
95	Ertragsanteile, übrige		15'042.25		15'100.00		36'738.30
	Netto Ertrag	15'042.25		15'100.00		36'738.30	
950	Ertragsanteile, übrige		15'042.25		15'100.00		36'738.30
	Netto Ertrag	15'042.25		15'100.00		36'738.30	
950.4601.01	Anteil an Grundstückgewinnsteuern		14'305.50		12'000.00		36'850.00
950.4601.02	Anteil an Erbschafts- und Schenkungssteuern				2'000.00		-111.70
950.4601.30	Anteil an Wirtschafts- und Getränkeverkaufstaxen		736.75		1'100.00		
96	Vermögens- und Schuldenverwaltung	885.30	441.90	1'200.00	2'500.00	724.95	233.45
	Netto Aufwand		443.40				491.50
	Netto Ertrag			1'300.00			
961	Zinsen	885.30	441.90	1'200.00	2'500.00	724.95	233.45
	Netto Aufwand		443.40				491.50
	Netto Ertrag			1'300.00			
961.3130.00	Post- und Bankspesen	554.55		700.00		527.85	
961.3400.00	Ausgleichs- und Vergütungszinsen Steuern	330.75		500.00		197.10	
961.4400.00	Zinserträge				100.00		1.70
961.4401.00	Ausgleichs- und Verzugszinsen Steuern		441.90		900.00		231.75
961.4940.00	Interne Verrechnung von Zinsen				1'500.00		

7.2 Erfolgsrechnung nach Arten

Druckdatum:

16.03.2022

Konto	Erfolgsrechnung HRM2 Artengliederung ER HRM2	Rechnung 2021		Budget 2021		Rechnung 2020	
		Aufwand	Ertrag	Aufwand	Ertrag	Aufwand	Ertrag
	Total	973'032.95	873'624.55	847'750.00	783'800.00	732'122.47	739'893.75
	Netto Aufwand		99'408.40		63'950.00		
	Netto Ertrag					7'771.28	
3	Aufwand	973'032.95		847'750.00		732'122.47	
	Netto Aufwand		973'032.95		847'750.00		732'122.47
30	Personalaufwand	77'414.10		57'200.00		42'708.45	
300	Behörden und Kommissionen	37'355.55		26'400.00		19'359.55	
301	Löhne des Verwaltungs- und Betriebspersonals	31'884.45		24'400.00		20'589.45	
305	Arbeitgeberbeiträge	4'577.30		3'600.00		2'759.45	
309	Übriger Personalaufwand	3'596.80		2'800.00			
31	Sach- und übriger Betriebsaufwand	246'745.65		277'700.00		250'186.32	
310	Material- und Warenaufwand	11'947.65		5'900.00		1'939.80	
311	Nicht aktivierbare Anlagen	14'310.15		23'000.00		25'898.65	
312	Ver- und Entsorgung	34'585.60		40'600.00		29'050.30	
313	Dienstleistungen und Honorare	100'532.90		109'700.00		85'288.98	
314	Baulicher Unterhalt	46'625.55		50'500.00		79'839.20	
315	Unterhalt Mobilien und immaterielle Anlagen	8'354.75		15'800.00		5'964.65	
316	Mieten, Leasing, Pachten, Benützungsgebühren	10'805.85		10'400.00		10'339.20	
317	Spesenentschädigungen	1'375.60		3'100.00		1'681.90	
318	Wertberichtigung auf Forderungen	1'852.85		1'000.00		-4'736.06	
319	Verschiedener Betriebsaufwand	16'354.75		17'700.00		14'919.70	
33	Abschreibungen Verwaltungsvermögen	110'200.00		122'800.00		65'900.00	
330	Sachanlagen VV	110'200.00		122'800.00		65'900.00	
34	Finanzaufwand	330.75		500.00		197.10	
340	Zinsaufwand	330.75		500.00		197.10	
36	Transferaufwand	521'342.45		377'050.00		356'130.60	
361	Entschädigungen an Gemeinwesen	239'930.50		242'300.00		226'033.50	
362	Finanz- und Lastenausgleich	1'286.00		1'500.00		1'507.00	
363	Beiträge an Gemeinwesen und Dritte	145'126.95		133'250.00		128'590.10	
364	Wertberichtigungen Darlehen VV	134'999.00					
39	Interne Verrechnungen	17'000.00		12'500.00		17'000.00	
391	Dienstleistungen	16'000.00		10'000.00		16'000.00	
394	Kalk. Zinsen aus Finanzaufwand	1'000.00		2'500.00		1'000.00	

7.2 Erfolgsrechnung nach Arten

Druckdatum:

16.03.2022

Konto	Erfolgsrechnung HRM2 Artengliederung ER HRM2	Rechnung 2021		Budget 2021		Rechnung 2020	
		Aufwand	Ertrag	Aufwand	Ertrag	Aufwand	Ertrag
4	Ertrag		873'624.55		783'800.00		739'893.75
	Netto Ertrag	873'624.55		783'800.00		739'893.75	
40	Fiskalertrag		382'688.25		390'300.00		353'543.30
400	Direkte Steuern natürliche Personen		323'795.85		309'000.00		300'975.70
401	Direkte Steuern juristische Personen		57'742.40		80'000.00		51'267.60
403	Besitz- und Aufwandsteuern		1'150.00		1'300.00		1'300.00
42	Entgelte		97'642.91		71'050.00		80'722.85
420	Ersatzabgaben		12'071.40		13'000.00		11'249.45
421	Gebühren für Amtshandlungen		10'753.00		3'000.00		3'833.40
424	Benützungsgebühren und Dienstleistungen		33'502.21		40'000.00		53'607.75
426	Rückerstattungen		41'316.30		15'050.00		12'032.25
44	Finanzertrag		43'690.85		40'000.00		35'915.85
440	Zinsertrag		441.90		1'000.00		233.45
443	Liegenschaftenertrag FV		13'607.15		13'500.00		13'702.40
446	Finanzertrag von öffentlichen Unternehmungen		1'800.00		1'800.00		1'800.00
447	Liegenschaftenertrag VV		4'130.00		2'700.00		4'500.00
448	Erträge von gemieteten Liegenschaften		23'711.80		21'000.00		15'680.00
45	Entnahmen aus Fonds und Spezialfinanzierungen		72'181.19		72'800.00		46'830.05
451	Entnahmen aus Fonds und Spezialfinanzierungen im Eigenkapital		72'181.19		72'800.00		46'830.05
46	Transferertrag		234'381.35		169'150.00		177'881.70
460	Ertragsanteile		18'442.25		20'700.00		41'638.30
461	Entschädigungen von Gemeinwesen		3'331.00		500.00		554.00
462	Finanz- und Lastenausgleich		204'195.00		141'300.00		113'301.00
463	Beiträge von Gemeinwesen und Dritten		8'413.10		6'650.00		22'388.40
48	Ausserordentlicher Ertrag		26'040.00		28'000.00		28'000.00
489	Entnahmen aus dem Eigenkapital		26'040.00		28'000.00		28'000.00
49	Interne Verrechnungen		17'000.00		12'500.00		17'000.00
491	Dienstleistungen		16'000.00		10'000.00		16'000.00
494	Kalk. Zinsen und Finanzaufwand		1'000.00		2'500.00		1'000.00

7.3 Investitionsrechnung nach Funktion

Druckdatum:

16.03.2022

Konto	Investitionsrechnung HRM2 Funktionale Gliederung IR HRM2	Rechnung 2021		Budget 2021		Rechnung 2020	
		Ausgaben	Einnahmen	Ausgaben	Einnahmen	Ausgaben	Einnahmen
	Total	91'884.05	70'000.00	129'400.00	120'000.00	15'190.00	
	Netto Ausgaben		21'884.05		9'400.00		15'190.00
6	VERKEHR	90'736.70		115'000.00		5'824.60	
	Netto Ausgaben		90'736.70		115'000.00		5'824.60
61	Strassenverkehr	90'736.70		115'000.00		5'824.60	
615	Gemeindestrassen	90'736.70		115'000.00		5'824.60	
615.5060.00	Anschaffung Kommunalfahrzeug Urnenabstimmung 29.11.2020	74'399.70		90'000.00			
615.5060.10	Anschaffung Parkuhren	16'337.00		25'000.00		5'824.60	
7	UMWELTSCHUTZ UND RAUMORDNUNG	1'147.35	70'000.00	14'400.00	120'000.00	9'365.40	
	Netto Ausgaben						9'365.40
	Netto Einnahmen	68'852.65		105'600.00			
71	Wasserversorgung		70'000.00	14'400.00	120'000.00	9'365.40	
710	Wasserversorgung		70'000.00	14'400.00	120'000.00	9'365.40	
710.5020.00	Schutzzonenausscheidung GWP					5'314.25	
710.5020.60	Sanierung Quellenanlagen Bann					4'051.15	
710.5060.00	Wasserversorgung Hospental Erhöhte IT-Sicherheit			14'400.00			
710.6370.00	Anschlussgebühren Wasser		70'000.00		120'000.00		
79	Raumordnung	1'147.35					
790	Raumordnung	1'147.35					
790.5090.10	Erarbeitung Siedlungsleitbild	1'147.35					

7.4 Bilanz

Druckdatum: 18.03.2022

Konto	Bilanz HRM2 Bilanzgliederung HRM2	Bestand per 01.01.2021	Veränderungen		Bestand per 31.12.2021
			Zuwachs	Abgang	
1	Aktiven	1'805'472.49	1'972'440.25	2'075'050.49	1'702'862.25
10	Finanzvermögen	506'372.64	1'874'731.60	1'824'025.89	557'078.35
100	Flüssige Mittel und kurzfristige Geldanlagen	494'591.59	983'274.88	1'054'502.85	423'363.62
1001	Post	252'247.19	718'700.98	762'856.30	208'091.87
1001.01	Postcheckkonto 60-13741-1	252'247.19	718'700.98	762'856.30	208'091.87
1002	Bank	242'344.40	264'573.90	291'646.55	215'271.75
1002.01	UKB 184076-1276	242'344.40	264'573.90	291'646.55	215'271.75
101	Forderungen	11'781.05	891'456.72	769'523.04	133'714.73
1011	Kontokorrente mit Dritten	2'833.05	407'635.01	356'624.55	53'843.51
1011.01	Kontokorrent Kanton	13'167.31	40'363.86	14'090.41	39'440.76
1011.10	Kontokorrent Finanzdirektion Uri	-10'334.26	367'271.15	342'534.14	14'402.75
1012	Steuerforderungen	799.95		799.95	
1012.20	Quellensteuern	799.95		799.95	0.00
1015	Interne Kontokorrente	8'148.05	483'821.71	412'098.54	79'871.22
1015.01	Akontozahlungen Steuern	0.00	266'000.00	266'000.00	0.00
1015.21	Sammelkonto Gebühren	105.40	164'772.51	84'965.09	79'912.82
1015.31	Sammelkonto Tourismusreglement	8'042.65	53'049.20	61'133.45	-41.60
14	Verwaltungsvermögen	1'299'099.85	97'708.65	251'024.60	1'145'783.90
140	Sachanlagen VV	881'096.85	96'561.30	115'425.60	862'232.55
1403	Übrige Tiefbauten	875'269.25		61'300.00	813'969.25
1403.01	Wasserleitungen	875'269.25		61'300.00	813'969.25
1404	Hochbauten	2.00			2.00
1404.01	Schlachthaus	1.00			1.00
1404.02	Mehrzweckgebäude	1.00			1.00
1406	Mobilien VV	1.00	96'561.30	48'301.00	48'261.30
1406.01	Parkuhren	0.00	22'161.60	11'100.00	11'061.60
1406.03	Gemeindefahrzeug	0.00	74'399.70	37'200.00	37'199.70
1406.06	Schneefräse Yanase	1.00		1.00	0.00

7.4 Bilanz

Druckdatum: 18.03.2022

Konto	Bilanz HRM2 Bilanzgliederung HRM2	Bestand per 01.01.2021	Veränderungen		Bestand per 31.12.2021
			Zuwachs	Abgang	
1407	Anlagen im Bau VV	5'824.60		5'824.60	
1407.01	Parkuhren P5 und P6	5'824.60		5'824.60	0.00
142	Immaterielle Anlagen	1.00	1'147.35	600.00	548.35
1429	Übrige immaterielle Anlagen	1.00	1'147.35	600.00	548.35
1429.01	Revision der Ortsplanung	1.00			1.00
1429.02	Erarbeitung Siedlungsleitbild	0.00	1'147.35	600.00	547.35
144	Darlehen	135'000.00		134'999.00	1.00
1444	Darlehen an öffentliche Unternehmungen	135'000.00		134'999.00	1.00
1444.04	Rückzahlbares Darlehen an SGZ	270'341.00			270'341.00
1444.05	Wertberichtigung Darlehen an SGZ	-135'341.00		134'999.00	-270'340.00
145	Beteiligungen, Grundkapitalien	283'002.00			283'002.00
1452	Beteiligungen an Gemeinden und Gemeindezweckverbänden	273'000.00			273'000.00
1452.01	Aktien Abwasser Uri AG	273'000.00			273'000.00
1455	Beteiligungen an privaten Unternehmungen	10'002.00			10'002.00
1455.01	Aktien MGB	1.00			1.00
1455.04	AUT / Andermatt Urserntal Tourismus GmbH	10'000.00			10'000.00
1455.05	Aktien Andermatt-Sedrun Sport AG	1.00			1.00
2	Passiven	1'805'472.49	1'001'977.21	1'104'587.45	1'702'862.25
20	Fremdkapital	77'298.26	924'205.93	899'186.58	102'317.61
200	Laufende Verbindlichkeiten	31'092.46	876'205.93	859'243.48	48'054.91
2000	Laufende Verbindlichkeiten aus Lieferungen und Leistungen von Dritten	22'812.15	779'271.75	765'638.80	36'445.10
2000.02	Kreditoren Sammelkonto	22'574.15	725'585.55	712'140.10	36'019.60
2000.90	Durchlaufkonto Steuern	0.00	671.45	671.45	0.00
2000.99	Durchlaufkonto	238.00	53'014.75	52'827.25	425.50
2001	Kontokorrente mit Dritten	8'280.31	55'894.30	52'564.80	11'609.81
2001.03	Kontokorrent AUT GmbH	8'272.75	48'033.00	43'792.60	12'513.15
2001.23	Quellensteuern Evang.-Ref. Kirche	0.01			0.01
2001.50	Ausgleichskasse	19.70	7'048.85	7'972.10	-903.55

7.4 Bilanz

Druckdatum: 18.03.2022

Konto	Bilanz HRM2 Bilanzgliederung HRM2	Bestand per 01.01.2021	Veränderungen		Bestand per 31.12.2021
			Zuwachs	Abgang	
2001.51	Unfallversicherung	-12.15	812.45	800.10	0.20
2005	Interne Kontokorrente		41'039.88	41'039.88	
2005.91	Gegenverrechnungen Gemeinde Steuern	0.00	41'039.88	41'039.88	0.00
204	Passive Rechnungsabgrenzung	39'943.10	48'000.00	39'943.10	48'000.00
2049	Übrige passive Rechnungsabgrenzungen Erfolgsrechnung	39'943.10	48'000.00	39'943.10	48'000.00
2049.00	Transitorische Passiven	39'943.10	48'000.00	39'943.10	48'000.00
209	Verbindlichkeiten gegenüber Spezialfinanzierungen und Fonds im Fremdkapital	6'262.70			6'262.70
2090	Verbindlichkeiten gegenüber Spezialfinanzierungen im FK	6'262.70			6'262.70
2090.00	Ersatzabgaben für Schutzraumbauten	6'262.70			6'262.70
29	Eigenkapital	1'728'174.23	77'771.28	205'400.87	1'600'544.64
290	Verpflichtungen (+) bzw. Vorschüss (-) gegenüber Spezialfinanzierungen	362'908.40	70'000.00	72'181.19	360'727.21
2900	Spezialfinanzierungen im EK	362'908.40	70'000.00	72'181.19	360'727.21
2900.20	Wasserversorgung	181'646.15	70'000.00	62'181.19	189'464.96
2900.40	Sozialwesen	78'129.15			78'129.15
2900.50	Rückstellung Projekte	50'000.00		10'000.00	40'000.00
2900.60	Raumplanung	6'429.45			6'429.45
2900.70	Lawinerverbauung Wannelen	44'187.15			44'187.15
2900.90	Spielplatz	2'516.50			2'516.50
293	Vorfinanzierungen	372'000.00		26'040.00	345'960.00
2930	Vorfinanzierungen	372'000.00		26'040.00	345'960.00
2930.00	Vorfinanzierung Abschreibungen: Projekt Wasserversorgung	372'000.00		26'040.00	345'960.00
299	Bilanzüberschuss/-fehlbetrag	993'265.83	7'771.28	107'179.68	893'857.43
2990	Jahresergebnis	7'771.28		107'179.68	-99'408.40
2990.00	Erfolg Rechnungsjahr	7'771.28		107'179.68	-99'408.40
2999	Kumulierte Ergebnisse der Vorjahre	985'494.55	7'771.28		993'265.83
2999.00	Kumulierte Ergebnisse Vorjahre	985'494.55	7'771.28		993'265.83