



## EINWOHNERGEMEINDE HOSPENTAL



# Jahresrechnung 2020

# INHALTSVERZEICHNIS

		Seite
<b>1</b>	<b>Überblick Jahresrechnung</b>	
1.1	Gesamtbeurteilung	2
1.2	Gesamtübersicht	3
1.3	Bericht und Antrag Rechnungsprüfungskommission	4
<b>2</b>	<b>Erfolgsrechnung</b>	
2.1	Erfolgsrechnung gestaffelt nach HRM2	5
2.2	Zusammenzug Funktionale Gliederung	6
<b>3</b>	<b>Zusammenzug Investitionsrechnung Funktionale Gliederung</b>	7
<b>4</b>	<b>Bilanz</b>	8
<b>5</b>	<b>Anhang</b>	
5.1	Grundsätze zur Rechnungslegung	9 - 10
5.2	Anlagespiegel VV und FV	11
5.3	Beteiligungsspiegel	12
5.4	Gewährleistungsspiegel	13
5.5	Eigenkapitalnachweis	14
5.6	Finanzkennzahlen	15 - 17
<b>6</b>	<b>Übersichten</b>	
6.1	Wesentliche Abweichungen zum Budget 2020	18- 20
<b>7</b>	<b>Details zur Jahresrechnung</b>	
7.1	Erfolgsrechnung nach Funktionen	21 - 31
7.2	Erfolgsrechnung nach Artengliederung	32 - 33
7.3	Investitionsrechnung nach Funktionen	34
7.4	Bilanz	35 - 38

## 1.1 Gesamtbeurteilung

Sehr geschätzte Hospentalerinnen und Hospentaler

Der Gemeinderat Hospental kann Ihnen einen ausgeglichenen Abschluss präsentieren.

Die Erfolgsrechnung schliesst mit einem Aufwand von CHF 732'122 und einem Ertrag von CHF 739'893 mit einem Ertragsüberschuss von CHF 7'771 ab. Das Budget sah einen Ertragsüberschuss von CHF 11'250 vor.

Der Ertragsüberschuss wird mit dem Bilanzüberschuss verrechnet und weist neu CHF 993'265 auf.

Erfreulich wirkt sich die Grundstückgewinnsteuer mit einem Mehrertrag von CHF 24'850 auf die Jahresrechnung aus. Auf der Aufwandseite wurden einige Budgetposten nicht beansprucht bzw. ausgeschöpft. Die Sozialkosten blieben rund CHF 20'000 unter Budget.

Die Gesundheitskosten übersteigen das Budget um rund CHF 38'000. Die Steuereinnahmen jur. Personen blieben rund CHF 40'000 unter den Budgeterwartungen.

Der Gemeinderat Hospental dankt an dieser Stelle allen, die in irgendeiner Form einen Anteil zum Wohle unserer Gemeinde beitragen und beantragt, die Jahresrechnung 2020 anlässlich der Gemeindeversammlung vom Freitag, 28. Mai 2021, zu genehmigen.

Gemeinderat Hospental

## 1.2 Gesamtübersicht

	Rechnung 2020	Budget 2020	Rechnung 2019	Abweichung R 2020 - B 2020	
<b>Erfolgsrechnung</b>					
Betrieblicher Aufwand	714'925	675'450	611'814	39'475	5.8%
Betrieblicher Ertrag	658'978	651'300	660'087	7'678	1.2%
<b>Ergebnis aus betrieblicher Tätigkeit</b>	<b>-55'947</b>	<b>-24'150</b>	<b>48'273</b>	<b>-31'797</b>	<b>131.7%</b>
Finanzaufwand	197	500	-469	-303	
Finanzertrag	35'916	35'900	35'931	16	0.0%
<b>Ergebnis aus Finanzierung</b>	<b>35'719</b>	<b>35'400</b>	<b>36'401</b>	<b>319</b>	<b>0.9%</b>
<b>Operatives Ergebnis</b>	<b>-20'229</b>	<b>11'250</b>	<b>84'674</b>	<b>-31'479</b>	<b>-279.8%</b>
Ausserordentlicher Aufwand	-	-	-	-	
Ausserordentlicher Ertrag	28'000	-	-	28'000	
<b>Ausserordentliches Ergebnis</b>	<b>28'000</b>	<b>-</b>	<b>-</b>	<b>28'000</b>	
<b>Gesamtergebnis Erfolgsrechnung</b>	<b>7'771</b>	<b>11'250</b>	<b>84'674</b>	<b>-3'479</b>	<b>-30.9%</b>
<b>Investitionsrechnung</b>					
Investitionsausgaben	15'190	-	149'257		
Investitionseinnahmen	-	-			
<b>Nettoinvestitionen</b>	<b>15'190</b>	<b>-</b>	<b>149'257</b>		
<b>Finanzierung</b>					
Nettoinvestitionen	-15'190		-149'257	-15'190	
Selbstfinanzierung	-1'159		57'222	-1'159	
<b>Selbstfinanzierungssaldo</b>	<b>-16'349</b>	<b>-</b>	<b>-92'035</b>	<b>-16'349</b>	
<b>Selbstfinanzierungsgrad</b>	<b>-7.6%</b>		<b>38.3%</b>	<b>0.0%</b>	

## 1.3 Bericht und Antrag Rechnungsprüfungskommission

### **Geschätzte Einwohnerinnen und Einwohner**

Die Rechnungsprüfungskommission hat am 13. April 2021 die Jahresrechnung 2020 der Einwohnergemeinde Hospental geprüft.

Sie stellte dabei fest, dass die Rechnung einwandfrei und ordnungsgemäss geführt wurde. Die Vermögensbestände sind vorhanden und ausgewiesen. Die Budgetabweichungen sind begründet.

Wir beantragen der Gemeindeversammlung, die von uns geprüfte Rechnung des Jahres 2020 zu genehmigen und den verantwortlichen Rechnungsführer zu entlasten.

Die Rechnungsprüfungskommission dankt den Behördenmitgliedern und der Gemeindeverwaltung Andermatt für die geleistete Arbeit.

### **Hospental, 13. April 2021**

Die Rechnungsprüfungskommission

Carmen Bundi, Präsidentin

Gregor Regli

Bennet Josef

## 2.1 Erfolgsrechnung gestaffelt nach HRM2

	Rechnung 2020	Budget 2020	Rechnung 2019
<b>Betrieblicher Aufwand</b>	<b>714'925.38</b>	<b>675'450</b>	<b>611'814.22</b>
30 Personalaufwand	42'708.45	57'200.00	44'582.65
31 Sach- und übriger Betriebsaufwand	250'186.33	285'200.00	194'924.57
33 Abschreibungen Verwaltungsvermögen	65'900.00	2'700.00	3'100.00
35 Einlagen in Fonds und Spezialfinanzierungen	-	-	-
36 Transferaufwand	356'130.60	330'350.00	369'207.00
<b>Betrieblicher Ertrag</b>	<b>658'977.90</b>	<b>651'300</b>	<b>660'087.14</b>
40 Fiskalertrag	353'543.30	414'300.00	407'998.89
42 Entgelte	80'722.85	67'550.00	95'518.80
43 Verschiedene Erträge	-	-	-
45 Entnahmen aus Fonds und Spezialfinanzierungen	46'830.05	26'900.00	30'551.15
46 Transferertrag	177'881.70	142'550.00	126'018.30
<b>Ergebnis aus betrieblicher Tätigkeit</b>	<b>-55'947.48</b>	<b>-24'150</b>	<b>48'272.92</b>
34 Finanzaufwand	197.10	500.00	-469.40
44 Finanzertrag	35'915.85	35'900.00	35'931.40
<b>Ergebnis aus Finanzierung</b>	<b>35'718.75</b>	<b>35'400</b>	<b>36'400.80</b>
<b>Operatives Ergebnis</b>	<b>-20'228.73</b>	<b>11'250</b>	<b>84'673.72</b>
38 Ausserordentlicher Aufwand	-	-	-
48 Ausserordentlicher Ertrag	28'000.00	-	-
<b>Ausserordentliches Ergebnis</b>	<b>28'000.00</b>	<b>-</b>	<b>-</b>
<b>Gesamtergebnis Erfolgsrechnung</b>	<b>7'771.27</b>	<b>11'250</b>	<b>84'673.72</b>

## 2.2 Zusammenzug Erfolgsrechnung Funktionale Gliederung

	Rechnung 2020		Budget 2020		Rechnung 2019	
	Aufwand	Ertrag	Aufwand	Ertrag	Aufwand	Ertrag
<b>Erfolgsrechnung</b>	<b>732'122.48</b>	<b>739'893.75</b>	<b>688'450</b>	<b>699'700</b>	<b>629'344.82</b>	<b>714'018.54</b>
Aufwandüberschuss						
Ertragsüberschuss	7'771.27		11'250		84'673.72	
<b>0 ALLGEMEINE VERWALTUNG</b>	<b>202'454.08</b>	<b>46'588.10</b>	<b>227'430</b>	<b>40'750</b>	<b>171'912.52</b>	<b>48'313.55</b>
Nettoergebnis		155'865.98		186'680		123'598.97
<b>1 ÖFFENTLICHE ORDNUNG UND SICHERHEIT</b>	<b>35'317.30</b>	<b>18'239.45</b>	<b>51'800</b>	<b>19'400</b>	<b>26'845.55</b>	<b>19'219.85</b>
Nettoergebnis		17'077.85		32'400		7'625.70
<b>2 BILDUNG</b>	<b>162'255.90</b>	<b>0.00</b>	<b>132'300</b>	<b>0</b>	<b>131'432.20</b>	<b>0.00</b>
Nettoergebnis		162'255.90		132'300		131'432.20
<b>3 KULTUR, SPORT UND FREIZEIT</b>	<b>3'249.65</b>		<b>8'600</b>		<b>3'589.85</b>	
Nettoergebnis		3'249.65		8'600		3'589.85
<b>4 GESUNDHEIT</b>	<b>72'916.00</b>	<b>10'966.20</b>	<b>30'900</b>	<b>6'750</b>	<b>66'204.75</b>	<b>3'929.55</b>
Nettoergebnis		61'949.80		24'150		62'275.20
<b>5 SOZIALE SICHERHEIT</b>	<b>10'744.75</b>	<b>0.00</b>	<b>30'650</b>	<b>0</b>	<b>16'336.55</b>	<b>0.00</b>
Nettoergebnis		10'744.75		30'650		16'336.55
<b>6 VERKEHR</b>	<b>68'862.85</b>	<b>21'112.20</b>	<b>69'870</b>	<b>17'500</b>	<b>58'361.90</b>	<b>18'420.00</b>
Nettoergebnis		47'750.65		52'370		39'941.90
<b>7 UMWELTSCHUTZ UND RAUMORDNUNG</b>	<b>128'363.50</b>	<b>129'194.20</b>	<b>69'200</b>	<b>69'100</b>	<b>57'965.75</b>	<b>57'946.20</b>
Nettoergebnis		-830.70		100		19.55
<b>8 VOLKSWIRTSCHAFT</b>	<b>41'462.55</b>	<b>5'077.55</b>	<b>50'000</b>	<b>0</b>	<b>83'355.65</b>	<b>42'320.65</b>
Nettoergebnis		36'385.00		50'000		41'035.00
<b>9 FINANZEN UND STEUERN</b>	<b>6'495.90</b>	<b>508'716.05</b>	<b>17'700</b>	<b>546'200</b>	<b>13'340.10</b>	<b>523'868.74</b>
Nettoergebnis	502'220.15		528'500		510'528.64	

### 3. Zusammenzug Investitionsrechnung Funktionale Gliederung

	Rechnung 2020		Budget 2020		Rechnung 2019	
	Ausgaben	Einnahmen	Ausgaben	Einnahmen	Ausgaben	Einnahmen
<b>TOTALE</b> Netto Aufwand	<b>15'190.00</b>				<b>149'257.00</b>	
<b>6 VERKEHR</b> Netto Aufwand Anschaffung Parkuhren	5'824.60					
<b>7 UMWELTSCHUTZ UND RAUMORDNUNG</b> Netto Aufwand Ausbau Leitungsnetz Wasser	9'365.40				149'257.00	



## 4. Bilanz

		Per 31.12.2020	Per 31.12.2019
<b>1</b>	<b>Aktiven</b>	<b>1'805'472.49</b>	<b>2'052'079.11</b>
<b>10</b>	<b>Finanzvermögen</b>	<b>506'372.64</b>	<b>702'269.26</b>
100	Flüssige Mittel und kurzfristige Geldanlagen	494'591.59	657'211.13
101	Forderungen	11'781.05	35'659.95
102	Kurzfristige Finanzanlagen	-	-
104	Aktive Rechnungsabgrenzungen	-	9'398.18
107	Finanzanlagen	-	-
<b>14</b>	<b>Verwaltungsvermögen</b>	<b>1'299'099.85</b>	<b>1'349'809.85</b>
140	Sachanlagen VV	881'096.85	931'806.85
142	Immaterielle Anlagen	1.00	1.00
144	Darlehen	135'000.00	135'000.00
145	Beteiligungen, Grundkapitalien	283'002.00	283'002.00
146	Investitionsbeiträge	-	-
<b>2</b>	<b>Passiven</b>	<b>1'805'472.49</b>	<b>2'052'079.11</b>
<b>20</b>	<b>Fremdkapital</b>	<b>77'298.26</b>	<b>256'846.11</b>
200	Laufende Verbindlichkeiten	31'092.46	198'311.26
201	Kurzfristige Finanzverbindlichkeiten	-	-
204	Passive Rechnungsabgrenzung	39'943.10	52'272.15
205	Kurzfristige Rückstellungen	-	-
206	Langfristige Finanzverbindlichkeiten	-	-
208	Langfristige Rückstellungen	-	-
209	Spezialfinanzierungen und Fonds im Fremdkapital	6'262.70	6'262.70
<b>29</b>	<b>Eigenkapital</b>	<b>1'728'174.23</b>	<b>1'795'233.00</b>
290	Verpflichtungen / Vorschüsse Spezialfinanzierungen	362'908.40	409'738.45
291	Fonds	-	-
293	Vorfinanzierungen	372'000.00	400'000.00
295	Aufwertungsreserve Verwaltungsvermögen	-	-
298	Übriges Eigenkapital	-	-
299	Bilanzüberschuss/-fehlbetrag	993'265.83	985'494.55

## 5.1 Grundsätze zur Rechnungslegung

### 5.1.1 Angewendetes Regelwerk

Die Jahresrechnung ist in Übereinstimmung mit dem Reglement über das Rechnungswesen der Einwohnergemeinden (RRG; RB 3.2115) und den entsprechenden Weisungen der Finanzdirektion Uri erstellt worden. Diese beziehen sich auf das Handbuch Harmonisiertes Rechnungslegungsmodell HRM2 für die Kantone und Gemeinden, herausgegeben von der Konferenz der Kantonalen Finanzdirektoren.

### 5.1.2 Rechnungslegungsgrundsätze

Die Rechnungslegung richtet sich nach den Grundsätzen der Bruttodarstellung, der Periodenabgrenzung, der Fortführung, der Wesentlichkeit, der Verständlichkeit, der Zuverlässigkeit, der Vergleichbarkeit und der Stetigkeit gemäss Art. 44 RRG.

### 5.1.3 Bilanzierungs- und Bewertungsgrundsätze

Die Bilanzierungs- und Bewertungsgrundsätze richten sich nach dem Handbuch Harmonisiertes Rechnungslegungsmodell HRM2.

Vermögenswerte im **Finanzvermögen** werden bilanziert, wenn sie einen künftigen wirtschaftlichen Nutzen erbringen und ihr Wert verlässlich ermittelt werden kann.

Vermögenswerte im **Verwaltungsvermögen** werden bilanziert, wenn sie zukünftige Vermögenszuflüsse bewirken oder einen mehrjährigen öffentlichen Nutzen aufweisen und ihr Wert verlässlich ermittelt werden kann.

**Verpflichtungen** werden bilanziert, wenn ihre Erfüllung voraussichtlich zu einem Mittelabfluss führen wird und ihr Wert verlässlich ermittelt werden kann.

**Rückstellungen** sind Bestandteil des Fremdkapitals. Sie werden gebildet für bestehende Verpflichtungen, bei denen der Zeitpunkt der Erfüllung oder die Höhe des künftigen Mittelabflusses mit Unsicherheiten behaftet ist.

Das **Fremdkapital** wird zum Nominalwert bewertet.

**Anlagen im Finanzvermögen** werden bei erstmaliger Bilanzierung zu Anschaffungskosten bilanziert. Entsteht kein Aufwand, wird zu Verkehrswerten zum Zeitpunkt des Zugangs bilanziert. Folgebewertungen erfolgen zum Verkehrswert am Bilanzierungstichtag, wobei eine systematische Neubewertung der Finanzanlagen jährlich, der übrigen Anlagen periodisch, d. h. mindestens alle 10 Jahre stattfindet.

**Anlagen im Verwaltungsvermögen** werden zu Anschaffungs- bzw. Herstellkosten bilanziert.

Anlagen des Verwaltungsvermögens, die durch Nutzung einem Wertverzehr unterliegen, werden ordentlich je Anlagekategorie **degressiv** vom Restbuchwert **abgeschrieben**. Die jährlichen Abschreibungssätze auf dem Restbuchwert sind im Anlagespiegel aufgeführt. Auf die Führung einer Anlagebuchhaltung wird verzichtet.

**Zusätzliche Abschreibungen** auf dem Verwaltungsvermögen sind zulässig, soweit kein Bilanzfehlbetrag vorhanden ist. Sie werden im ausserordentlichen Aufwand verbucht.

Die **Aktivierungsgrenze** beträgt für die Einwohnergemeinde Hospental in der Regel CHF 20'000 (vgl. Art. 48 RRG).

#### **5.1.4 Abweichungen von HRM2:**

Gegenüber dem Handbuch von HRM2 wird keine Anlagebuchhaltung geführt. Im Anlagespiegel werden folglich auch keine kumulierten Anschaffungswerte und Wertberichtigungen ausgewiesen.

## 5.2 Anlagespiegel

### 5.2 Verwaltungsvermögen

Konto	Buchwert 1.1.2020	Zugänge	Abgänge	ordentliche Abschreibungen	zusätzliche Abschreibungen	andere Bewegungen	Buchwert 31.12.2020	Abschreibung in % Buchwert
<b>Sachanlagen</b>	<b>140</b>	<b>931'806.85</b>	<b>909'065.10</b>	<b>-</b>	<b>-65'900.00</b>	<b>-</b>	<b>881'096.85</b>	
<b>Übrige Tiefbauten</b>	<b>1403</b>	<b>41'469.55</b>	<b>899'699.70</b>	<b>-</b>	<b>-65'900.00</b>	<b>-</b>	<b>875'269.25</b>	<b>7%</b>
Wasserleitungen	1403.01	41'469.55	899'699.70	-	-65'900.00	-	875'269.25	
Abwasserleitungen	1403.42	-	-	-	-	-	-	
<b>Hochbauten</b>	<b>1404</b>	<b>2.00</b>	<b>-</b>	<b>-</b>	<b>-</b>	<b>-</b>	<b>2.00</b>	<b>10%</b>
Schlachthaus	1404.01	1.00	-	-	-	-	1.00	
Mehrzweckgebäude	1404.02	1.00	-	-	-	-	1.00	
<b>Mobilien VV</b>	<b>1406</b>	<b>1.00</b>	<b>-</b>	<b>-</b>	<b>-</b>	<b>-</b>	<b>1.00</b>	<b>50%</b>
Schneefräse Yanase	1406.06	1.00	-	-	-	-	1.00	
<b>Anlagen im Bau Verwaltungsvermögen</b>	<b>1407</b>	<b>890'334.30</b>	<b>9'365.40</b>	<b>-</b>	<b>-</b>	<b>-</b>	<b>5'824.60</b>	<b>0%</b>
Ausbau Leitungsnetz Wasserversorgung	1407	890'334.30	9'365.40	-899'699.70	-	-	-	
Parkuhren P5 & P6	1407.01	-	5'824.60	-	-	-	5'824.60	
<b>Immaterielle Anlagen</b>	<b>142</b>	<b>1.00</b>	<b>-</b>	<b>-</b>	<b>-</b>	<b>-</b>	<b>1.00</b>	
<b>Übrige immaterielle Anlagen</b>	<b>1429</b>	<b>1.00</b>	<b>-</b>	<b>-</b>	<b>-</b>	<b>-</b>	<b>1.00</b>	
Revision der Ortsplanung	1429.01	1.00	-	-	-	-	1.00	
<b>Darlehen</b>	<b>144</b>	<b>135'000.00</b>	<b>-</b>	<b>-</b>	<b>-</b>	<b>-</b>	<b>135'000.00</b>	
<b>an Gemeinden und Gemeindezweckverbände</b>	<b>1442</b>	<b>135'000.00</b>	<b>-</b>	<b>-</b>	<b>-</b>	<b>-</b>	<b>135'000.00</b>	
Rückzahlbares Darlehen an SGZ	1444.04	270'341.00	-	-	-	-	270'341.00	
Wertberichtigung Darlehen an SGZ	1444.05	-135'341.00	-	-	-	-	-135'341.00	
<b>Beteiligungen, Grundkapitalien</b>	<b>145</b>	<b>283'002.00</b>	<b>-</b>	<b>-</b>	<b>-</b>	<b>-</b>	<b>283'002.00</b>	<b>kaufm. Grundsätze</b>
<b>an private Unternehmen</b>	<b>1455</b>	<b>283'002.00</b>	<b>-</b>	<b>-</b>	<b>-</b>	<b>-</b>	<b>283'002.00</b>	
Aktien Abwasser Uri AG	1452.01	273'000.00	-	-	-	-	273'000.00	
Aktien MGB	1455.01	1.00	-	-	-	-	1.00	
Aktien Gotthard Sportbahnen AG	1455.02	-	-	-	-	-	-	
Aktien UrsaNet AG	1455.03	-	-	-	-	-	-	
AUT / Andermatt Urserntal Tourismus AG	1455.04	10'000.00	-	-	-	-	10'000.00	
Aktien Andermatt-Sedrun Sport AG	1455.05	1.00	-	-	-	-	1.00	
<b>TOTAL</b>		<b>1'349'809.85</b>	<b>909'065.10</b>	<b>-</b>	<b>-65'900.00</b>	<b>-</b>	<b>1'299'099.85</b>	

## 5.3 Beteiligungsspiegel

Name und Sitz	Rechtsform	Tätigkeit/öffentliche Aufgabe	Anzahl, CHF	Eigentums- anteil in %	wesentliche weitere Beteiligte	spezifische Risiken
Matterhorn Gotthardbahn MGB Aktien	Aktiengesellschaft	Betrieb öffentlicher Verkehr	42NA		BVZ Holdung AG und öffentliche Hand je 50%	keine
Andermatt-Sedrun Sport AG Aktien	Aktiengesellschaft	Tourismusorganisation	225 NA		Andermatt Swiss Alps AG Private	keine
Andermatt Urserntal GmbH Gründungskapital	GmbH	Tourismusorganisation	10'000		Gemeinden im Urserntal	keine
Abwasser Uri AG Gründungskapital	Aktiengesellschaft (öffentlich rechtlich)	Abwasserentsorgung	273'000		Gemeinden im Kanton Uri	keine

## 5.4 Gewährleistungsspiegel

Name und Sitz	Eigentümer, wesentliche Miteigentümer	Typologie der Rechtsbeziehung	in CHF	wesentliche Zahlungsströme im Berichtsjahr	Angaben zu gesicherten Leistungen	spezifische zusätzliche Angaben
Stiftung Betagten- und Pflegeheim Ursern	Stiftungsmitglieder	Defizitdeckung		Defizitbeitrag; CHF 31'876 (Vorjahr; CHF 50'000)		Defizitträger haften gemäss Stiftungsurkunde

## 5.5 Eigenkapitalnachweis

	Spezial- finanzierungen	Fonds im EK	Vor- finanzierungen	Neubewertungs- reserve FV	Aufwertungs- reserve VV	Übriges Eigenkapital	Bilanz- überschuss	Total
<b>Bestand 01.01.2020</b>	<b>409'738.45</b>	-	<b>400'000.00</b>	-	-	-	<b>985'494.55</b>	<b>1'795'233.00</b>
<b>Erhöhungen</b>	-	-	-	-	-	-	<b>7'771.28</b>	<b>7'771.28</b>
Einlagen								-
Neubewertungen								-
Jahresergebnis							7'771.28	7'771.28
<b>Reduktionen</b>	<b>46'830.05</b>	-	<b>28'000.00</b>	-	-	-	-	<b>74'830.05</b>
Entnahmen	46'830.05		28'000.00					74'830.05
Neubewertungen								
Überträge innerhalb EK							-	-
Jahresergebnis							-	-
<b>Bestand 31.12.2020</b>	<b>362'908.40</b>	-	<b>372'000.00</b>	-	-	-	<b>993'265.83</b>	<b>1'728'174.23</b>

## 5.6 Finanzkennzahlen

### Selbstfinanzierungsgrad

Berechnung:

Selbstfinanzierung in % der Nettoinvestitionen

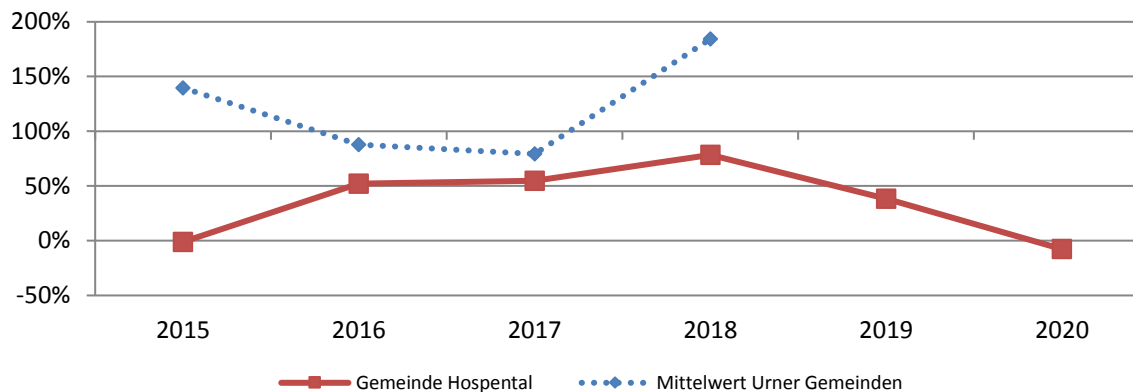
Aussage:

Diese Kennzahl gibt an, welchen Anteil ihrer Nettoinvestitionen die Gemeinde aus eigenen Mitteln finanzieren kann.

Richtwerte:

Hochkonjunktur >100%  
 Normalfall 80% - 100%  
 Abschwung < 80%

2015	2016	2017	2018	2019	2020	Mittel 6 Jahre
-1.0%	52.1%	54.8%	78.4%	38.3%	-7.6%	47.9%



### Zinsbelastungsanteil

Berechnung:

Nettozinsen in % des Laufenden Ertrages

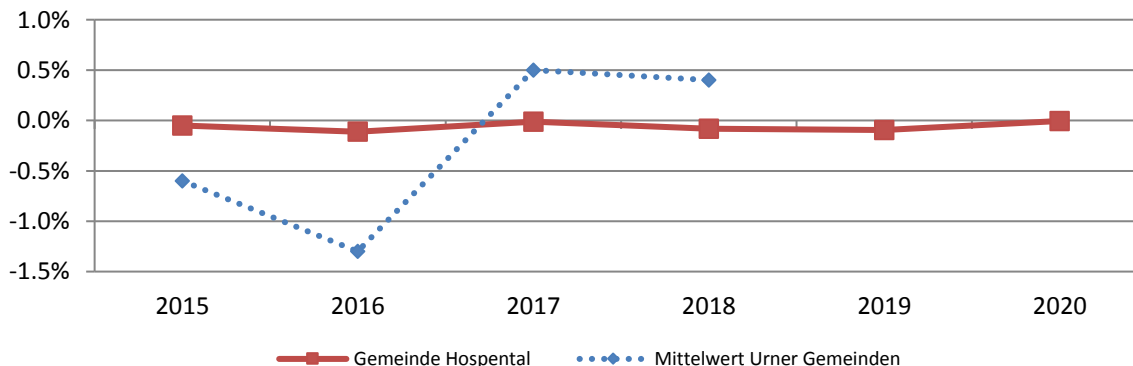
Aussage:

Diese Grösse sagt aus, welcher Anteil des Laufenden Ertrags durch den Nettozinsaufwand gebunden ist. Je tiefer der Wert, desto grösser der Handlungsspielraum.

Richtwerte:

Gut 0% - 4%  
 Genügend 4% - 9%  
 Schlecht > 10%

2015	2016	2017	2018	2019	2020	Mittel 6 Jahre
-0.1%	-0.1%	0.0%	-0.1%	-0.1%	0.0%	-0.1%





## 5.6 Finanzkennzahlen

### Nettoverschuldungsquotient

**Berechnung:**

Nettoschuld I im Verhältnis zum Fiskalertrag

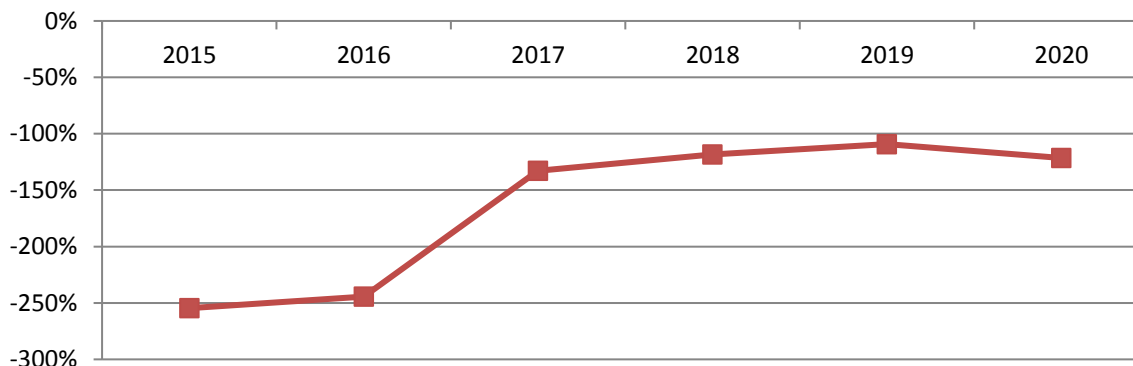
**Aussage:**

Diese Kennzahl zeigt auf, wieviele Jahrestriechen des Fiskalertrages notwendig sind, um die Nettoschuld abzutragen.

**Richtwerte:**

Gut < 100%  
 Genügend 100% - 150%  
 Schlecht > 150%

2015	2016	2017	2018	2019	2020	Mittel 6 Jahre
-254.6%	-244.4%	-132.9%	-118.5%	-109.2%	-121.4%	-159.1%



### Nettoschuld I pro Kopf (in CHF)

**Berechnung:**

Fremdkapital abzgl. Finanzvermögen dividiert durch Bevölkerungszahl

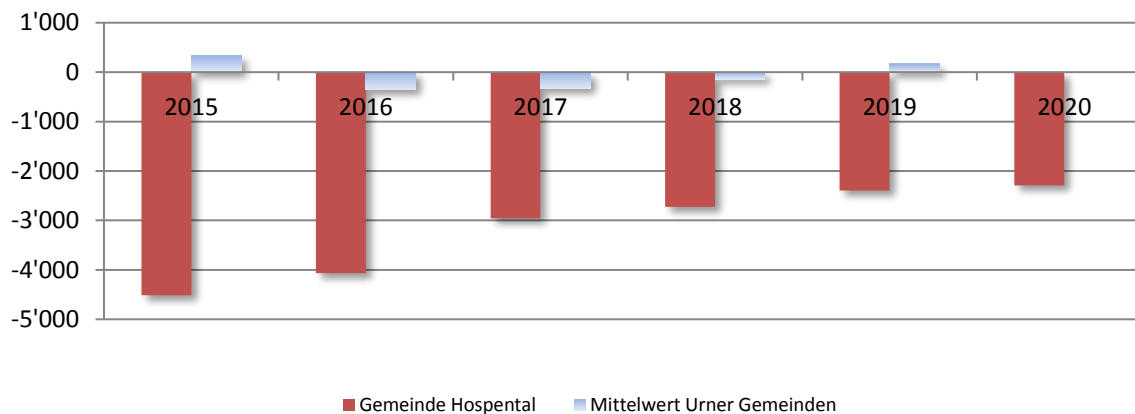
**Aussage:**

Diese Kennzahl zeigt die (+) Nettoschuld bzw. das (-) Nettovermögen pro Kopf auf.

**Richtwerte:**

Nettovermögen < 0 CHF  
 Geringe Verschuldung 0 - 1'000 CHF  
 Mittlere Verschuldung 1'001 - 2'500 CHF  
 Hohe Verschuldung > 5'000 CHF

2015	2016	2017	2018	2019	2020	Mittel 6 Jahre
-4'513	-4'068	-2'958	-2'728	-2'395	-2'295	-3'190



## 5.6 Finanzkennzahlen

	2015	2016	2017	2018	2019	2020	Mittel 6 Jahre
<b>Selbstfinanzierungsanteil</b>	-0.3%	25.1%	31.9%	24.6%	8.2%	<b>-0.2%</b>	<b>15.3%</b>

(Selbstfinanzierung in Prozent des Laufenden Ertrages)

Richtwerte	Gut	> 20%		Aussage	Diese Kennzahl gibt an, welchen Anteil ihres Ertrages die Gemeinde zur Finanzierung ihrer Investitionen aufwenden kann.		
	Mittel	10% - 20%					
	Schlecht	< 10%					

	2015	2016	2017	2018	2019	2020	Mittel 6 Jahre
<b>Kapitaldienstanteil</b>	1.3%	0.8%	17.8%	0.3%	0.3%	<b>9.5%</b>	<b>5.1%</b>

(Kapitalkosten in Prozent des Laufenden Ertrages)

Richtwerte	Geringe Belastung	0% - 5%		Aussage	Der Kapitaldienstanteil gibt Auskunft darüber, wie stark der Laufende Ertrag durch den Zinsdienst und die Abschreibungen belastet ist.		
	Tragbare Belastung	5% - 15%					
	Hohe Belastung	> 15%					

	2015	2016	2017	2018	2019	2020	Mittel 6 Jahre
<b>Bruttoverschuldungsanteil</b>	22.4%	25.4%	26.9%	12.4%	28.5%	<b>4.5%</b>	<b>20.0%</b>

(Bruttoschulden in Prozent des Laufenden Ertrages)

Richtwerte	Sehr gut	< 50%		Aussage	Diese Kennzahl gibt Auskunft über die Verschuldungssituation und ob die Verschuldung in einem angemessenen Verhältnis zum erwirtschafteten Ertrag steht.		
	Gut	50% - 100%					
	Mittel	100% - 150%					
	Schlecht	150% - 200%					
	Kritisch	> 200%					

	2015	2016	2017	2018	2019	2020	Mittel 6 Jahre
<b>Investitionsanteil</b>	0.0%	39.6%	47.7%	31.3%	19.7%	<b>2.3%</b>	<b>25.4%</b>

(Bruttoinvestitionen in Prozent des konsolidierten Gesamtaufwandes)

Richtwerte	Schwach	< 10%		Aussage	Diese Kennzahl zeigt die Investitionstätigkeit im Verhältnis zum Gesamtaufwand auf.		
	Mittel	10% - 20%					
	Stark	20% - 30%					
	Sehr stark	> 30%					

## 6.1 Wesentliche Abweichungen zum Budget 2020

KST	Bezeichnung	Rechnung 2020	Budget 2020	Abweichung	Wesentliche Ursache der Abweichung
<b>0 Allgemeine Verwaltung</b>					
029.3110.00	Anschaffung Mobiliar, Maschinen, Geräte	5'109	2'500	2'609	Festbankgarnitur und Klappische
029.3144.00	Baulicher Unterhalt Liegenschaft	34'385	30'000	4'385	Sanierungsarbeiten Flachdach und Unterhaltsarbeiten aussen
<b>161 Schiesswesen</b>					
161.3632.00	Untersuchung Sanierung Schiessanlage	11'443	15'000	-3'557	Untersuchung Altlastensanierung Schiessplatz Hospental
<b>2 Schule/Bildung</b>					
212.3612.00	Schulgelder an andere Gemeinden	90'768	62'500	28'268	Mehraufwand Primarschule gegenüber Budget
213.3612.00	Schulgelder an andere Gemeinden	29'604	41'200	-11'596	Minderaufwand Oberstufe gegenüber Budget
218.3130.30	Bustransfer Kindergarten	18'706	5'200	13'506	Leistungsvereinbarung Schülerbus
<b>4 Gesundheit</b>					
412.3636.00	Beitrag Restfinanzierung Pflegeheime	38'936	20'000	18'936	Mehraufwand Pflegefinanzierung
412.4631.00	Kantonsbeitrag	3'179	9'000	-5'821	Kantonsbeitrag 30% der Restfinanzierung
412.3636.10	Beitrag Defizit Betagtenheim Ursern	31'876	7'000	24'876	Anteil Defizit 2020 im Einwohnergleichwert
412.4631.00	Kantonsbeitrag	10'216	6'000	4'216	Beitrag von rund 30% an die Pflegerestkosten

KST	Bezeichnung	Rechnung 2020	Budget 2020	Abweichung	Wesentliche Ursache der Abweichung
<b>5 Gesundheit, Soziale Wohlfahrt</b>					
579.3635.00	Krankenkassenprämien u. Kostenanteile VS	700	5'000	-4'300	Abnahme von KK Verlustscheine
572.3637.00	Wirtschaftliche Hilfe an Privatpersonen	4'594	20'000	-15'406	Minderaufwand gegenüber Budget
<b>6 Strassen, Verkehr</b>					
615.3141.30	Sanierung Stützmauer Römerbrücke	13'580	-	13'580	Sanierungsarbeiten
615.4631.00	Kantonsbeitrag	5'432	-	5'432	Beitrag an Sanierungsarbeiten Stützmauer Römerbrücke
615.3141.40	Anteil Unwetterschaden Tendlenstrasse	3'000	-	3'000	Hochwasserschaden an Tendlenstrasse
<b>710 Wasserversorgung</b>					
710.3143.00	Unterhalt Wasserversorgungsanlagen	13'567	10'000	3'567	Unterhalt und Reparaturen an Hydranten und Hydranten-Schieber
710.4240.10	Anschlussgebühren	17'087	6'000	11'087	Mehrerträge an Anschlussgebühren Wasserversorgung
710.3300.30	Planmässige Abschreibungen	65'900	2'700	63'200	Abschreibung Projekt Wasserversorgung 7% degressiv
710.4893.00	Entnahme aus Vorfinanzierung	28'000	-	28'000	Entnahme aus Vorfinanzierung Eigenkapital: Projekt Wasserversorgung
710.4510.00	Entnahme aus Spezialfinanzierung EK	44'752	24'400	20'352	Entnahme Defizit Wasserrechnung aus Spezialfinanzierung EK
<b>910 Steuern</b>					
910.3181.10	Abschreibungen von Steuern	-4'736	5'000	-9'736	Positive Effekte aus Verlustscheinbewirtschaftungen
910.4002.00	Quellensteuern	32'968	45'000	-12'032	Minderertrag gegenüber Budget
910.401X.XX	Gewinn- & Kapitalsteuern jur. Personen	51'268	91'000	-39'732	Minderertrag gegenüber Budget

KST	Bezeichnung	Rechnung 2020	Budget 2020	Abweichung	Wesentliche Ursache der Abweichung
<b>930</b>	<b>Finanz- und Lastenausgleich</b>				
930.4621.10	Beitrag aus Ressourcenausgleich	10'883	6'700	4'183	Minderertrag, da Gemeinde ressourcenstärker
950.4601.01	Anteil an Grundstückgewinnsteuer	36'850	12'000	24'850	Mehrertag Grundstückgewinnsteuer gegenüber Budget

# 7.1 Erfolgsrechnung nach Funktion

Druckdatum:

11.02.2021

Konto	Erfolgsrechnung HRM2 Funktionale Gliederung ER HRM2	Rechnung 2020		Budget 2020		Rechnung 2019	
		Aufwand	Ertrag	Aufwand	Ertrag	Aufwand	Ertrag
	Total	732'122.48	739'893.75	688'450.00	699'700.00	629'344.82	714'018.54
	Netto Ertrag	7'771.28		11'250.00		84'673.72	
<b>0</b>	<b>ALLGEMEINE VERWALTUNG</b>	<b>202'454.08</b>	<b>46'588.10</b>	<b>227'430.00</b>	<b>40'750.00</b>	<b>171'912.52</b>	<b>48'313.55</b>
	Netto Aufwand		155'865.98		186'680.00		123'598.97
<b>01</b>	<b>Legislative und Exekutive</b>	<b>31'834.75</b>	<b>2'456.40</b>	<b>45'510.00</b>	<b>2'500.00</b>	<b>24'737.05</b>	<b>2'823.50</b>
	Netto Aufwand		29'378.35		43'010.00		21'913.55
<b>011</b>	<b>Gemeindeversammlungen, Abstimmungen, RPK</b>	<b>1'375.75</b>	<b>554.00</b>	<b>2'800.00</b>	<b>500.00</b>	<b>2'239.55</b>	<b>426.00</b>
	Netto Aufwand		821.75		2'300.00		1'813.55
011.3000.00	Tag- und Sitzgelder	659.10		2'000.00		2'003.70	
011.3102.00	Drucksachen, Publikationen	652.65		700.00		122.50	
011.3130.00	Porti, Telefon			100.00			
011.3199.00	Uebriger Aufwand	64.00				113.35	
011.4611.00	Entschädigungen vom Kanton		554.00		500.00		426.00
<b>012</b>	<b>Gemeinderat, Kommissionen</b>	<b>30'459.00</b>	<b>1'902.40</b>	<b>42'710.00</b>	<b>2'000.00</b>	<b>22'497.50</b>	<b>2'397.50</b>
	Netto Aufwand		28'556.60		40'710.00		20'100.00
012.3000.00	Amtsentschädigungen	3'500.00		3'300.00		2'600.00	
012.3000.10	Tag- und Sitzungsgelder	12'230.45		17'000.00		13'615.00	
012.3050.00	AG-Beiträge AHV, IV, EO, ALV,	487.15		870.00		516.45	
012.3054.00	AG-Beiträge an Familienkasse	123.90		240.00		134.60	
012.3102.00	Drucksachen, Publikationen	129.00		400.00		101.90	
012.3130.00	Porti, Telefon	1'346.50		1'500.00		1'370.20	
012.3130.10	Anlässe und Empfänge	2'318.35		6'000.00		1'739.85	
012.3132.00	Gutachten, Rechtskosten, Beratungen Bauwesen	8'290.40		10'000.00		920.00	
012.3170.00	Spesenentschädigungen	1'081.90		2'000.00		579.90	
012.3199.00	Übriger Betriebsaufwand			500.00		312.00	
012.3632.00	Beitrag an Urner Gemeindeverband	551.35		600.00		547.60	
012.3636.10	Beiträge an Vereine	400.00		300.00		60.00	
012.4210.00	Gebühren Baubewilligungsverfahren		1'902.40		2'000.00		2'397.50
<b>02</b>	<b>Allgemeine Dienste</b>	<b>170'619.33</b>	<b>44'131.70</b>	<b>181'920.00</b>	<b>38'250.00</b>	<b>147'175.47</b>	<b>45'490.05</b>
	Netto Aufwand		126'487.63		143'670.00		101'685.42
<b>022</b>	<b>Gemeindeverwaltung</b>	<b>97'990.70</b>	<b>16'958.65</b>	<b>103'400.00</b>	<b>11'250.00</b>	<b>100'005.25</b>	<b>18'762.00</b>
	Netto Aufwand		81'032.05		92'150.00		81'243.25
022.3118.00	Betrieb EDV-Anlagen, Software und Lizenzen	3'134.10		5'000.00		3'432.95	

# 7.1 Erfolgsrechnung nach Funktion

Druckdatum:

11.02.2021

Konto	Erfolgsrechnung HRM2 Funktionale Gliederung ER HRM2	Rechnung 2020		Budget 2020		Rechnung 2019	
		Aufwand	Ertrag	Aufwand	Ertrag	Aufwand	Ertrag
022.3130.00	Porti, Telefon, Kopien	5'260.90		5'500.00		5'320.10	
022.3132.00	Gutachten, Expertisen			2'000.00			
022.3133.00	Internetauftritt, übrige Oeffentlichkeitsarbeit	1'696.20		2'000.00		1'744.65	
022.3134.00	Versicherungsprämien	2'240.60		2'500.00		3'935.40	
022.3150.00	Unterhalt Büromobiliar und maschinen			500.00			
022.3170.00	Spesenentschädigungen	600.00		600.00		600.00	
022.3199.00	Übriger Betriebsaufwand	158.90		300.00		172.15	
022.3611.30	Kostenanteil Verbundaufgabe Steuern	4'900.00		5'000.00		4'800.00	
022.3612.00	Dienstleistungen an Gemeinde Andermatt	80'000.00		80'000.00		80'000.00	
022.4210.00	Gebühren für Amtshandlungen		931.00		500.00		1'354.00
022.4260.00	Rückerstattungen Dritter		27.65		750.00		408.00
022.4910.00	Interne Verrechnung von Personalkosten		16'000.00		10'000.00		17'000.00
<b>029</b>	<b>Verwaltungsliegenschaften, Übriges</b>	<b>72'628.63</b>	<b>27'173.05</b>	<b>78'520.00</b>	<b>27'000.00</b>	<b>47'170.22</b>	<b>26'728.05</b>
	Netto Aufwand		45'455.58		51'520.00		20'442.17
029.3010.00	Löhne	6'413.25		9'000.00		6'469.25	
029.3050.00	AG-Beiträge AHV, IV, EO, ALV, VK	384.95		400.00		421.65	
029.3053.00	AG-Beiträge an Unfallversicherungen	140.15		200.00		136.50	
029.3054.00	AG-Beiträge an Familienkasse	98.05		120.00		109.90	
029.3101.00	Betriebs- und Verbrauchsmaterial	516.75		800.00		1'160.65	
029.3110.00	Anschaffungen Mobiliar, Maschinen, Geräte	5'109.95		2'500.00			
029.3120.00	Energie, Heizung, Abwasser	16'072.85		25'000.00		25'279.40	
029.3130.00	Porti, Telefon			300.00			
029.3134.00	Versicherungsprämien	6'156.13		6'200.00		6'147.87	
029.3144.00	Baulicher Unterhalt Liegenschaft	34'385.10		30'000.00		5'205.00	
029.3151.00	Unterhalt Maschinen, Geräte	1'133.35		3'000.00		330.00	
029.3199.00	Uebriger Betriebsaufwand	718.10		500.00		410.00	
029.3910.00	Interne Verrechnung Personalkosten	1'000.00				1'000.00	
029.3940.00	Interne Verrechnung Zinsen	500.00		500.00		500.00	
029.4260.00	Rückerstattung Dritter		7'170.65		9'000.00		9'413.75
029.4260.10	Schlachthausmiete		1'800.00		1'800.00		1'800.00
029.4430.00	Baurechtzinsen		13'702.40		13'500.00		13'714.30
029.4472.00	Benützungsgebühren MZG		3'300.00		1'500.00		600.00
029.4472.10	Miete Proberaum Egal		1'200.00		1'200.00		1'200.00
<b>1</b>	<b>ÖFFENTLICHE ORDNUNG UND SICHERHEIT</b>	<b>35'317.30</b>	<b>18'239.45</b>	<b>51'800.00</b>	<b>19'400.00</b>	<b>26'845.55</b>	<b>19'219.85</b>
	Netto Aufwand		17'077.85		32'400.00		7'625.70
<b>14</b>	<b>Allgemeines Rechtswesen</b>	<b>2'256.95</b>	<b>1'000.00</b>	<b>5'400.00</b>		<b>3'040.60</b>	<b>937.70</b>
	Netto Aufwand		1'256.95		5'400.00		2'102.90

# 7.1 Erfolgsrechnung nach Funktion

Druckdatum:

11.02.2021

Konto	Erfolgsrechnung HRM2 Funktionale Gliederung ER HRM2	Rechnung 2020		Budget 2020		Rechnung 2019	
		Aufwand	Ertrag	Aufwand	Ertrag	Aufwand	Ertrag
<b>140</b>	<b>Allgemeines Rechtswesen</b>	<b>2'256.95</b>	<b>1'000.00</b>	<b>5'400.00</b>		<b>3'040.60</b>	<b>937.70</b>
	Netto Aufwand		1'256.95		5'400.00		2'102.90
140.3130.00	Nachführung Grundbuchvermessung			1'000.00			
140.3130.10	Digitale Vermessung	1'809.35		2'300.00		1'809.35	
140.3130.20	Pauschalentschädigung an Betreibungsamt	600.00		600.00		600.00	
140.3130.30	Betreibungs- und Rechtskosten	-213.40		1'000.00		550.25	
140.3130.40	Dienstleistungen Dritter	61.00		500.00		81.00	
140.4210.00	Gebühren für Amtshandlungen Betreibungsamt		1'000.00				937.70
<b>15</b>	<b>Feuerwehr</b>	<b>20'118.20</b>	<b>17'239.45</b>	<b>29'400.00</b>	<b>19'400.00</b>	<b>22'293.95</b>	<b>18'282.15</b>
	Netto Aufwand		2'878.75		10'000.00		4'011.80
<b>150</b>	<b>Feuerwehr</b>	<b>20'118.20</b>	<b>17'239.45</b>	<b>29'400.00</b>	<b>19'400.00</b>	<b>22'293.95</b>	<b>18'282.15</b>
	Netto Aufwand		2'878.75		10'000.00		4'011.80
150.3000.00	Amtsentschädigung	1'400.00		500.00		1'400.00	
150.3000.10	Tag- und Sitzungsgelder	120.00		600.00			
150.3010.00	Sold Feuerwehrangehörige	894.00		1'500.00		1'202.00	
150.3010.10	Sold FW-Angehörige Ernstfalleinsätze	350.00		400.00			
150.3090.00	Aus- und Weiterbildung			2'000.00			
150.3100.00	Büromaterial, Drucksachen, Publikationen	111.00		200.00		111.00	
150.3101.00	Betriebs-, Verbrauchsmaterial			300.00		189.75	
150.3111.00	Anschaffung Geräte, Ausrüstungen, Fahrzeuge	12'860.60		15'000.00		11'063.95	
150.3120.00	Energie, Wasser, Abwasser			200.00			
150.3130.00	Porti, Telefon, Alarmierung MICADO	1'984.00		2'000.00		2'024.00	
150.3134.00	Versicherungsprämien	346.40		500.00		347.00	
150.3144.00	Baulicher Unterhalt Liegenschaften			500.00			
150.3151.00	Unterhalt Geräte, Fahrzeuge, Ausrüstungen			3'000.00		2'601.85	
150.3151.10	Unterhalt Hydranten			1'000.00			
150.3199.00	Übriger Betriebsaufwand, Ehrungen	552.20		1'200.00		1'854.40	
150.3910.00	Interne Verrechnung Personalkosten	1'000.00				1'000.00	
150.3940.00	Interne Verrechnung von Zinsen	500.00		500.00		500.00	
150.4200.00	Feuerwehripflichtersatz		11'249.45		13'000.00		12'292.15
150.4260.00	Rückerstattungen Dritter				500.00		
150.4631.10	Beiträge aus Feuerlöschfonds		5'990.00		5'900.00		5'990.00
<b>16</b>	<b>Verteidigung</b>	<b>12'942.15</b>		<b>17'000.00</b>		<b>1'511.00</b>	
	Netto Aufwand		12'942.15		17'000.00		1'511.00



# 7.1 Erfolgsrechnung nach Funktion

Druckdatum:

11.02.2021

Konto	Erfolgsrechnung HRM2 Funktionale Gliederung ER HRM2	Rechnung 2020		Budget 2020		Rechnung 2019	
		Aufwand	Ertrag	Aufwand	Ertrag	Aufwand	Ertrag
<b>161</b>	<b>Militär, Einquartierungen, Schiesswesen</b> Netto Aufwand	<b>11'443.15</b>		<b>15'000.00</b>			
			11'443.15		15'000.00		
161.3632.00	Untersuchung Sanierung Schiessanlage	11'443.15		15'000.00			
<b>162</b>	<b>Zivilschutz</b> Netto Aufwand	<b>1'499.00</b>		<b>2'000.00</b>		<b>1'511.00</b>	
			1'499.00		2'000.00		1'511.00
162.3611.00	Gemeindeanteil ZSO Uri	1'499.00		2'000.00		1'511.00	
<b>2</b>	<b>BILDUNG</b> Netto Aufwand	<b>162'255.90</b>		<b>132'300.00</b>		<b>131'432.20</b>	
			162'255.90		132'300.00		131'432.20
<b>21</b>	<b>Obligatorische Schule</b> Netto Aufwand	<b>162'255.90</b>		<b>132'300.00</b>		<b>131'432.20</b>	
			162'255.90		132'300.00		131'432.20
<b>211</b>	<b>Kindergarten</b> Netto Aufwand	<b>16'346.00</b>		<b>15'400.00</b>		<b>15'432.00</b>	
			16'346.00		15'400.00		15'432.00
211.3612.00	Schulgelder an andere Gemeinden	16'346.00		15'400.00		15'432.00	
<b>212</b>	<b>Primarstufe</b> Netto Aufwand	<b>90'768.00</b>		<b>62'500.00</b>		<b>62'562.00</b>	
			90'768.00		62'500.00		62'562.00
212.3612.00	Schulgelder an andere Gemeinde	90'768.00		62'500.00		62'562.00	
<b>213</b>	<b>Oberstufe</b> Netto Aufwand	<b>29'604.00</b>		<b>41'200.00</b>		<b>41'271.00</b>	
			29'604.00		41'200.00		41'271.00
213.3612.00	Schulgelder an andere Gemeinden	29'604.00		41'200.00		41'271.00	
<b>218</b>	<b>Tagesbetreuung</b> Netto Aufwand	<b>24'087.90</b>		<b>10'200.00</b>		<b>10'032.90</b>	
			24'087.90		10'200.00		10'032.90
218.3130.20	Transport Schulkinder	5'382.00		5'000.00		4'851.00	
218.3130.30	Bustransfer Kindergarten	18'705.90		5'200.00		5'181.90	
<b>219</b>	<b>Obligatorische Schule, Übriges</b> Netto Aufwand	<b>1'450.00</b>		<b>3'000.00</b>		<b>2'134.30</b>	
			1'450.00		3'000.00		2'134.30
219.3000.00	Amtsentschädigung Mitglied Kreisschulrat	500.00		500.00		500.00	
219.3000.10	Tag- und Sitzungsgelder Mitglied Kreisschulrat	950.00		2'000.00		1'210.00	

# 7.1 Erfolgsrechnung nach Funktion

Druckdatum:

11.02.2021

Konto	Erfolgsrechnung HRM2 Funktionale Gliederung ER HRM2	Rechnung 2020		Budget 2020		Rechnung 2019	
		Aufwand	Ertrag	Aufwand	Ertrag	Aufwand	Ertrag
219.3134.00	Versicherungsprämien					424.30	
219.3170.00	Spesenentschädigungen			500.00			
<b>3</b>	<b>KULTUR, SPORT UND FREIZEIT</b>	<b>3'249.65</b>		<b>8'600.00</b>		<b>3'589.85</b>	
	Netto Aufwand		3'249.65		8'600.00		3'589.85
<b>32</b>	<b>Kultur, übrige</b>	<b>650.00</b>		<b>1'000.00</b>		<b>900.00</b>	
	Netto Aufwand		650.00		1'000.00		900.00
<b>329</b>	<b>Kultur, Übriges</b>	<b>650.00</b>		<b>1'000.00</b>		<b>900.00</b>	
	Netto Aufwand		650.00		1'000.00		900.00
329.3636.00	Beitrag an übrige private Organisationen und Vereine	650.00		1'000.00		900.00	
<b>34</b>	<b>Sport und Freizeit</b>	<b>2'599.65</b>		<b>7'600.00</b>		<b>2'689.85</b>	
	Netto Aufwand		2'599.65		7'600.00		2'689.85
<b>341</b>	<b>Sport</b>	<b>2'599.65</b>		<b>7'600.00</b>		<b>2'689.85</b>	
	Netto Aufwand		2'599.65		7'600.00		2'689.85
341.3140.00	Unterhalt Sportplatz	695.15		6'000.00		1'560.85	
341.3140.10	Sportplatz mobile WC-Anlage	1'292.50		1'000.00		517.00	
341.3631.00	Beitrag Schwimmbadfinanzierungsgesetz	612.00		600.00		612.00	
<b>4</b>	<b>GESUNDHEIT</b>	<b>72'916.00</b>	<b>10'966.20</b>	<b>30'900.00</b>	<b>6'750.00</b>	<b>66'204.75</b>	<b>3'929.55</b>
	Netto Aufwand		61'949.80		24'150.00		62'275.20
<b>41</b>	<b>Spitäler, Kranken- und Pflegeheime</b>	<b>70'812.30</b>	<b>10'216.20</b>	<b>27'000.00</b>	<b>6'000.00</b>	<b>63'146.60</b>	<b>3'179.55</b>
	Netto Aufwand		60'596.10		21'000.00		59'967.05
<b>412</b>	<b>Kranken- und Pflegeheime</b>	<b>70'812.30</b>	<b>10'216.20</b>	<b>27'000.00</b>	<b>6'000.00</b>	<b>63'146.60</b>	<b>3'179.55</b>
	Netto Aufwand		60'596.10		21'000.00		59'967.05
412.3636.00	Beitrag Restfinanzierung Pflegeheime	38'935.90		20'000.00		13'146.60	
412.3636.10	Beitrag Defizit Betagtenheim Ursen	31'876.40		7'000.00		50'000.00	
412.4631.00	Kantonsbeitrag		10'216.20		6'000.00		3'179.55
<b>42</b>	<b>Ambulante Krankenpflege</b>	<b>1'950.00</b>	<b>750.00</b>	<b>3'100.00</b>	<b>750.00</b>	<b>3'058.15</b>	<b>750.00</b>
	Netto Aufwand		1'200.00		2'350.00		2'308.15
<b>421</b>	<b>Ambulante Krankenpflege</b>	<b>1'950.00</b>	<b>750.00</b>	<b>3'100.00</b>	<b>750.00</b>	<b>3'058.15</b>	<b>750.00</b>
	Netto Aufwand		1'200.00		2'350.00		2'308.15

# 7.1 Erfolgsrechnung nach Funktion

Druckdatum:

11.02.2021

Konto	Erfolgsrechnung HRM2 Funktionale Gliederung ER HRM2	Rechnung 2020		Budget 2020		Rechnung 2019	
		Aufwand	Ertrag	Aufwand	Ertrag	Aufwand	Ertrag
421.3634.00	Medizinische, ärztliche Grund- und Notfallversorgung			1'000.00		1'308.15	
421.3635.00	Ruhegehalt Hebammen	1'500.00		1'500.00		1'500.00	
421.3636.00	Beiträge an Spitex	200.00		200.00		200.00	
421.3636.10	Beiträge an private Organisationen	250.00		400.00		50.00	
421.4631.00	Kantonsbeiträge		750.00		750.00		750.00
<b>43</b>	<b>Gesundheitsprävention</b> Netto Aufwand	<b>153.70</b>	153.70	<b>800.00</b>	800.00		
<b>433</b>	<b>Schulgesundheitsdienst</b> Netto Aufwand	<b>153.70</b>	153.70	<b>800.00</b>	800.00		
433.3130.00	Schulärztlicher Dienst			300.00			
433.3130.10	Schulzahnärztlicher Dienst	153.70		500.00			
<b>5</b>	<b>SOZIALE SICHERHEIT</b> Netto Aufwand	<b>10'744.75</b>	10'744.75	<b>30'650.00</b>	30'650.00	<b>16'336.55</b>	16'336.55
<b>54</b>	<b>Familie und Jugend</b> Netto Aufwand	<b>40.00</b>	40.00	<b>600.00</b>	600.00	<b>40.00</b>	40.00
<b>544</b>	<b>Jugendschutz</b> Netto Aufwand	<b>40.00</b>	40.00	<b>600.00</b>	600.00	<b>40.00</b>	40.00
544.3636.10	Beitrag an Private, Insitutionen, Vereine	40.00		600.00		40.00	
<b>57</b>	<b>Sozialhilfe und Asylwesen</b> Netto Aufwand	<b>10'704.75</b>	10'704.75	<b>30'050.00</b>	30'050.00	<b>16'296.55</b>	16'296.55
<b>572</b>	<b>Wirtschaftliche Hilfe</b> Netto Aufwand	<b>4'594.30</b>	4'594.30	<b>20'000.00</b>	20'000.00	<b>5'204.05</b>	5'204.05
572.3637.00	Wirtschaftliche Hilfe an Privatpersonen	4'594.30		20'000.00		5'204.05	
<b>579</b>	<b>Sozialdienste, Übriges</b> Netto Aufwand	<b>6'110.45</b>	6'110.45	<b>10'050.00</b>	10'050.00	<b>11'092.50</b>	11'092.50
579.3130.00	Entschädigung an Regionaler Sozialdienst	4'600.00		4'600.00		4'161.20	
579.3635.00	Kankenkassenprämien und Kostenanteile VS	700.45		5'000.00		6'281.30	
579.3636.00	Beitrag an Private, Institutionen, Vereine	810.00		450.00		650.00	

# 7.1 Erfolgsrechnung nach Funktion

Druckdatum:

11.02.2021

Konto	Erfolgsrechnung HRM2 Funktionale Gliederung ER HRM2	Rechnung 2020		Budget 2020		Rechnung 2019	
		Aufwand	Ertrag	Aufwand	Ertrag	Aufwand	Ertrag
<b>6</b>	<b>VERKEHR</b>	<b>68'862.85</b>	<b>21'112.20</b>	<b>69'870.00</b>	<b>17'500.00</b>	<b>58'361.90</b>	<b>18'420.00</b>
	Netto Aufwand		47'750.65		52'370.00		39'941.90
<b>61</b>	<b>Strassenverkehr</b>	<b>63'880.85</b>	<b>21'112.20</b>	<b>63'870.00</b>	<b>17'500.00</b>	<b>52'642.90</b>	<b>18'420.00</b>
	Netto Aufwand		42'768.65		46'370.00		34'222.90
<b>615</b>	<b>Gemeindestrassen</b>	<b>63'880.85</b>	<b>21'112.20</b>	<b>63'870.00</b>	<b>17'500.00</b>	<b>52'642.90</b>	<b>18'420.00</b>
	Netto Aufwand		42'768.65		46'370.00		34'222.90
615.3010.00	Löhne	6'466.00		7'000.00		6'428.50	
615.3050.00	AG-Beiträge AHV, IV, EO, ALV,	437.40		500.00		419.30	
615.3053.00	AG-Beiträge an Unfallversicherungen	218.85		250.00		174.25	
615.3054.00	AG-Beiträge an Familienausgleichskasse	111.50		120.00		109.20	
615.3101.00	Signalisation, Markierungen, Benennungen	530.40		3'000.00		995.15	
615.3111.00	Unterhalt u. Betrieb, Maschinen, Geräte, Fahrzeuge	4'794.00		3'000.00		2'132.05	
615.3120.00	Energie Strassenbeleuchtung	2'079.60		4'700.00		6'949.95	
615.3120.10	Energie, Heizung, Wasser, Abwasser	493.35		700.00		557.80	
615.3130.00	Winterdienst	6'506.50		10'000.00		6'870.70	
615.3130.10	Verkehrskonzept			500.00			
615.3134.00	Versicherungsprämien			700.00		1'397.30	
615.3141.00	Strassenunterhalt, Plätze	8'975.25		6'500.00		530.10	
615.3141.10	Baulicher Unterhalt/Ausbau Strassenbeleuchtung	4'343.10		15'000.00		7'770.95	
615.3141.20	Beitrag alte Furkastrasse					7'000.00	
615.3141.30	Sanierung Stützmauer Römerbrücke	13'580.45					
615.3141.40	Anteil Unwetterschaden Tendlenstrasse 2020	3'000.00					
615.3160.00	Aufwand Einstellplätze EWU	10'339.20		10'400.00		10'339.20	
615.3199.00	Übriger Betriebsaufwand	2'005.25		1'500.00		968.45	
615.4480.00	Ertrag Einstellplätze EWU		13'080.00		14'000.00		14'570.00
615.4480.10	Ertrag Dauer-Parkierer		2'600.00		3'500.00		3'850.00
615.4631.00	Kantonsbeiträge		5'432.20				
<b>62</b>	<b>Öffentlicher Verkehr</b>	<b>4'982.00</b>		<b>6'000.00</b>		<b>5'719.00</b>	
	Netto Aufwand		4'982.00		6'000.00		5'719.00
<b>622</b>	<b>Regionalverkehr</b>	<b>4'982.00</b>		<b>6'000.00</b>		<b>5'719.00</b>	
	Netto Aufwand		4'982.00		6'000.00		5'719.00
622.3631.00	Gemeindebeitrag ö.V.-Angebot, MGB	4'982.00		6'000.00		5'719.00	
<b>7</b>	<b>UMWELTSCHUTZ UND RAUMORDNUNG</b>	<b>128'363.50</b>	<b>129'194.20</b>	<b>69'200.00</b>	<b>69'100.00</b>	<b>57'965.75</b>	<b>57'946.20</b>
	Netto Aufwand				100.00		19.55
	Netto Ertrag	830.70					

# 7.1 Erfolgsrechnung nach Funktion

Druckdatum:

11.02.2021

Konto	Erfolgsrechnung HRM2 Funktionale Gliederung ER HRM2	Rechnung 2020		Budget 2020		Rechnung 2019	
		Aufwand	Ertrag	Aufwand	Ertrag	Aufwand	Ertrag
<b>71</b>	<b>Wasserversorgung</b>	<b>127'360.25</b>	<b>127'360.25</b>	<b>65'400.00</b>	<b>65'400.00</b>	<b>56'123.95</b>	<b>56'123.95</b>
<b>710</b>	<b>Wasserversorgung</b>	<b>127'360.25</b>	<b>127'360.25</b>	<b>65'400.00</b>	<b>65'400.00</b>	<b>56'123.95</b>	<b>56'123.95</b>
710.3000.00	Tag- und Sitzungsgelder			500.00			
710.3010.00	Löhne	6'466.20		6'500.00		6'429.10	
710.3050.00	AG-Beiträge AHV, IV, EO, ALV,	437.05		500.00		419.20	
710.3053.00	AG-Beiträge an Unfallversicherungen	209.40		300.00		174.80	
710.3054.00	AG-Beiträge an Familienausgleichskasse	111.05		100.00		109.25	
710.3090.00	Aus- und Weiterbildung			800.00			
710.3101.00	Betriebs- und Verbrauchsmaterial			500.00		18.75	
710.3120.00	Energie, Wasser, Abwasser	10'404.50		10'000.00		10'864.95	
710.3130.00	Qualitätssicherung, Wasserproben, Untersuchungen	3'699.60		5'000.00		7'235.95	
710.3130.10	QS Leistungsvereinbarung mit Andermatt	13'000.00		13'000.00		13'000.00	
710.3132.00	Dienstleistungen Dritter, Rechtskosten	817.00					
710.3132.10	Nachführung Werkleitungskataster Hospental			5'000.00		1'830.90	
710.3143.00	Unterhalt Wasserversorgungsanlagen	13'567.65		10'000.00		4'684.55	
710.3151.00	Unterhalt Techn. Anlagen	4'831.30		6'000.00		340.00	
710.3300.30	Planmässige Abschreibungen von spez. finanz. Tiefbauten	65'900.00		2'700.00		3'100.00	
710.3612.00	Dienstleistungen Abwasser Uri AG	2'916.50		3'000.00		2'916.50	
710.3910.00	Interne Verrechnung von Personalkosten	5'000.00				5'000.00	
710.3940.00	Interne Verrechnung von Zinsen			1'500.00			
710.4240.00	Wassertaxen inkl. Nachträge		36'520.20		34'000.00		34'871.90
710.4240.10	Anschlussgebühren		17'087.55		6'000.00		
710.4510.00	Entnahme aus Spezialfinanzierung EK		44'752.50		24'400.00		20'252.05
710.4893.00	Entnahme aus Vorfinanzierung: Projekt Wasserversorgung		28'000.00				
710.4940.00	Interne Verrechnung Zinsen		1'000.00		1'000.00		1'000.00
<b>73</b>	<b>Abfallwirtschaft</b>	<b>1'003.25</b>	<b>1'800.00</b>	<b>1'300.00</b>	<b>1'200.00</b>	<b>1'841.80</b>	<b>1'800.00</b>
	Netto Aufwand				100.00		41.80
	Netto Ertrag	796.75					
<b>730</b>	<b>Abfallwirtschaft</b>	<b>1'003.25</b>	<b>1'800.00</b>	<b>1'300.00</b>	<b>1'200.00</b>	<b>1'841.80</b>	<b>1'800.00</b>
	Netto Aufwand				100.00		41.80
	Netto Ertrag	796.75					
730.3199.00	Uebriger Betriebsaufwand	421.25		700.00		1'208.65	
730.3636.10	Beitrag Kadaversammelstelle Altdorf	582.00		600.00		633.15	
730.4463.00	Gewinnanteil ZAKU		1'800.00		1'200.00		1'800.00
<b>77</b>	<b>Übriger Umweltschutz</b>		<b>33.95</b>				<b>22.25</b>

# 7.1 Erfolgsrechnung nach Funktion

Druckdatum:

11.02.2021

Konto	Erfolgsrechnung HRM2 Funktionale Gliederung ER HRM2	Rechnung 2020		Budget 2020		Rechnung 2019	
		Aufwand	Ertrag	Aufwand	Ertrag	Aufwand	Ertrag
	Netto Ertrag	33.95				22.25	
<b>779</b>	<b>Umweltschutz, Übriges</b>		<b>33.95</b>				<b>22.25</b>
	Netto Ertrag	33.95				22.25	
779.4260.00	Rückerstattungen Dritter, CO2-Abgabe		33.95				22.25
<b>79</b>	<b>Raumordnung</b>			<b>2'500.00</b>	<b>2'500.00</b>		
<b>790</b>	<b>Raumordnung</b>			<b>2'500.00</b>	<b>2'500.00</b>		
790.3612.00	Dienstleistungen Dritter, Ortsplanung			1'000.00			
790.3612.10	Beitrag an Hausanalyse			1'500.00			
790.4510.00	Entnahme aus Spezialfinanzieru				2'500.00		
<b>8</b>	<b>VOLKSWIRTSCHAFT</b>	<b>41'462.55</b>	<b>5'077.55</b>	<b>50'000.00</b>		<b>83'355.65</b>	<b>42'320.65</b>
	Netto Aufwand		36'385.00		50'000.00		41'035.00
<b>82</b>	<b>Forstwirtschaft</b>	<b>2'077.55</b>	<b>2'077.55</b>	<b>1'000.00</b>			
	Netto Aufwand				1'000.00		
<b>820</b>	<b>Forstwirtschaft</b>	<b>2'077.55</b>	<b>2'077.55</b>	<b>1'000.00</b>			
	Netto Aufwand				1'000.00		
820.3636.10	Waldbauprojekt Ursern			1'000.00			
820.3636.20	Beitrag Sanierung Wannelen	2'077.55					
820.4510.00	Entnahme aus Spezialfinanzierung Wannelen		2'077.55				
<b>84</b>	<b>Tourismus</b>	<b>39'385.00</b>	<b>3'000.00</b>	<b>49'000.00</b>		<b>83'355.65</b>	<b>42'320.65</b>
	Netto Aufwand		36'385.00		49'000.00		41'035.00
<b>840</b>	<b>Tourismus</b>	<b>39'385.00</b>	<b>3'000.00</b>	<b>49'000.00</b>		<b>83'355.65</b>	<b>42'320.65</b>
	Netto Aufwand		36'385.00		49'000.00		41'035.00
840.3199.00	Beitrag Bussystem	11'000.00		13'000.00		11'000.00	
840.3636.00	Beiträge an private Organisationen	28'385.00		31'000.00		30'335.00	
840.3636.20	Kosten Machbarkeitsstudie Winterhorn					37'636.20	
840.3636.21	Projekt Winterhorn			5'000.00			
840.3636.40	Kontrolle Turmbeleuchtung					4'384.45	
840.4260.20	Rückerstattung Machbarkeitsstudie Winterhorn						32'021.55
840.4260.30	Rückerstattung Zusatz LV mit AUT		3'000.00				
840.4510.00	Entnahme aus Spezialfinanzierung EK Tourismus						10'299.10

# 7.1 Erfolgsrechnung nach Funktion

Druckdatum:

11.02.2021

Konto	Erfolgsrechnung HRM2 Funktionale Gliederung ER HRM2	Rechnung 2020		Budget 2020		Rechnung 2019	
		Aufwand	Ertrag	Aufwand	Ertrag	Aufwand	Ertrag
<b>9</b>	<b>FINANZEN UND STEUERN</b>	<b>6'495.90</b>	<b>508'716.05</b>	<b>17'700.00</b>	<b>546'200.00</b>	<b>13'340.10</b>	<b>523'868.74</b>
	Netto Ertrag	502'220.16		528'500.00		510'528.64	
<b>91</b>	<b>Steuern</b>	<b>4'263.95</b>	<b>358'443.30</b>	<b>15'000.00</b>	<b>414'300.00</b>	<b>11'790.15</b>	<b>407'998.89</b>
	Netto Ertrag	354'179.36		399'300.00		396'208.74	
<b>910</b>	<b>Steuern</b>	<b>4'263.95</b>	<b>358'443.30</b>	<b>15'000.00</b>	<b>414'300.00</b>	<b>11'790.15</b>	<b>407'998.89</b>
	Netto Ertrag	354'179.36		399'300.00		396'208.74	
910.3181.10	Abschreibungen von Steuern	-4'736.06		5'000.00		1'605.85	
910.3181.20	Erlasse von Steuern					184.30	
910.3910.00	Interne Verrechnung Personalkosten	9'000.00		10'000.00		10'000.00	
910.4000.00	Einkommenssteuern natürliche Personen Rechnungsjahr		221'795.15		224'000.00		224'048.75
910.4000.10	Einkommenssteuern natürliche Personen Vorjahre		18'053.85		23'000.00		9'253.10
910.4001.00	Vermögenssteuern natürliche Personen Rechnungsjahr		17'701.55		21'000.00		18'517.95
910.4001.10	Vermögenssteuern natürliche Personen Vorjahre		3'176.45		1'000.00		1'164.25
910.4002.00	Quellensteuern		32'968.70		45'000.00		40'349.09
910.4008.00	Kopfsteuern		7'280.00		8'000.00		8'470.00
910.4010.00	Gewinnsteuern jur. Pers. Rechnungsjahr		22'367.05		37'000.00		49'380.20
910.4010.10	Gewinnsteuern jur. Pers. Vorjahre		-18'130.95		14'000.00		9'734.50
910.4011.00	Kapitalsteuer jur. Pers. Rechnungsjahr		43'375.00		30'000.00		40'623.05
910.4011.10	Kapitalsteuern jur. Pers. Vorjahre		3'656.50		10'000.00		5'208.00
910.4033.00	Hundesteuern		1'300.00		1'300.00		1'250.00
910.4601.00	Anteil am Ertrag kantonaler Steuern		4'900.00				
<b>93</b>	<b>Finanz- und Lastenausgleich</b>	<b>1'507.00</b>	<b>113'301.00</b>	<b>1'500.00</b>	<b>114'300.00</b>	<b>1'507.00</b>	<b>114'617.00</b>
	Netto Ertrag	111'794.00		112'800.00		113'110.00	
<b>930</b>	<b>Finanz- und Lastenausgleich</b>	<b>1'507.00</b>	<b>113'301.00</b>	<b>1'500.00</b>	<b>114'300.00</b>	<b>1'507.00</b>	<b>114'617.00</b>
	Netto Ertrag	111'794.00		112'800.00		113'110.00	
930.3622.72	Beitrag in Ausgleich Zentrumsleistungen	1'507.00		1'500.00		1'507.00	
930.4621.10	Beitrag aus Ressourcenausgleich		10'883.00		6'700.00		6'732.00
930.4621.20	Beitrag aus Bevölkerungslastenausgleich		45'131.00		50'600.00		50'598.00
930.4621.30	Beitrag aus Landschaftslastenausgleich		57'287.00		57'000.00		57'287.00
<b>95</b>	<b>Ertragsanteile, übrige</b>		<b>36'738.30</b>		<b>15'100.00</b>		<b>1'055.75</b>
	Netto Ertrag	36'738.30		15'100.00		1'055.75	
<b>950</b>	<b>Ertragsanteile, übrige</b>		<b>36'738.30</b>		<b>15'100.00</b>		<b>1'055.75</b>
	Netto Ertrag	36'738.30		15'100.00		1'055.75	

# 7.1 Erfolgsrechnung nach Funktion

Druckdatum:

11.02.2021

Konto	Erfolgsrechnung HRM2 Funktionale Gliederung ER HRM2	Rechnung 2020		Budget 2020		Rechnung 2019	
		Aufwand	Ertrag	Aufwand	Ertrag	Aufwand	Ertrag
950.4601.01	Anteil an Grundstückgewinnsteuern		36'850.00		12'000.00		
950.4601.02	Anteil an Erbschafts- und Schenkungssteuern		-111.70		2'000.00		
950.4601.30	Anteil an Wirtschafts- und Getränkeverkaufstaxen				1'100.00		1'055.75
<b>96</b>	<b>Vermögens- und Schuldenverwaltung</b>	<b>724.95</b>	<b>233.45</b>	<b>1'200.00</b>	<b>2'500.00</b>	<b>42.95</b>	<b>197.10</b>
	Netto Aufwand		491.50				
	Netto Ertrag			1'300.00		154.15	
<b>961</b>	<b>Zinsen</b>	<b>724.95</b>	<b>233.45</b>	<b>1'200.00</b>	<b>2'500.00</b>	<b>42.95</b>	<b>197.10</b>
	Netto Aufwand		491.50				
	Netto Ertrag			1'300.00		154.15	
961.3130.00	Post- und Bankspesen	527.85		700.00		512.35	
961.3400.00	Ausgleichs- und Vergütungszinsen Steuern	197.10		500.00		-469.40	
961.4400.00	Zinserträge		1.70		100.00		15.65
961.4401.00	Ausgleichs- und Verzugszinsen Steuern		231.75		900.00		181.45
961.4940.00	Interne Verrechnung von Zinsen				1'500.00		



## 7.2 Erfolgsrechnung nach Arten

Druckdatum:

11.02.2021

Konto	Erfolgsrechnung HRM2 Artengliederung ER HRM2	Rechnung 2020		Budget 2020		Rechnung 2019	
		Aufwand	Ertrag	Aufwand	Ertrag	Aufwand	Ertrag
	Total	732'122.48	739'893.75	688'450.00	699'700.00	629'344.82	714'018.54
	Netto Ertrag	7'771.28		11'250.00		84'673.72	
<b>3</b>	<b>Aufwand</b>	<b>732'122.48</b>		<b>688'450.00</b>		<b>629'344.82</b>	
	Netto Aufwand		732'122.48		688'450.00		629'344.82
<b>30</b>	<b>Personalaufwand</b>	<b>42'708.45</b>		<b>57'200.00</b>		<b>44'582.65</b>	
300	Behörden und Kommissionen	19'359.55		26'400.00		21'328.70	
301	Löhne des Verwaltungs- und Betriebspersonals	20'589.45		24'400.00		20'528.85	
305	Arbeitgeberbeiträge	2'759.45		3'600.00		2'725.10	
309	Übriger Personalaufwand			2'800.00			
<b>31</b>	<b>Sach- und übriger Betriebsaufwand</b>	<b>250'186.33</b>		<b>285'200.00</b>		<b>194'924.57</b>	
310	Material- und Warenaufwand	1'939.80		5'900.00		2'699.70	
311	Nicht aktivierbare Anlagen	25'898.65		25'500.00		16'628.95	
312	Ver- und Entsorgung	29'050.30		40'600.00		43'652.10	
313	Dienstleistungen und Honorare	85'288.98		94'500.00		72'055.27	
314	Baulicher Unterhalt	79'839.20		69'000.00		27'268.45	
315	Unterhalt Mobilien und immaterielle Anlagen	5'964.65		13'500.00		3'271.85	
316	Mieten, Leasing, Pachten, Benützungsgebühren	10'339.20		10'400.00		10'339.20	
317	Spesenentschädigungen	1'681.90		3'100.00		1'179.90	
318	Wertberichtigung auf Forderungen	-4'736.06		5'000.00		1'790.15	
319	Verschiedener Betriebsaufwand	14'919.70		17'700.00		16'039.00	
<b>33</b>	<b>Abschreibungen Verwaltungsvermögen</b>	<b>65'900.00</b>		<b>2'700.00</b>		<b>3'100.00</b>	
330	Sachanlagen VV	65'900.00		2'700.00		3'100.00	
<b>34</b>	<b>Finanzaufwand</b>	<b>197.10</b>		<b>500.00</b>		<b>-469.40</b>	
340	Zinsaufwand	197.10		500.00		-469.40	
<b>36</b>	<b>Transferaufwand</b>	<b>356'130.60</b>		<b>330'350.00</b>		<b>369'207.00</b>	
361	Entschädigungen an Gemeinwesen	226'033.50		211'600.00		208'492.50	
362	Finanz- und Lastenausgleich	1'507.00		1'500.00		1'507.00	
363	Beiträge an Gemeinwesen und Dritte	128'590.10		117'250.00		159'207.50	
<b>39</b>	<b>Interne Verrechnungen</b>	<b>17'000.00</b>		<b>12'500.00</b>		<b>18'000.00</b>	
391	Dienstleistungen	16'000.00		10'000.00		17'000.00	
394	Kalk. Zinsen aus Finanzaufwand	1'000.00		2'500.00		1'000.00	
<b>4</b>	<b>Ertrag</b>		<b>739'893.75</b>		<b>699'700.00</b>		<b>714'018.54</b>
	Netto Ertrag	739'893.75		699'700.00		714'018.54	

## 7.2 Erfolgsrechnung nach Arten

Druckdatum:

11.02.2021

Konto	Erfolgsrechnung HRM2 Artengliederung ER HRM2	Rechnung 2020		Budget 2020		Rechnung 2019	
		Aufwand	Ertrag	Aufwand	Ertrag	Aufwand	Ertrag
<b>40</b>	<b>Fiskalertrag</b>		<b>353'543.30</b>		<b>414'300.00</b>		<b>407'998.89</b>
400	Direkte Steuern natürliche Personen		300'975.70		322'000.00		301'803.14
401	Direkte Steuern juristische Personen		51'267.60		91'000.00		104'945.75
403	Besitz- und Aufwandsteuern		1'300.00		1'300.00		1'250.00
<b>42</b>	<b>Entgelte</b>		<b>80'722.85</b>		<b>67'550.00</b>		<b>95'518.80</b>
420	Ersatzabgaben		11'249.45		13'000.00		12'292.15
421	Gebühren für Amtshandlungen		3'833.40		2'500.00		4'689.20
424	Benützungsgebühren und Dienstleistungen		53'607.75		40'000.00		34'871.90
426	Rückerstattungen		12'032.25		12'050.00		43'665.55
<b>44</b>	<b>Finanzertrag</b>		<b>35'915.85</b>		<b>35'900.00</b>		<b>35'931.40</b>
440	Zinsertrag		233.45		1'000.00		197.10
443	Liegenschaftenertrag FV		13'702.40		13'500.00		13'714.30
446	Finanzertrag von öffentlichen Unternehmungen		1'800.00		1'200.00		1'800.00
447	Liegenschaftenertrag VV		4'500.00		2'700.00		1'800.00
448	Erträge von gemieteten Liegenschaften		15'680.00		17'500.00		18'420.00
<b>45</b>	<b>Entnahmen aus Fonds und Spezialfinanzierungen</b>		<b>46'830.05</b>		<b>26'900.00</b>		<b>30'551.15</b>
451	Entnahmen aus Fonds und Spezialfinanzierungen im Eigenkapital		46'830.05		26'900.00		30'551.15
<b>46</b>	<b>Transferertrag</b>		<b>177'881.70</b>		<b>142'550.00</b>		<b>126'018.30</b>
460	Ertragsanteile		41'638.30		15'100.00		1'055.75
461	Entschädigungen von Gemeinwesen		554.00		500.00		426.00
462	Finanz- und Lastenausgleich		113'301.00		114'300.00		114'617.00
463	Beiträge von Gemeinwesen und Dritten		22'388.40		12'650.00		9'919.55
<b>48</b>	<b>Ausserordentlicher Ertrag</b>		<b>28'000.00</b>				
489	Entnahmen aus dem Eigenkapital		28'000.00				
<b>49</b>	<b>Interne Verrechnungen</b>		<b>17'000.00</b>		<b>12'500.00</b>		<b>18'000.00</b>
491	Dienstleistungen		16'000.00		10'000.00		17'000.00
494	Kalk. Zinsen und Finanzaufwand		1'000.00		2'500.00		1'000.00

## 7.3 Investitionsrechnung nach Funktion

Druckdatum:

11.02.2021

Konto	Investitionsrechnung HRM2 Funktionale Gliederung IR HRM2	Rechnung 2020		Budget 2020		Rechnung 2019	
		Ausgaben	Einnahmen	Ausgaben	Einnahmen	Ausgaben	Einnahmen
	Total	15'190.00	15'190.00			149'257.10	149'257.10
<b>6</b>	<b>VERKEHR</b>	<b>5'824.60</b>					
	Netto Ausgaben		5'824.60				
<b>61</b>	<b>Strassenverkehr</b>	<b>5'824.60</b>					
<b>615</b>	<b>Gemeindestrassen</b>	<b>5'824.60</b>					
	Netto Ausgaben		5'824.60				
615.5060.10	Anschaffung Parkuhren	5'824.60					
<b>7</b>	<b>UMWELTSCHUTZ UND RAUMORDNUNG</b>	<b>9'365.40</b>				<b>149'257.10</b>	
	Netto Ausgaben		9'365.40				149'257.10
<b>71</b>	<b>Wasserversorgung</b>	<b>9'365.40</b>				<b>149'257.10</b>	
<b>710</b>	<b>Wasserversorgung</b>	<b>9'365.40</b>				<b>149'257.10</b>	
	Netto Ausgaben		9'365.40				149'257.10
710.5020.00	Schutzzonenausscheidung GWP	5'314.25					
710.5020.60	Sanierung Quellenanlagen Bann	4'051.15				57'833.10	
710.5030.00	Ausbau Leitungsnetz Wasserversorgung					91'424.00	
<b>9</b>	<b>FINANZEN UND STEUERN</b>		<b>15'190.00</b>				<b>149'257.10</b>
	Netto Einnahmen	15'190.00				149'257.10	
<b>99</b>	<b>Nicht aufgeteilte Posten</b>		<b>15'190.00</b>				<b>149'257.10</b>
<b>999</b>	<b>Abschluss</b>		<b>15'190.00</b>				<b>149'257.10</b>
	Netto Einnahmen	15'190.00				149'257.10	
999.6900.00	Aktivierete Ausgaben IR		15'190.00				149'257.10

## 7.4 Bilanz

Druckdatum: 12.02.2021

Konto	Bilanz HRM2 Bilanzgliederung HRM2	Bestand per 01.01.2020	Veränderungen		Bestand per 31.12.2020
			Zuwachs	Abgang	
<b>1</b>	<b>Aktiven</b>	<b>2'052'079.11</b>	<b>2'848'214.38</b>	<b>3'094'821.00</b>	<b>1'805'472.49</b>
<b>10</b>	<b>Finanzvermögen</b>	<b>702'269.26</b>	<b>1'933'324.68</b>	<b>2'129'221.30</b>	<b>506'372.64</b>
<b>100</b>	<b>Flüssige Mittel und kurzfristige Geldanlagen</b>	<b>657'211.13</b>	<b>986'643.11</b>	<b>1'149'262.65</b>	<b>494'591.59</b>
<b>1001</b>	<b>Post</b>	<b>402'666.88</b>	<b>745'948.51</b>	<b>896'368.20</b>	<b>252'247.19</b>
1001.01	Postcheckkonto 60-13741-1	402'666.88	745'948.51	896'368.20	252'247.19
<b>1002</b>	<b>Bank</b>	<b>254'544.25</b>	<b>240'694.60</b>	<b>252'894.45</b>	<b>242'344.40</b>
1002.01	UKB 184076-1276	202'481.00	240'692.90	200'829.50	242'344.40
1002.04	Lawinenverbauung Wannelen	52'063.25	1.70	52'064.95	0.00
<b>101</b>	<b>Forderungen</b>	<b>35'659.95</b>	<b>946'681.57</b>	<b>970'560.47</b>	<b>11'781.05</b>
<b>1011</b>	<b>Kontokorrente mit Dritten</b>	<b>22'522.05</b>	<b>370'262.81</b>	<b>389'951.81</b>	<b>2'833.05</b>
1011.01	Kontokorrent Kanton	0.00	15'353.61	2'186.30	13'167.31
1011.10	Kontokorrent Finanzdirektion Uri	22'522.05	354'909.20	387'765.51	-10'334.26
<b>1012</b>	<b>Steuerforderungen</b>	<b>2'619.85</b>	<b>75'989.85</b>	<b>77'809.75</b>	<b>799.95</b>
1012.20	Quellensteuern	2'619.85	75'989.85	77'809.75	799.95
<b>1015</b>	<b>Interne Kontokorrente</b>	<b>10'508.45</b>	<b>500'428.91</b>	<b>502'789.31</b>	<b>8'148.05</b>
1015.01	Akontozahlungen Steuern	0.00	299'006.35	299'006.35	0.00
1015.21	Sammelkonto Gebühren	826.90	75'854.01	76'575.51	105.40
1015.31	Sammelkonto Tourismusreglement	9'681.55	47'132.55	48'771.45	8'042.65
1015.70	Quellensteuern	0.00	78'436.00	78'436.00	0.00
<b>1019</b>	<b>Übrige Forderungen</b>	<b>9.60</b>		<b>9.60</b>	
1019.10	Verrechnungssteuern	9.60		9.60	0.00
<b>104</b>	<b>Aktive Rechnungsabgrenzungen</b>	<b>9'398.18</b>		<b>9'398.18</b>	
<b>1049</b>	<b>Übrige aktive Rechnungsabgrenzungen Erfolgsrechnung</b>	<b>9'398.18</b>		<b>9'398.18</b>	
1049.00	Transitorische Aktiven	9'398.18		9'398.18	0.00
<b>14</b>	<b>Verwaltungsvermögen</b>	<b>1'349'809.85</b>	<b>914'889.70</b>	<b>965'599.70</b>	<b>1'299'099.85</b>
<b>140</b>	<b>Sachanlagen VV</b>	<b>931'806.85</b>	<b>914'889.70</b>	<b>965'599.70</b>	<b>881'096.85</b>
<b>1403</b>	<b>Übrige Tiefbauten</b>	<b>41'469.55</b>	<b>899'699.70</b>	<b>65'900.00</b>	<b>875'269.25</b>

## 7.4 Bilanz

Druckdatum: 12.02.2021

Konto	Bilanz HRM2 Bilanzgliederung HRM2	Bestand per 01.01.2020	Veränderungen		Bestand per 31.12.2020
			Zuwachs	Abgang	
1403.01	Wasserleitungen	41'469.55	899'699.70	65'900.00	875'269.25
<b>1404</b>	<b>Hochbauten</b>	<b>2.00</b>			<b>2.00</b>
1404.01	Schlachthaus	1.00			1.00
1404.02	Mehrzweckgebäude	1.00			1.00
<b>1406</b>	<b>Mobilien VV</b>	<b>1.00</b>			<b>1.00</b>
1406.06	Schneefräse Yanase	1.00			1.00
<b>1407</b>	<b>Anlagen im Bau VV</b>	<b>890'334.30</b>	<b>15'190.00</b>	<b>899'699.70</b>	<b>5'824.60</b>
1407.00	Neubau Reservoir Gsang (im Bau)	890'334.30	9'365.40	899'699.70	0.00
1407.01	Parkuhren P5 und P6	0.00	5'824.60		5'824.60
<b>142</b>	<b>Immaterielle Anlagen</b>	<b>1.00</b>			<b>1.00</b>
<b>1429</b>	<b>Übrige immaterielle Anlagen</b>	<b>1.00</b>			<b>1.00</b>
1429.01	Revision der Ortsplanung	1.00			1.00
<b>144</b>	<b>Darlehen</b>	<b>135'000.00</b>			<b>135'000.00</b>
<b>1444</b>	<b>Darlehen an öffentliche Unternehmungen</b>	<b>135'000.00</b>			<b>135'000.00</b>
1444.04	Rückzahlbares Darlehen an SGZ	270'341.00			270'341.00
1444.05	Wertberichtigung Darlehen an SGZ	-135'341.00			-135'341.00
<b>145</b>	<b>Beteiligungen, Grundkapitalien</b>	<b>283'002.00</b>			<b>283'002.00</b>
<b>1452</b>	<b>Beteiligungen an Gemeinden und Gemeindezweckverbänden</b>	<b>273'000.00</b>			<b>273'000.00</b>
1452.01	Aktien Abwasser Uri AG	273'000.00			273'000.00
<b>1455</b>	<b>Beteiligungen an privaten Unternehmungen</b>	<b>10'002.00</b>			<b>10'002.00</b>
1455.01	Aktien MGB	1.00			1.00
1455.04	AUT / Andermatt Urserntal Tourismus GmbH	10'000.00			10'000.00
1455.05	Aktien Andermatt-Sedrun Sport AG	1.00			1.00
<b>2</b>	<b>Passiven</b>	<b>2'052'079.11</b>	<b>967'317.50</b>	<b>1'213'924.12</b>	<b>1'805'472.49</b>
<b>20</b>	<b>Fremdkapital</b>	<b>256'846.11</b>	<b>874'872.50</b>	<b>1'054'420.35</b>	<b>77'298.26</b>
<b>200</b>	<b>Laufende Verbindlichkeiten</b>	<b>198'311.26</b>	<b>834'929.40</b>	<b>1'002'148.20</b>	<b>31'092.46</b>
<b>2000</b>	<b>Laufende Verbindlichkeiten aus Lieferungen und Leistungen von Dritten</b>	<b>166'416.00</b>	<b>686'224.45</b>	<b>829'828.30</b>	<b>22'812.15</b>
2000.02	Kreditoren Sammelkonto	166'178.00	644'636.25	788'240.10	22'574.15

# 7.4 Bilanz

Druckdatum: 12.02.2021

Konto	Bilanz HRM2 Bilanzgliederung HRM2	Bestand per 01.01.2020	Veränderungen		Bestand per 31.12.2020
			Zuwachs	Abgang	
2000.90	Durchlaufkonto Steuern	0.00	652.65	652.65	0.00
2000.99	Durchlaufkonto	238.00	40'935.55	40'935.55	238.00
<b>2001</b>	<b>Kontokorrente mit Dritten</b>	<b>29'945.26</b>	<b>92'591.35</b>	<b>114'256.30</b>	<b>8'280.31</b>
2001.03	Kontokorrent AUT GmbH	10'301.85	45'817.90	47'847.00	8'272.75
2001.21	Quellensteuern Kanton	16'551.70	37'916.05	54'467.75	0.00
2001.22	Quellensteuern Kath. Kirche	3'950.80	3'016.35	6'967.15	0.00
2001.23	Quellensteuern Evang.-Ref. Kirche	241.41	183.05	424.45	0.01
2001.50	Ausgleichskasse	-1'064.45	4'955.30	3'871.15	19.70
2001.51	Unfallversicherung	-36.05	702.70	678.80	-12.15
<b>2005</b>	<b>Interne Kontokorrente</b>	<b>1'950.00</b>	<b>56'113.60</b>	<b>58'063.60</b>	
2005.91	Gegenverrechnungen Gemeinde Steuern	1'950.00	56'113.60	58'063.60	0.00
<b>204</b>	<b>Passive Rechnungsabgrenzung</b>	<b>52'272.15</b>	<b>39'943.10</b>	<b>52'272.15</b>	<b>39'943.10</b>
<b>2049</b>	<b>Übrige passive Rechnungsabgrenzungen Erfolgsrechnung</b>	<b>52'272.15</b>	<b>39'943.10</b>	<b>52'272.15</b>	<b>39'943.10</b>
2049.00	Transitorische Passiven	52'272.15	39'943.10	52'272.15	39'943.10
<b>209</b>	<b>Verbindlichkeiten gegenüber Spezialfinanzierungen und Fonds im Fremdkapital</b>	<b>6'262.70</b>			<b>6'262.70</b>
<b>2090</b>	<b>Verbindlichkeiten gegenüber Spezialfinanzierungen im FK</b>	<b>6'262.70</b>			<b>6'262.70</b>
2090.00	Ersatzabgaben für Schutzraumbauten	6'262.70			6'262.70
<b>29</b>	<b>Eigenkapital</b>	<b>1'795'233.00</b>	<b>92'445.00</b>	<b>159'503.77</b>	<b>1'728'174.23</b>
<b>290</b>	<b>Verpflichtungen (+) bzw. Vorschüss (-) gegenüber Spezialfinanzierungen</b>	<b>409'738.45</b>		<b>46'830.05</b>	<b>362'908.40</b>
<b>2900</b>	<b>Spezialfinanzierungen im EK</b>	<b>409'738.45</b>		<b>46'830.05</b>	<b>362'908.40</b>
2900.20	Wasserversorgung	226'398.65		44'752.50	181'646.15
2900.40	Sozialwesen	78'129.15			78'129.15
2900.50	Rückstellung Projekte	50'000.00			50'000.00
2900.60	Raumplanung	6'429.45			6'429.45
2900.70	Lawinenverbauung Wannelen	46'264.70		2'077.55	44'187.15
2900.90	Spielplatz	2'516.50			2'516.50
<b>293</b>	<b>Vorfinanzierungen</b>	<b>400'000.00</b>		<b>28'000.00</b>	<b>372'000.00</b>
<b>2930</b>	<b>Vorfinanzierungen</b>	<b>400'000.00</b>		<b>28'000.00</b>	<b>372'000.00</b>
2930.00	Vorfinanzierung Abschreibungen: Projekt Wasserversorgung	400'000.00		28'000.00	372'000.00

## 7.4 Bilanz

Druckdatum: 12.02.2021

Konto	Bilanz HRM2 Bilanzgliederung HRM2	Bestand per 01.01.2020	Veränderungen		Bestand per 31.12.2020
			Zuwachs	Abgang	
<b>299</b>	<b>Bilanzüberschuss/-fehlbetrag</b>	<b>985'494.55</b>	<b>92'445.00</b>	<b>84'673.72</b>	<b>993'265.83</b>
<b>2990</b>	<b>Jahresergebnis</b>	<b>84'673.72</b>	<b>7'771.28</b>	<b>84'673.72</b>	<b>7'771.28</b>
2990.00	Erfolg Rechnungsjahr	84'673.72	7'771.28	84'673.72	7'771.28
<b>2999</b>	<b>Kumulierte Ergebnisse der Vorjahre</b>	<b>900'820.83</b>	<b>84'673.72</b>		<b>985'494.55</b>
2999.00	Kumulierte Ergebnisse Vorjahre	900'820.83	84'673.72		985'494.55