



EINWOHNERGEMEINDE HOSPENTAL



Budget 2021



EINWOHNERGEMEINDE HOSPENTAL

Gemeindeverwaltung Andermatt

Postfach 50

6490 Andermatt

Telefon 041 – 888 71 44

Fax 041 – 888 71 40

E-Mail daniel.christen@andermatt.ch

Internet www.hospental.ch

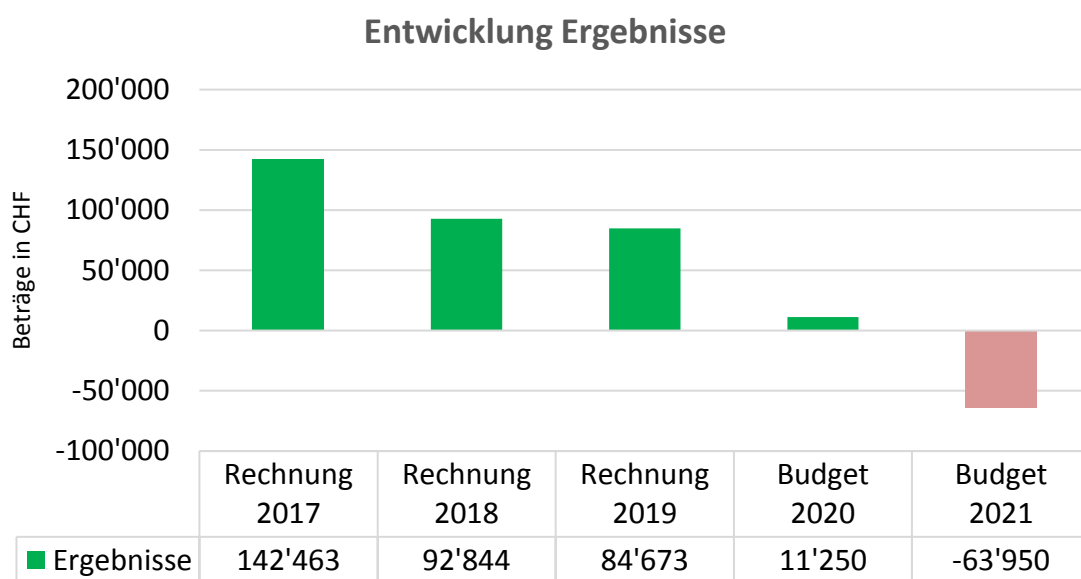
Bericht zum Budget 2021

Allgemein

Für das Jahr 2021 kann die Einwohnergemeinde Hospental ein attraktives Budget präsentieren. Die Erfolgsrechnung schliesst bei einem Aufwand von CHF 847'750 und einem Ertrag von CHF 783'800 mit einem Aufwandüberschuss von CHF 63'950 ab.

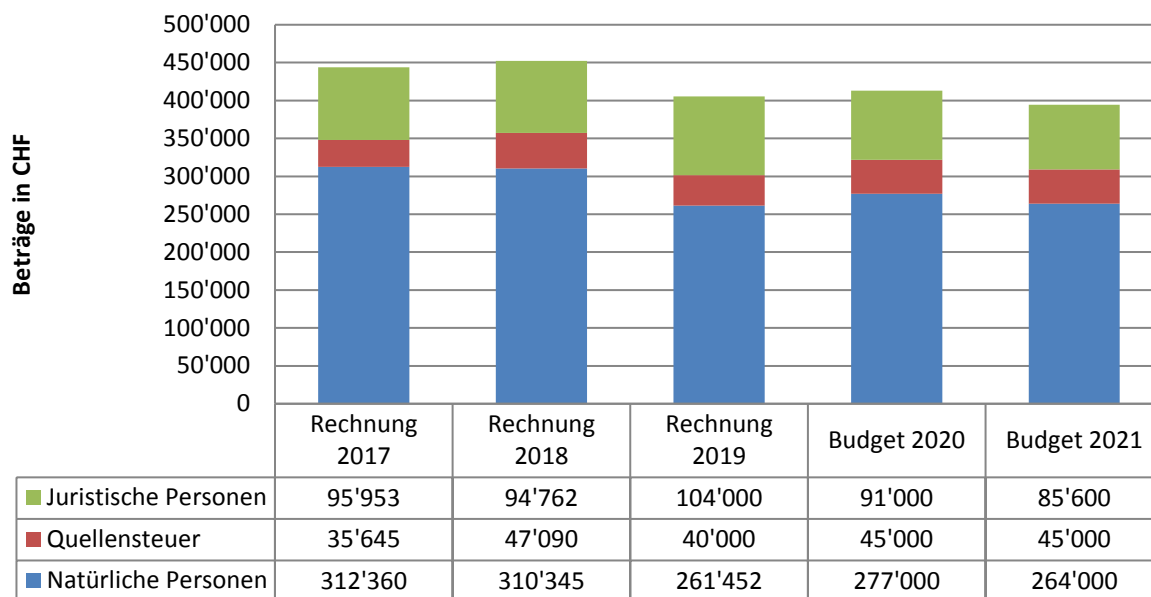
Im Bereich der Investitionen wurden CHF 129'400 Ausgaben aktiviert und CHF 120'000 Einnahmen passiviert, ergibt eine Nettoinvestition von CHF 9'400.

Entwicklung Ergebnisse 2017 – 2021



Der prov. Bilanzüberschuss, Jahresergebnis plus kumulierte Ergebnisse Vorjahre, beträgt per 31.12.2021 voraussichtlich CHF 932'794.

Entwicklung Fiskalertrag



Die Steuereinnahmen sind konstant. Am 01.01.2019 wurde der Steuerfuss um 5% gesenkt.

Erfolgsrechnung, funktionale Gliederung

Konto	Bezeichnung	Budgetbetrag	Begründung/Information
-------	-------------	--------------	------------------------

0 Allgemeine Verwaltung

029.3144.00	Baulicher Unterhalt Liegenschaft	30'000	Sanierung Flachdach etc.
022.3612.00	Dienstleistungen Gde Andermatt	125'000	Neuer Verwaltungsvertrag

2 Bildung

Der Nettoaufwand der Bildung beträgt gesamthaft CHF 132'300:

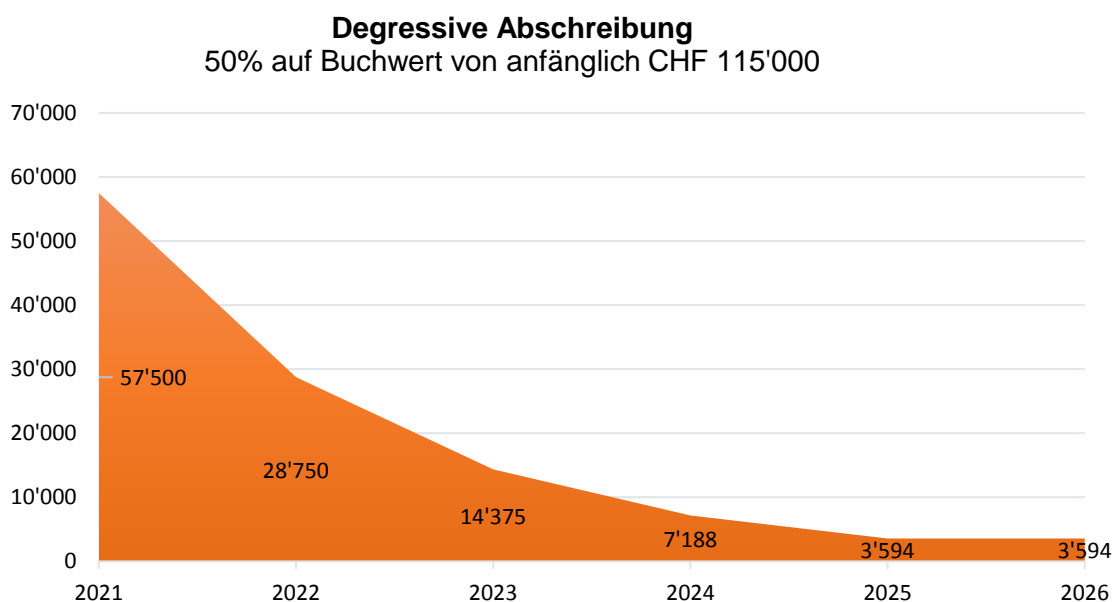
211.3612.00	Schulgelder an Kindergarten	16'500	2 Kindergärtner
212.3612.00	Schulgelder an Primarstufe	90'800	8 Primarschüler
213.3612.00	Schulgelder an Oberstufe	0.00	Keine Oberstufenschüler
218.3130.30	Bustransfer Kindergarten	20'000	Schülerbus

4 Gesundheit

412.3636.00	Beitrag an Restfinanzierung	40'000	Mittelwert
412.3636.10	Beitrag Defizit Betagtenheim	23'000	Anteil Defizit von CHF 227'000

5 Gemeindestrassen

615.3300.00	Planm. Abschreibungen Mobilien	57'500	50% degr. Abschreibung Buchwert Siehe Investitionsrechnung: - Anschaffung Parkuhr - Anschaffung Kommunalfahrzeug Urnenabstimmung v. 29.11.2020
-------------	--------------------------------	--------	--



Mit der degressiven Abschreibungsmethode halbiert sich der Abschreibungsaufwand jährlich.

7 Umweltschutz und Raumordnung

710.3300.30	Planm. Abschreibungen	65'300	Beginn Abschreibung Projekt WV
710.4893.00	Entnahme aus Vorfinanzierung	28'000	Eigenkapital (EK): Entnahme für Abschreibungsaufwand
710.4510.00	Entnahme EK Spezialfinanzierung	60'300	Aufwandüberschuss (Defizit)
710.6370.00	Anschlussgebühren Wasser	120'000	Einnahmen zu Gunsten EK: Siehe Investitionsrechnung

8 Volkswirtschaft

840.3636.50	Beitrag Projekt Turm	10'000	Beitrag Gde. Hospental <i>zuzüglich Dienstleistungen im UH-Bereich</i>
840.4510.10	Entnahme aus Spezialfinanzierung	10'000	Entnahme EK Projekte
840.3636.00	Beiträge private Organisationen	31'000	150.00 pro Einwohner an AUT

9 Steuern

910.4601.00	Anteil am Ertrag kantonalen Steuern	5'600	Der Kanton leistet den Einwohnergemeinden während fünf Jahren einen Beitrag zur Abfederung ihrer finanziellen Einbussen aus der Senkung der Gewinnsteuersätze jur. Personen
930.4621.50	Beitrag aus Globalbilanzausgleich	27'000	Anpassung und Überarbeitung der Aufgabenteilung und des FILA Kanton gleicht finanzielle Wirkung über Globalbilanz im kantonalen Einwohnergleichwert aus

Schlusswort

Der Gemeinderat Hospental ersucht Sie, das vorliegende Budget 2021 aufmerksam zu studieren und freut sich, Ihnen anlässlich der Dorfgemeinde vom Freitag, 23. Oktober 2020, detailliert Auskunft zu geben.

Konto	Erfolgsrechnung HRM2 Funktionale Gliederung ER HRM2	Budget 2021		Budget 2020		Rechnung 2019	
		Aufwand	Ertrag	Aufwand	Ertrag	Aufwand	Ertrag
	Total	847'750.00	783'800.00	688'450.00	699'700.00	629'344.82	714'018.54
	Netto Aufwand		63'950.00				
	Netto Ertrag			11'250.00		84'673.72	
0	ALLGEMEINE VERWALTUNG	273'930.00	41'250.00	227'430.00	40'750.00	171'912.52	48'313.55
	Netto Aufwand		232'680.00		186'680.00		123'598.97
1	ÖFFENTLICHE ORDNUNG UND SICHERHEIT	31'800.00	19'400.00	51'800.00	19'400.00	26'845.55	19'219.85
	Netto Aufwand		12'400.00		32'400.00		7'625.70
2	BILDUNG	135'300.00		132'300.00		131'432.20	
	Netto Aufwand		135'300.00		132'300.00		131'432.20
3	KULTUR, SPORT UND FREIZEIT	8'600.00	2'500.00	8'600.00		3'589.85	
	Netto Aufwand		6'100.00		8'600.00		3'589.85
4	GESUNDHEIT	66'900.00	750.00	30'900.00	6'750.00	66'204.75	3'929.55
	Netto Aufwand		66'150.00		24'150.00		62'275.20
5	SOZIALE SICHERHEIT	21'050.00		30'650.00		16'336.55	
	Netto Aufwand		21'050.00		30'650.00		16'336.55
6	VERKEHR	110'870.00	21'000.00	69'870.00	17'500.00	58'361.90	18'420.00
	Netto Aufwand		89'870.00		52'370.00		39'941.90
7	UMWELTSCHUTZ UND RAUMORDNUNG	130'600.00	131'100.00	69'200.00	69'100.00	57'965.75	57'946.20
	Netto Aufwand				100.00		19.55
	Netto Ertrag	500.00					
8	VOLKSWIRTSCHAFT	55'000.00	13'000.00	50'000.00		83'355.65	42'320.65
	Netto Aufwand		42'000.00		50'000.00		41'035.00
9	FINANZEN UND STEUERN	13'700.00	554'800.00	17'700.00	546'200.00	13'340.10	523'868.74
	Netto Ertrag	541'100.00		528'500.00		510'528.64	

Konto	Erfolgsrechnung HRM2 Funktionale Gliederung ER HRM2	Budget 2021		Budget 2020		Rechnung 2019	
		Aufwand	Ertrag	Aufwand	Ertrag	Aufwand	Ertrag
	Total	847'750.00	783'800.00	688'450.00	699'700.00	629'344.82	714'018.54
	Netto Aufwand		63'950.00				
	Netto Ertrag			11'250.00		84'673.72	
0	ALLGEMEINE VERWALTUNG	273'930.00	41'250.00	227'430.00	40'750.00	171'912.52	48'313.55
	Netto Aufwand		232'680.00		186'680.00		123'598.97
01	Legislative und Exekutive	45'510.00	3'000.00	45'510.00	2'500.00	24'737.05	2'823.50
011	Gemeindeversammlungen, Abstimmungen, RPK	2'800.00	500.00	2'800.00	500.00	2'239.55	426.00
	Netto Aufwand		2'300.00		2'300.00		1'813.55
011.3000.00	Tag- und Sitzgelder	2'000.00		2'000.00		2'003.70	
011.3102.00	Drucksachen, Publikationen	700.00		700.00		122.50	
011.3130.00	Porti, Telefon	100.00		100.00			
011.3199.00	Uebrigter Aufwand					113.35	
011.4611.00	Entschädigungen vom Kanton		500.00		500.00		426.00
012	Gemeinderat, Kommissionen	42'710.00	2'500.00	42'710.00	2'000.00	22'497.50	2'397.50
	Netto Aufwand		40'210.00		40'710.00		20'100.00
012.3000.00	Amtsentschädigungen	3'300.00		3'300.00		2'600.00	
012.3000.10	Tag- und Sitzungsgelder	17'000.00		17'000.00		13'615.00	
012.3050.00	AG-Beiträge AHV, IV, EO, ALV,	870.00		870.00		516.45	
012.3054.00	AG-Beiträge an Familienkasse	240.00		240.00		134.60	
012.3102.00	Drucksachen, Publikationen	400.00		400.00		101.90	
012.3130.00	Porti, Telefon	1'500.00		1'500.00		1'370.20	
012.3130.10	Anlässe und Empfänge	6'000.00		6'000.00		1'739.85	
012.3132.00	Gutachten, Rechtskosten, Beratungen Bauwesen	10'000.00		10'000.00		920.00	
012.3170.00	Spesenentschädigungen	2'000.00		2'000.00		579.90	
012.3199.00	Übriger Betriebsaufwand	500.00		500.00		312.00	
012.3632.00	Beitrag an Urner Gemeindeverband	600.00		600.00		547.60	
012.3636.10	Beiträge an Vereine	300.00		300.00		60.00	
012.4210.00	Gebühren Baubewilligungsverfahren		2'500.00		2'000.00		2'397.50
02	Allgemeine Dienste	228'420.00	38'250.00	181'920.00	38'250.00	147'175.47	45'490.05
022	Gemeindeverwaltung	147'400.00	11'250.00	103'400.00	11'250.00	100'005.25	18'762.00
	Netto Aufwand		136'150.00		92'150.00		81'243.25
022.3118.00	Betrieb EDV-Anlagen, Software und Lizenzen	5'000.00		5'000.00		3'432.95	
022.3130.00	Porti, Telefon, Kopien	5'500.00		5'500.00		5'320.10	

Konto	Erfolgsrechnung HRM2 Funktionale Gliederung ER HRM2	Budget 2021		Budget 2020		Rechnung 2019	
		Aufwand	Ertrag	Aufwand	Ertrag	Aufwand	Ertrag
022.3132.00	Gutachten, Expertisen	1'000.00		2'000.00			
022.3133.00	Internetauftritt, übrige Oeffentlichkeitsarbeit	2'000.00		2'000.00		1'744.65	
022.3134.00	Versicherungsprämien	2'500.00		2'500.00		3'935.40	
022.3150.00	Unterhalt Büromobiliar und maschinen	500.00		500.00			
022.3170.00	Spesenentschädigungen	600.00		600.00		600.00	
022.3199.00	Übriger Betriebsaufwand	300.00		300.00		172.15	
022.3611.30	Kostenanteil Verbundaufgabe Steuern	5'000.00		5'000.00		4'800.00	
022.3612.00	Dienstleistungen an Gemeinde Andermatt	125'000.00		80'000.00		80'000.00	
022.4210.00	Gebühren für Amtshandlungen		500.00		500.00		1'354.00
022.4260.00	Rückerstattungen Dritter		750.00		750.00		408.00
022.4910.00	Interne Verrechnung von Personalkosten		10'000.00		10'000.00		17'000.00
029	Verwaltungsliegenschaften, Übriges	81'020.00	27'000.00	78'520.00	27'000.00	47'170.22	26'728.05
	Netto Aufwand		54'020.00		51'520.00		20'442.17
029.3010.00	Löhne	9'000.00		9'000.00		6'469.25	
029.3050.00	AG-Beiträge AHV, IV, EO, ALV, VK	400.00		400.00		421.65	
029.3053.00	AG-Beiträge an Unfallversicherungen	200.00		200.00		136.50	
029.3054.00	AG-Beiträge an Familienkasse	120.00		120.00		109.90	
029.3101.00	Betriebs- und Verbrauchsmaterial	800.00		800.00		1'160.65	
029.3110.00	Anschaffungen Mobiliar, Maschinen, Geräte	5'000.00		2'500.00			
029.3120.00	Energie, Heizung, Abwasser	25'000.00		25'000.00		25'279.40	
029.3130.00	Porti, Telefon	300.00		300.00			
029.3134.00	Versicherungsprämien	6'200.00		6'200.00		6'147.87	
029.3144.00	Baulicher Unterhalt Liegenschaft	30'000.00		30'000.00		5'205.00	
029.3151.00	Unterhalt Maschinen, Geräte	3'000.00		3'000.00		330.00	
029.3199.00	Uebriger Betriebsaufwand	500.00		500.00		410.00	
029.3910.00	Interne Verrechnung Personalkosten					1'000.00	
029.3940.00	Interne Verrechnung Zinsen	500.00		500.00		500.00	
029.4260.00	Rückerstattung Dritter		9'000.00		9'000.00		9'413.75
029.4260.10	Schlachthausmiete		1'800.00		1'800.00		1'800.00
029.4430.00	Baurechtzinsen		13'500.00		13'500.00		13'714.30
029.4472.00	Benützungsgebühren MZG		1'500.00		1'500.00		600.00
029.4472.10	Miete Proberaum Egal		1'200.00		1'200.00		1'200.00
1	ÖFFENTLICHE ORDNUNG UND SICHERHEIT	31'800.00	19'400.00	51'800.00	19'400.00	26'845.55	19'219.85
	Netto Aufwand		12'400.00		32'400.00		7'625.70
14	Allgemeines Rechtswesen	5'400.00		5'400.00		3'040.60	937.70
140	Allgemeines Rechtswesen	5'400.00		5'400.00		3'040.60	937.70

Konto	Erfolgsrechnung HRM2 Funktionale Gliederung ER HRM2	Budget 2021		Budget 2020		Rechnung 2019	
		Aufwand	Ertrag	Aufwand	Ertrag	Aufwand	Ertrag
	Netto Aufwand		5'400.00		5'400.00		2'102.90
140.3130.00	Nachführung Grundbuchvermessung	1'000.00		1'000.00			
140.3130.10	Digitale Vermessung	2'300.00		2'300.00		1'809.35	
140.3130.20	Pauschalentschädigung an Betreibungsamt	600.00		600.00		600.00	
140.3130.30	Betreibungs- und Rechtskosten	1'000.00		1'000.00		550.25	
140.3130.40	Dienstleistungen Dritter	500.00		500.00		81.00	
140.4210.00	Gebühren für Amtshandlungen Betreibungsamt						937.70
15	Feuerwehr	24'400.00	19'400.00	29'400.00	19'400.00	22'293.95	18'282.15
150	Feuerwehr	24'400.00	19'400.00	29'400.00	19'400.00	22'293.95	18'282.15
	Netto Aufwand		5'000.00		10'000.00		4'011.80
150.3000.00	Amtsentschädigung	500.00		500.00		1'400.00	
150.3000.10	Tag- und Sitzungsgelder	600.00		600.00			
150.3010.00	Sold Feuerwehrangehörige	1'500.00		1'500.00		1'202.00	
150.3010.10	Sold FW-Angehörige Ernstfalleinsätze	400.00		400.00			
150.3090.00	Aus- und Weiterbildung	2'000.00		2'000.00			
150.3100.00	Büromaterial, Drucksachen, Publikationen	200.00		200.00		111.00	
150.3101.00	Betriebs-, Verbrauchsmaterial	300.00		300.00		189.75	
150.3111.00	Anschaffung Geräte, Ausrüstungen, Fahrzeuge	10'000.00		15'000.00		11'063.95	
150.3120.00	Energie, Wasser, Abwasser	200.00		200.00			
150.3130.00	Porti, Telefon, Alarmierung MICADO	2'000.00		2'000.00		2'024.00	
150.3134.00	Versicherungsprämien	500.00		500.00		347.00	
150.3144.00	Baulicher Unterhalt Liegenschaften	500.00		500.00			
150.3151.00	Unterhalt Geräte, Fahrzeuge, Ausrüstungen	3'000.00		3'000.00		2'601.85	
150.3151.10	Unterhalt Hydranten	1'000.00		1'000.00			
150.3199.00	Übriger Betriebsaufwand, Ehrungen	1'200.00		1'200.00		1'854.40	
150.3910.00	Interne Verrechnung Personalkosten					1'000.00	
150.3940.00	Interne Verrechnung von Zinsen	500.00		500.00		500.00	
150.4200.00	Feuerwehrpflichtersatz		13'000.00		13'000.00		12'292.15
150.4260.00	Rückerstattungen Dritter		500.00		500.00		
150.4631.10	Beiträge aus Feuerlöschfonds		5'900.00		5'900.00		5'990.00
16	Verteidigung	2'000.00		17'000.00		1'511.00	
161	Militär, Einquartierungen, Schiesswesen			15'000.00			
	Netto Aufwand				15'000.00		
161.3632.00	Untersuchung Sanierung Schiessanlage			15'000.00			

Konto	Erfolgsrechnung HRM2 Funktionale Gliederung ER HRM2	Budget 2021		Budget 2020		Rechnung 2019	
		Aufwand	Ertrag	Aufwand	Ertrag	Aufwand	Ertrag
162	Zivilschutz	2'000.00		2'000.00		1'511.00	
	Netto Aufwand		2'000.00		2'000.00		1'511.00
162.3611.00	Gemeindeanteil ZSO Uri	2'000.00		2'000.00		1'511.00	
2	BILDUNG	135'300.00		132'300.00		131'432.20	
	Netto Aufwand		135'300.00		132'300.00		131'432.20
21	Obligatorische Schule	135'300.00		132'300.00		131'432.20	
211	Kindergarten	16'500.00		15'400.00		15'432.00	
	Netto Aufwand		16'500.00		15'400.00		15'432.00
211.3612.00	Schulgelder an andere Gemeinden	16'500.00		15'400.00		15'432.00	
212	Primarstufe	90'800.00		62'500.00		62'562.00	
	Netto Aufwand		90'800.00		62'500.00		62'562.00
212.3612.00	Schulgelder an andere Gemeinde	90'800.00		62'500.00		62'562.00	
213	Oberstufe			41'200.00		41'271.00	
	Netto Aufwand				41'200.00		41'271.00
213.3612.00	Schulgelder an andere Gemeinden			41'200.00		41'271.00	
218	Tagesbetreuung	25'000.00		10'200.00		10'032.90	
	Netto Aufwand		25'000.00		10'200.00		10'032.90
218.3130.20	Transport Schulkinder	5'000.00		5'000.00		4'851.00	
218.3130.30	Bustransfer Kindergarten	20'000.00		5'200.00		5'181.90	
219	Obligatorische Schule, Übriges	3'000.00		3'000.00		2'134.30	
	Netto Aufwand		3'000.00		3'000.00		2'134.30
219.3000.00	Amtsentschädigung Mitglied Kreisschulrat	500.00		500.00		500.00	
219.3000.10	Tag- und Sitzungsgelder Mitglied Kreisschulrat	2'000.00		2'000.00		1'210.00	
219.3134.00	Versicherungsprämien					424.30	
219.3170.00	Spesenentschädigungen	500.00		500.00			
3	KULTUR, SPORT UND FREIZEIT	8'600.00	2'500.00	8'600.00		3'589.85	
	Netto Aufwand		6'100.00		8'600.00		3'589.85

Konto	Erfolgsrechnung HRM2 Funktionale Gliederung ER HRM2	Budget 2021		Budget 2020		Rechnung 2019	
		Aufwand	Ertrag	Aufwand	Ertrag	Aufwand	Ertrag
32	Kultur, übrige	1'000.00		1'000.00		900.00	
329	Kultur, Übriges	1'000.00		1'000.00		900.00	
	Netto Aufwand		1'000.00		1'000.00		900.00
329.3636.00	Beitrag an übrige private Organisationen und Vereine	1'000.00		1'000.00		900.00	
34	Sport und Freizeit	7'600.00	2'500.00	7'600.00		2'689.85	
341	Sport	7'600.00	2'500.00	7'600.00		2'689.85	
	Netto Aufwand		5'100.00		7'600.00		2'689.85
341.3140.00	Unterhalt Sportplatz	6'000.00		6'000.00		1'560.85	
341.3140.10	Sportplatz mobile WC-Anlage	1'000.00		1'000.00		517.00	
341.3631.00	Beitrag Schwimmbadfinanzierungsgesetz	600.00		600.00		612.00	
341.4510.00	Entnahme aus Spezialfinanzierung EK Spielplatz		2'500.00				
4	GESUNDHEIT	66'900.00	750.00	30'900.00	6'750.00	66'204.75	3'929.55
	Netto Aufwand		66'150.00		24'150.00		62'275.20
41	Spitäler, Kranken- und Pflegeheime	63'000.00		27'000.00	6'000.00	63'146.60	3'179.55
412	Kranken- und Pflegeheime	63'000.00		27'000.00	6'000.00	63'146.60	3'179.55
	Netto Aufwand		63'000.00		21'000.00		59'967.05
412.3636.00	Beitrag Restfinanzierung Pflegeheime	40'000.00		20'000.00		13'146.60	
412.3636.10	Beitrag Defizit Betagtenheim Ursern	23'000.00		7'000.00		50'000.00	
412.4631.00	Kantonsbeitrag				6'000.00		3'179.55
42	Ambulante Krankenpflege	3'100.00	750.00	3'100.00	750.00	3'058.15	750.00
421	Ambulante Krankenpflege	3'100.00	750.00	3'100.00	750.00	3'058.15	750.00
	Netto Aufwand		2'350.00		2'350.00		2'308.15
421.3634.00	Medizinische, ärztliche Grund- und Notfallversorgung	1'000.00		1'000.00		1'308.15	
421.3635.00	Ruhegehalt Hebammen	1'500.00		1'500.00		1'500.00	
421.3636.00	Beiträge an Spitex	200.00		200.00		200.00	
421.3636.10	Beiträge an private Organisationen	400.00		400.00		50.00	
421.4631.00	Kantonsbeiträge		750.00		750.00		750.00
43	Gesundheitsprävention	800.00		800.00			

Konto	Erfolgsrechnung HRM2 Funktionale Gliederung ER HRM2	Budget 2021		Budget 2020		Rechnung 2019	
		Aufwand	Ertrag	Aufwand	Ertrag	Aufwand	Ertrag
433	Schulgesundheitsdienst	800.00		800.00			
	Netto Aufwand		800.00		800.00		
433.3130.00	Schulärztlicher Dienst	300.00		300.00			
433.3130.10	Schulzahnärztlicher Dienst	500.00		500.00			
5	SOZIALE SICHERHEIT	21'050.00		30'650.00		16'336.55	
	Netto Aufwand		21'050.00		30'650.00		16'336.55
54	Familie und Jugend	600.00		600.00		40.00	
544	Jugendschutz	600.00		600.00		40.00	
	Netto Aufwand		600.00		600.00		40.00
544.3636.10	Beitrag an Private, Insitutionen, Vereine	600.00		600.00		40.00	
57	Sozialhilfe und Asylwesen	20'450.00		30'050.00		16'296.55	
572	Wirtschaftliche Hilfe	10'000.00		20'000.00		5'204.05	
	Netto Aufwand		10'000.00		20'000.00		5'204.05
572.3637.00	Wirtschaftliche Hilfe an Privatpersonen	10'000.00		20'000.00		5'204.05	
579	Sozialdienste, Übriges	10'450.00		10'050.00		11'092.50	
	Netto Aufwand		10'450.00		10'050.00		11'092.50
579.3130.00	Entschädigung an Regionaler Sozialdienst	5'000.00		4'600.00		4'161.20	
579.3635.00	Kankenkassenprämien und Kostenanteile VS	5'000.00		5'000.00		6'281.30	
579.3636.00	Beitrag an Private, Institutionen, Vereine	450.00		450.00		650.00	
6	VERKEHR	110'870.00	21'000.00	69'870.00	17'500.00	58'361.90	18'420.00
	Netto Aufwand		89'870.00		52'370.00		39'941.90
61	Strassenverkehr	104'870.00	21'000.00	63'870.00	17'500.00	52'642.90	18'420.00
615	Gemeindestrassen	104'870.00	21'000.00	63'870.00	17'500.00	52'642.90	18'420.00
	Netto Aufwand		83'870.00		46'370.00		34'222.90
615.3010.00	Löhne	7'000.00		7'000.00		6'428.50	
615.3050.00	AG-Beiträge AHV, IV, EO, ALV,	500.00		500.00		419.30	
615.3053.00	AG-Beiträge an Unfallversicherungen	250.00		250.00		174.25	

Konto	Erfolgsrechnung HRM2 Funktionale Gliederung ER HRM2	Budget 2021		Budget 2020		Rechnung 2019	
		Aufwand	Ertrag	Aufwand	Ertrag	Aufwand	Ertrag
615.3054.00	AG-Beiträge an Familienausgleichskasse	120.00		120.00		109.20	
615.3101.00	Signalisation, Markierungen, Benennungen	3'000.00		3'000.00		995.15	
615.3111.00	Unterhalt u. Betrieb, Maschinen, Geräte, Fahrzeuge	3'000.00		3'000.00		2'132.05	
615.3120.00	Energie Strassenbeleuchtung	4'700.00		4'700.00		6'949.95	
615.3120.10	Energie, Heizung, Wasser, Abwasser	700.00		700.00		557.80	
615.3130.00	Winterdienst	10'000.00		10'000.00		6'870.70	
615.3130.10	Verkehrskonzept	500.00		500.00			
615.3134.00	Versicherungsprämien	2'700.00		700.00		1'397.30	
615.3141.00	Strassenunterhalt, Plätze	1'500.00		6'500.00		530.10	
615.3141.10	Baulicher Unterhalt/Ausbau Strassenbeleuchtung	1'500.00		15'000.00		7'770.95	
615.3141.20	Beitrag alte Furkastrasse					7'000.00	
615.3160.00	Aufwand Einstellplätze EWU	10'400.00		10'400.00		10'339.20	
615.3199.00	Übriger Betriebsaufwand	1'500.00		1'500.00		968.45	
615.3300.00	Planmässige Abschreibungen Mobilien	57'500.00					
615.4480.00	Ertrag Einstellplätze EWU		14'000.00		14'000.00		14'570.00
615.4480.10	Ertrag Dauer-Parkierer		4'000.00		3'500.00		3'850.00
615.4480.20	Gebühren Parkplätze		3'000.00				
62	Öffentlicher Verkehr	6'000.00		6'000.00		5'719.00	
622	Regionalverkehr	6'000.00		6'000.00		5'719.00	
	Netto Aufwand		6'000.00		6'000.00		5'719.00
622.3631.00	Gemeindebeitrag ö.V.-Angebot, MGB	6'000.00		6'000.00		5'719.00	
7	UMWELTSCHUTZ UND RAUMORDNUNG	130'600.00	131'100.00	69'200.00	69'100.00	57'965.75	57'946.20
	Netto Aufwand				100.00		19.55
	Netto Ertrag	500.00					
71	Wasserversorgung	129'300.00	129'300.00	65'400.00	65'400.00	56'123.95	56'123.95
710	Wasserversorgung	129'300.00	129'300.00	65'400.00	65'400.00	56'123.95	56'123.95
710.3000.00	Tag- und Sitzungsgelder	500.00		500.00			
710.3010.00	Löhne	6'500.00		6'500.00		6'429.10	
710.3050.00	AG-Beiträge AHV, IV, EO, ALV,	500.00		500.00		419.20	
710.3053.00	AG-Beiträge an Unfallversicherungen	300.00		300.00		174.80	
710.3054.00	AG-Beiträge an Familienausgleichskasse	100.00		100.00		109.25	
710.3090.00	Aus- und Weiterbildung	800.00		800.00			
710.3101.00	Betriebs- und Verbrauchsmaterial	500.00		500.00		18.75	
710.3120.00	Energie, Wasser, Abwasser	10'000.00		10'000.00		10'864.95	

Konto	Erfolgsrechnung HRM2 Funktionale Gliederung ER HRM2	Budget 2021		Budget 2020		Rechnung 2019	
		Aufwand	Ertrag	Aufwand	Ertrag	Aufwand	Ertrag
710.3130.00	Qualitätssicherung, Wasserproben, Untersuchungen	4'000.00		5'000.00		7'235.95	
710.3130.10	QS Leistungsvereinbarung mit Andermatt	13'000.00		13'000.00		13'000.00	
710.3132.10	Nachführung Werkleitungskataster Hospental	5'000.00		5'000.00		1'830.90	
710.3143.00	Unterhalt Wasserversorgungsanlagen	10'000.00		10'000.00		4'684.55	
710.3151.00	Unterhalt Techn. Anlagen	8'300.00		6'000.00		340.00	
710.3300.30	Planmässige Abschreibungen von spez. finanz. Tiefbauten	65'300.00		2'700.00		3'100.00	
710.3612.00	Dienstleistungen Abwasser Uri AG	3'000.00		3'000.00		2'916.50	
710.3910.00	Interne Verrechnung von Personalkosten					5'000.00	
710.3940.00	Interne Verrechnung von Zinsen	1'500.00		1'500.00			
710.4240.00	Wassertaxen inkl. Nachträge		34'000.00		34'000.00		34'871.90
710.4240.10	Anschlussgebühren		6'000.00		6'000.00		
710.4510.00	Entnahme aus Spezialfinanzierung EK		60'300.00		24'400.00		20'252.05
710.4893.00	Entnahme aus Vorfinanzierung: Projekt Wasserversorgung		28'000.00				
710.4940.00	Interne Verrechnung Zinsen		1'000.00		1'000.00		1'000.00
73	Abfallwirtschaft	1'300.00	1'800.00	1'300.00	1'200.00	1'841.80	1'800.00
730	Abfallwirtschaft	1'300.00	1'800.00	1'300.00	1'200.00	1'841.80	1'800.00
	Netto Aufwand				100.00		41.80
	Netto Ertrag	500.00					
730.3199.00	Uebrigter Betriebsaufwand	700.00		700.00		1'208.65	
730.3636.10	Beitrag Kadaversammelstelle Altdorf	600.00		600.00		633.15	
730.4463.00	Gewinnanteil ZAKU		1'800.00		1'200.00		1'800.00
77	Übriger Umweltschutz						22.25
779	Umweltschutz, Übriges						22.25
	Netto Ertrag					22.25	
779.4260.00	Rückerstattungen Dritter, CO2-Abgabe						22.25
79	Raumordnung			2'500.00	2'500.00		
790	Raumordnung			2'500.00	2'500.00		
790.3612.00	Dienstleistungen Dritter, Ortsplanung			1'000.00			
790.3612.10	Beitrag an Hausanalyse			1'500.00			
790.4510.00	Entnahme aus Spezialfinanzierung				2'500.00		
8	VOLKSWIRTSCHAFT	55'000.00	13'000.00	50'000.00		83'355.65	42'320.65
	Netto Aufwand		42'000.00		50'000.00		41'035.00

Konto	Erfolgsrechnung HRM2 Funktionale Gliederung ER HRM2	Budget 2021		Budget 2020		Rechnung 2019	
		Aufwand	Ertrag	Aufwand	Ertrag	Aufwand	Ertrag
82	Forstwirtschaft	1'000.00		1'000.00			
820	Forstwirtschaft	1'000.00		1'000.00			
	Netto Aufwand		1'000.00		1'000.00		
820.3636.10	Waldbauprojekt Ursern	1'000.00		1'000.00			
84	Tourismus	54'000.00	13'000.00	49'000.00		83'355.65	42'320.65
840	Tourismus	54'000.00	13'000.00	49'000.00		83'355.65	42'320.65
	Netto Aufwand		41'000.00		49'000.00		41'035.00
840.3199.00	Beitrag Bussystem	13'000.00		13'000.00		11'000.00	
840.3636.00	Beiträge an private Organisationen	31'000.00		31'000.00		30'335.00	
840.3636.20	Kosten Machbarkeitsstudie Winterhorn					37'636.20	
840.3636.21	Projekt Winterhorn			5'000.00			
840.3636.40	Kontrolle Turmbeleuchtung					4'384.45	
840.3636.50	Beitrag Projekt Turm	10'000.00					
840.4260.20	Rückerstattung Machbarkeitsstudie Winterhorn						32'021.55
840.4260.30	Rückerstattung Zusatz LV mit AUT		3'000.00				
840.4510.00	Entnahme aus Spezialfinanzierung EK Tourismus						10'299.10
840.4510.10	Entnahme aus Spezialfinanzierung EK Projekte		10'000.00				
9	FINANZEN UND STEUERN	13'700.00	554'800.00	17'700.00	546'200.00	13'340.10	523'868.74
	Netto Ertrag	541'100.00		528'500.00		510'528.64	
91	Steuern	11'000.00	395'900.00	15'000.00	414'300.00	11'790.15	407'998.89
910	Steuern	11'000.00	395'900.00	15'000.00	414'300.00	11'790.15	407'998.89
	Netto Ertrag	384'900.00		399'300.00		396'208.74	
910.3181.10	Abschreibungen von Steuern	1'000.00		5'000.00		1'605.85	
910.3181.20	Erlasse von Steuern					184.30	
910.3910.00	Interne Verrechnung Personalkosten	10'000.00		10'000.00		10'000.00	
910.4000.00	Einkommenssteuern natürliche Personen Rechnungsjahr		224'000.00		224'000.00		224'048.75
910.4000.10	Einkommenssteuern natürliche Personen Vorjahre		10'000.00		23'000.00		9'253.10
910.4001.00	Vermögenssteuern natürliche Personen Rechnungsjahr		21'000.00		21'000.00		18'517.95
910.4001.10	Vermögenssteuern natürliche Personen Vorjahre		1'000.00		1'000.00		1'164.25
910.4002.00	Quellensteuern		45'000.00		45'000.00		40'349.09
910.4008.00	Kopfsteuern		8'000.00		8'000.00		8'470.00
910.4010.00	Gewinnsteuern jur. Pers. Rechnungsjahr		33'000.00		37'000.00		49'380.20

Konto	Erfolgsrechnung HRM2 Funktionale Gliederung ER HRM2	Budget 2021		Budget 2020		Rechnung 2019	
		Aufwand	Ertrag	Aufwand	Ertrag	Aufwand	Ertrag
910.4010.10	Gewinnsteuern jur. Pers. Vorjahre		2'000.00		14'000.00		9'734.50
910.4011.00	Kapitalsteuer jur. Pers. Rechnungsjahr		40'000.00		30'000.00		40'623.05
910.4011.10	Kapitalsteuern jur. Pers. Vorjahre		5'000.00		10'000.00		5'208.00
910.4033.00	Hundesteuern		1'300.00		1'300.00		1'250.00
910.4601.00	Anteil am Ertrag kantonaler Steuern		5'600.00				
93	Finanz- und Lastenausgleich	1'500.00	141'300.00	1'500.00	114'300.00	1'507.00	114'617.00
930	Finanz- und Lastenausgleich	1'500.00	141'300.00	1'500.00	114'300.00	1'507.00	114'617.00
	Netto Ertrag	139'800.00		112'800.00		113'110.00	
930.3622.72	Beitrag in Ausgleich Zentrumsleistungen	1'500.00		1'500.00		1'507.00	
930.4621.10	Beitrag aus Ressourcenausgleich		6'700.00		6'700.00		6'732.00
930.4621.20	Beitrag aus Bevölkerungslastenausgleich		50'600.00		50'600.00		50'598.00
930.4621.30	Beitrag aus Landschaftslastenausgleich		57'000.00		57'000.00		57'287.00
930.4621.50	Beitrag aus Globalbilanzausgleich		27'000.00				
95	Ertragsanteile, übrige		15'100.00		15'100.00		1'055.75
950	Ertragsanteile, übrige		15'100.00		15'100.00		1'055.75
	Netto Ertrag	15'100.00		15'100.00		1'055.75	
950.4601.01	Anteil an Grundstückgewinnsteuern		12'000.00		12'000.00		
950.4601.02	Anteil an Erbschafts- und Schenkungssteuern		2'000.00		2'000.00		
950.4601.30	Anteil an Wirtschafts- und Getränkeverkaufstaxen		1'100.00		1'100.00		1'055.75
96	Vermögens- und Schuldenverwaltung	1'200.00	2'500.00	1'200.00	2'500.00	42.95	197.10
961	Zinsen	1'200.00	2'500.00	1'200.00	2'500.00	42.95	197.10
	Netto Ertrag	1'300.00		1'300.00		154.15	
961.3130.00	Post- und Bankspesen	700.00		700.00		512.35	
961.3400.00	Ausgleichs- und Vergütungszinsen Steuern	500.00		500.00		-469.40	
961.4400.00	Zinserträge		100.00		100.00		15.65
961.4401.00	Ausgleichs- und Verzugszinsen Steuern		900.00		900.00		181.45
961.4940.00	Interne Verrechnung von Zinsen		1'500.00		1'500.00		

Konto	Erfolgsrechnung HRM2 Artengliederung ER HRM2	Budget 2021		Budget 2020		Rechnung 2019	
		Aufwand	Ertrag	Aufwand	Ertrag	Aufwand	Ertrag
	Total	847'750.00	783'800.00	688'450.00	699'700.00	629'344.82	714'018.54
	Netto Aufwand		63'950.00				
	Netto Ertrag			11'250.00		84'673.72	
3	Aufwand	847'750.00		688'450.00		629'344.82	
30	Personalaufwand	57'200.00		57'200.00		44'582.65	
300	Behörden und Kommissionen	26'400.00		26'400.00		21'328.70	
301	Löhne des Verwaltungs- und Betriebspersonals	24'400.00		24'400.00		20'528.85	
305	Arbeitgeberbeiträge	3'600.00		3'600.00		2'725.10	
309	Übriger Personalaufwand	2'800.00		2'800.00			
31	Sach- und übriger Betriebsaufwand	277'700.00		285'200.00		194'924.57	
310	Material- und Warenaufwand	5'900.00		5'900.00		2'699.70	
311	Nicht aktivierbare Anlagen	23'000.00		25'500.00		16'628.95	
312	Ver- und Entsorgung	40'600.00		40'600.00		43'652.10	
313	Dienstleistungen und Honorare	109'700.00		94'500.00		72'055.27	
314	Baulicher Unterhalt	50'500.00		69'000.00		27'268.45	
315	Unterhalt Mobilien und immaterielle Anlagen	15'800.00		13'500.00		3'271.85	
316	Mieten, Leasing, Pachten, Benützungsgebühren	10'400.00		10'400.00		10'339.20	
317	Spesenentschädigungen	3'100.00		3'100.00		1'179.90	
318	Wertberichtigung auf Forderungen	1'000.00		5'000.00		1'790.15	
319	Verschiedener Betriebsaufwand	17'700.00		17'700.00		16'039.00	
33	Abschreibungen Verwaltungsvermögen	122'800.00		2'700.00		3'100.00	
330	Sachanlagen VV	122'800.00		2'700.00		3'100.00	
34	Finanzaufwand	500.00		500.00		-469.40	
340	Zinsaufwand	500.00		500.00		-469.40	
36	Transferaufwand	377'050.00		330'350.00		369'207.00	
361	Entschädigungen an Gemeinwesen	242'300.00		211'600.00		208'492.50	
362	Finanz- und Lastenausgleich	1'500.00		1'500.00		1'507.00	
363	Beiträge an Gemeinwesen und Dritte	133'250.00		117'250.00		159'207.50	
39	Interne Verrechnungen	12'500.00		12'500.00		18'000.00	
391	Dienstleistungen	10'000.00		10'000.00		17'000.00	
394	Kalk. Zinsen aus Finanzaufwand	2'500.00		2'500.00		1'000.00	
4	Ertrag		783'800.00		699'700.00		714'018.54

Konto	Erfolgsrechnung HRM2 Artengliederung ER HRM2	Budget 2021		Budget 2020		Rechnung 2019	
		Aufwand	Ertrag	Aufwand	Ertrag	Aufwand	Ertrag
40	Fiskalertrag		390'300.00		414'300.00		407'998.89
400	Direkte Steuern natürliche Personen		309'000.00		322'000.00		301'803.14
401	Direkte Steuern juristische Personen		80'000.00		91'000.00		104'945.75
403	Besitz- und Aufwandsteuern		1'300.00		1'300.00		1'250.00
42	Entgelte		71'050.00		67'550.00		95'518.80
420	Ersatzabgaben		13'000.00		13'000.00		12'292.15
421	Gebühren für Amtshandlungen		3'000.00		2'500.00		4'689.20
424	Benützungsgebühren und Dienstleistungen		40'000.00		40'000.00		34'871.90
426	Rückerstattungen		15'050.00		12'050.00		43'665.55
44	Finanzertrag		40'000.00		35'900.00		35'931.40
440	Zinsertrag		1'000.00		1'000.00		197.10
443	Liegenschaftenertrag FV		13'500.00		13'500.00		13'714.30
446	Finanzertrag von öffentlichen Unternehmungen		1'800.00		1'200.00		1'800.00
447	Liegenschaftenertrag VV		2'700.00		2'700.00		1'800.00
448	Erträge von gemieteten Liegenschaften		21'000.00		17'500.00		18'420.00
45	Entnahmen aus Fonds und Spezialfinanzierungen		72'800.00		26'900.00		30'551.15
451	Entnahmen aus Fonds und Spezialfinanzierungen im Eigenkapital		72'800.00		26'900.00		30'551.15
46	Transferertrag		169'150.00		142'550.00		126'018.30
460	Ertragsanteile		20'700.00		15'100.00		1'055.75
461	Entschädigungen von Gemeinwesen		500.00		500.00		426.00
462	Finanz- und Lastenausgleich		141'300.00		114'300.00		114'617.00
463	Beiträge von Gemeinwesen und Dritten		6'650.00		12'650.00		9'919.55
48	Ausserordentlicher Ertrag		28'000.00				
489	Entnahmen aus dem Eigenkapital		28'000.00				
49	Interne Verrechnungen		12'500.00		12'500.00		18'000.00
491	Dienstleistungen		10'000.00		10'000.00		17'000.00
494	Kalk. Zinsen und Finanzaufwand		2'500.00		2'500.00		1'000.00

Konto	Investitionsrechnung HRM2 Funktionale Gliederung IR HRM2	Budget 2021		Budget 2020		Rechnung 2019	
		Ausgaben	Einnahmen	Ausgaben	Einnahmen	Ausgaben	Einnahmen
	Total	129'400.00	120'000.00			149'257.10	
	Netto Ausgaben		9'400.00				149'257.10
6	VERKEHR	115'000.00					
	Netto Ausgaben		115'000.00				
615	Gemeindestrassen	115'000.00					
	Netto Ausgaben		115'000.00				
615.5060.00	Anschaffung Kommunalfahrzeug	90'000.00					
	Urnenabstimmung 29.11.2020						
615.5060.10	Anschaffung Parkuhren	25'000.00					
7	UMWELTSCHUTZ UND RAUMORDNUNG	14'400.00	120'000.00			149'257.10	
	Netto Ausgaben						149'257.10
	Netto Einnahmen	105'600.00					
710	Wasserversorgung	14'400.00	120'000.00			149'257.10	
	Netto Ausgaben						149'257.10
	Netto Einnahmen	105'600.00					
710.5020.60	Sanierung Quellanlagen Bann					57'833.10	
710.5030.00	Ausbau Leitungsnetz Wasserversorgung					91'424.00	
710.5060.00	Wasserversorgung Hospental Erhöhte IT-Sicherheit	14'400.00					
710.6370.00	Anschlussgebühren Wasser		120'000.00				