



## EINWOHNERGEMEINDE HOSPENTAL



# Budget 2019



# EINWOHNERGEMEINDE HOSPENTAL

Gemeindeverwaltung Andermatt  
Postfach 50  
6490 Andermatt  
Telefon 041 – 888 71 44  
Fax 041 – 888 71 40  
E-Mail [daniel.christen@anderlatt.ch](mailto:daniel.christen@anderlatt.ch)  
Internet [www.hospental.ch](http://www.hospental.ch)

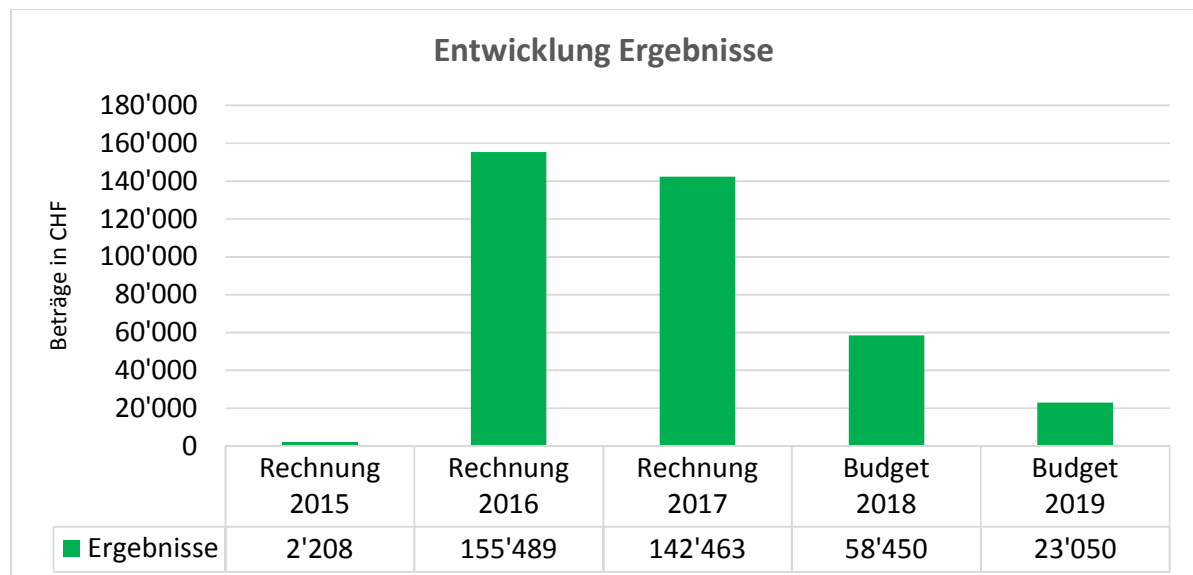
## Bericht zum Budget 2019

### Allgemein

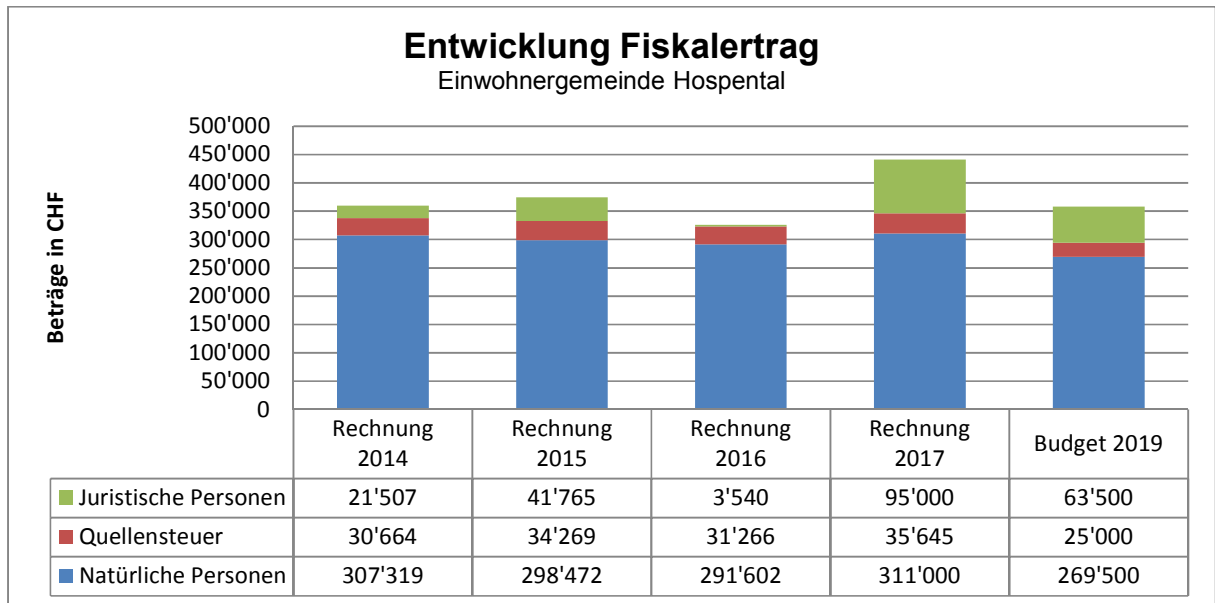
Für das Jahr 2019 kann die Einwohnergemeinde Hospental ein sehr erfreuliches Budget präsentieren.

Die Erfolgsrechnung schliesst bei einem Aufwand von CHF 652'800 und einem Ertrag von CHF 675'850 mit einem Gewinn (nach Steuersenkung) von CHF 23'050 ab.

### Entwicklung Ergebnisse 2015 - 2019



## Fiskalertrag



## Erfolgsrechnung, funktionale Gliederung

Konto	Bezeichnung	Budgetbetrag	Begründung/Information
-------	-------------	--------------	------------------------

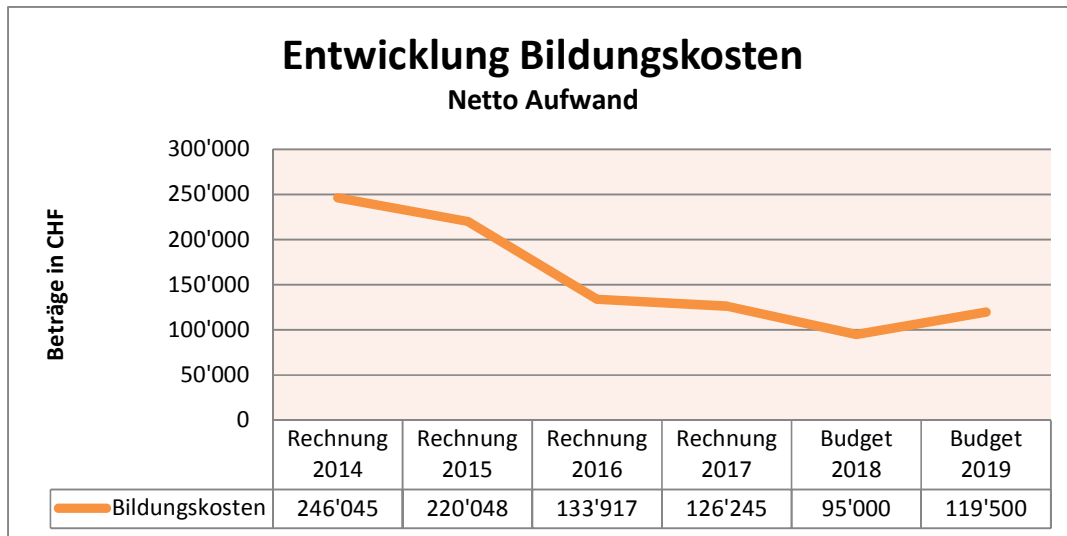
### 0 Allgemeine Verwaltung

029.3144.00	Baulicher Unterhalt Liegenschaft	35'000	Sanierung Flachdach etc.
-------------	----------------------------------	--------	--------------------------

### 2 Bildung

Der Nettoaufwand der Bildung beträgt gesamthaft CHF 119'500:

211.3612.00	Schulgelder an Kindergarten	14'700	2 Kindergärtner
212.3612.00	Schulgelder an Primarstufe	52'100	5 Primarschüler
213.3612.00	Schulgelder an Oberstufe	40'500	3 Oberstufenschüler
218.3130.30	Bustransfer Kindergarten	5'000	kleiner KIGA



#### 4 Gesundheit

412.3636.00	Beitrag an Restfinanzierung	30'000	Mittelwert der letzten 4 Jahre
412.3636.10	Beitrag Defizit Betagtenheim	2'500	Anteil Defizit von CHF 35'000
412.3640.10	Wertberichtigung Darlehen SGZ	27'000	Bilanzierter Wert wird über 5 Jahre berichtigt, da Rückzahlung eher unwahrscheinlich
412.3636.01	Pflegeanteil MiGel Pauschale	1'000	Mittel- und Gegenständeliste CHF 1.70 Tag/Bewohner

#### 7 Umweltschutz und Raumordnung

Die Wasserversorgung gilt als Spezialfinanzierung und sollte mittelfristig selbst tragend sein. Mit dem Ausbau der WV wird der Abschreibungsbedarf ansteigen und die Betriebsrechnung belasten. Diesbezüglich wurde im Eigenkapital eine Vorfinanzierung für Abschreibungen gebildet.

710.3130.10	QS Leistungsvereinbarung	13'000	Neu LV mit WV Andermatt
710.3132.10	Nachführung Werkleitungskataster	5'000	Datenmigration Lienhard
710.3151.00	Unterhalt	5'000	Wartungsvertrag Messtechnik etc.
710.4510.00	Entnahme Spezialfinanzierung	14'400	Aufwandüberschuss (Defizit)

Die defizitäre Wasserrechnung soll mit einer einmaligen Einlage finanziell unterstützt werden, da auch eine massive Erhöhung der Wassertaxen die Wasserrechnung nicht ausgleichen würde.

Es besteht die Möglichkeit, dass aus der Gemeinderechnung per 31.12.2018 eine einmalige Einlage in das Bilanzkonto, Spezialfinanzierung Wasserversorgung, gebucht wird. Mehr dazu an der Dorfgemeinde im Frühjahr 2019.

## **8 Volkswirtschaft**

840.3199.00	Beitrag Bussystem	10'000	Zahlung an AUT
840.3636.00	Beiträge private Organisationen	31'000	150.00 pro Einwohner an AUT
840.4510.00	Entnahme aus Spez. EK Tourismus	8'300	Beitrag Bussystem Kto. 2900.10

## **Investitionsrechnung**

710.5030.20	Projekt Wasserversorgung Anteil Hospental	50'000	Abschlussarbeiten Quellfassungen Bann
-------------	--	--------	--

## **Steuersenkung**

Der Gemeinderat beantragt, den Steuerfuss für das Jahr 2019 um 5%, von 100% auf 95%, zu senken.

Der Kapitalsteuersatz wird bei 2.4 Promille belassen.

Mit der Kreisschullösung Ursern spart die Gemeinde Hospental jährlich rund CHF 130'000.

Im Weiteren ist das neue Finanzreglement Senioren- und Gesundheitszentrum in Kraft, welches das Kostenrisiko einer Defizitgarantie massiv reduziert (neu mit Einwohnergleichwert).

## **Schlusswort**

Der Gemeinderat Hospental ersucht Sie, das vorliegende Budget 2019 aufmerksam zu studieren und freut sich, Ihnen anlässlich der Dorfgemeinde vom Mittwoch, 31. Oktober 2018, detailliert Auskunft zu geben.

Konto	Erfolgsrechnung HRM2 Funktionale Gliederung ER HRM2	Budget 2019		Budget 2018		Rechnung 2017	
		Aufwand	Ertrag	Aufwand	Ertrag	Aufwand	Ertrag
	Total	652'800.00	675'850.00	647'600.00	706'050.00	651'027.03	793'490.03
	Netto Ertrag	23'050.00		58'450.00		142'463.00	
<b>0</b>	<b>ALLGEMEINE VERWALTUNG</b>	<b>227'830.00</b>	<b>44'000.00</b>	<b>242'230.00</b>	<b>50'100.00</b>	<b>183'043.95</b>	<b>53'157.08</b>
	Netto Aufwand		183'830.00		192'130.00		129'886.87
<b>1</b>	<b>ÖFFENTLICHE ORDNUNG UND SICHERHEIT</b>	<b>33'000.00</b>	<b>13'100.00</b>	<b>27'700.00</b>	<b>13'100.00</b>	<b>23'394.55</b>	<b>12'963.80</b>
	Netto Aufwand		19'900.00		14'600.00		10'430.75
<b>2</b>	<b>BILDUNG</b>	<b>119'500.00</b>		<b>95'000.00</b>		<b>126'245.15</b>	
	Netto Aufwand		119'500.00		95'000.00		126'245.15
<b>3</b>	<b>KULTUR, SPORT UND FREIZEIT</b>	<b>4'600.00</b>		<b>11'600.00</b>		<b>2'708.05</b>	
	Netto Aufwand		4'600.00		11'600.00		2'708.05
<b>4</b>	<b>GESUNDHEIT</b>	<b>67'400.00</b>	<b>9'750.00</b>	<b>63'900.00</b>	<b>9'750.00</b>	<b>148'491.60</b>	<b>3'488.80</b>
	Netto Aufwand		57'650.00		54'150.00		145'002.80
<b>5</b>	<b>SOZIALE SICHERHEIT</b>	<b>12'200.00</b>		<b>10'900.00</b>		<b>6'431.40</b>	<b>874.00</b>
	Netto Aufwand		12'200.00		10'900.00		5'557.40
<b>6</b>	<b>VERKEHR</b>	<b>65'370.00</b>	<b>13'000.00</b>	<b>61'370.00</b>	<b>12'400.00</b>	<b>44'205.05</b>	<b>12'390.00</b>
	Netto Aufwand		52'370.00		48'970.00		31'815.05
<b>7</b>	<b>UMWELTSCHUTZ UND RAUMORDNUNG</b>	<b>59'700.00</b>	<b>59'000.00</b>	<b>62'700.00</b>	<b>62'000.00</b>	<b>59'766.55</b>	<b>59'243.95</b>
	Netto Aufwand		700.00		700.00		522.60
<b>8</b>	<b>VOLKSWIRTSCHAFT</b>	<b>42'000.00</b>	<b>8'300.00</b>	<b>51'000.00</b>	<b>19'000.00</b>	<b>39'700.00</b>	<b>12'297.00</b>
	Netto Aufwand		33'700.00		32'000.00		27'403.00
<b>9</b>	<b>FINANZEN UND STEUERN</b>	<b>21'200.00</b>	<b>528'700.00</b>	<b>21'200.00</b>	<b>539'700.00</b>	<b>17'040.73</b>	<b>639'075.40</b>
	Netto Ertrag	507'500.00		518'500.00		622'034.67	

Konto	Erfolgsrechnung HRM2 Funktionale Gliederung ER HRM2	Budget 2019		Budget 2018		Rechnung 2017	
		Aufwand	Ertrag	Aufwand	Ertrag	Aufwand	Ertrag
	Total	652'800.00	675'850.00	647'600.00	706'050.00	651'027.03	793'490.03
	Netto Ertrag	23'050.00		58'450.00		142'463.00	
<b>0</b>	<b>ALLGEMEINE VERWALTUNG</b>	<b>227'830.00</b>	<b>44'000.00</b>	<b>242'230.00</b>	<b>50'100.00</b>	<b>183'043.95</b>	<b>53'157.08</b>
	Netto Aufwand		183'830.00		192'130.00		129'886.87
<b>01</b>	<b>Legislative und Exekutive</b>	<b>45'010.00</b>	<b>2'500.00</b>	<b>40'810.00</b>	<b>2'500.00</b>	<b>31'843.60</b>	<b>4'800.50</b>
	Netto Aufwand		42'510.00		38'310.00		27'043.10
<b>011</b>	<b>Gemeindeversammlungen, Abstimmungen, RPK</b>	<b>2'000.00</b>	<b>500.00</b>	<b>2'000.00</b>	<b>500.00</b>	<b>2'484.90</b>	<b>573.00</b>
	Netto Aufwand		1'500.00		1'500.00		1'911.90
011.3000.00	Tag- und Sitzgelder	1'000.00		1'000.00		2'342.10	
011.3054.00	AG-Beiträge an Familienkasse					40.80	
011.3102.00	Drucksachen, Publikationen	700.00		700.00		50.00	
011.3130.00	Porti, Telefon	300.00		300.00		52.00	
011.4611.00	Entschädigungen vom Kanton		500.00		500.00		573.00
<b>012</b>	<b>Gemeinderat, Kommissionen</b>	<b>43'010.00</b>	<b>2'000.00</b>	<b>38'810.00</b>	<b>2'000.00</b>	<b>29'358.70</b>	<b>4'227.50</b>
	Netto Aufwand		41'010.00		36'810.00		25'131.20
012.3000.00	Amtsentschädigungen	3'300.00		2'100.00		1'300.00	
012.3000.10	Tag- und Sitzungsgelder	17'000.00		14'000.00		14'547.50	
012.3050.00	AG-Beiträge AHV, IV, EO, ALV,	870.00		870.00		445.00	
012.3054.00	AG-Beiträge an Familienkasse	240.00		240.00		75.15	
012.3102.00	Drucksachen, Publikationen	400.00		400.00			
012.3130.00	Porti, Telefon	1'500.00		1'500.00		1'792.70	
012.3130.10	Anlässe und Empfänge	4'000.00		4'000.00		1'490.90	
012.3132.00	Gutachten, Rechtskosten, Beratungen Bauwesen	13'000.00		13'000.00		7'941.10	
012.3170.00	Spesenentschädigungen	1'500.00		1'500.00		929.00	
012.3199.00	Übriger Betriebsaufwand	300.00		300.00		255.55	
012.3632.00	Beitrag an Urner Gemeindeverband	600.00		600.00		521.80	
012.3636.10	Beiträge an Vereine	300.00		300.00		60.00	
012.4210.00	Gebühren Baubewilligungsverfahren		2'000.00		2'000.00		4'227.50
<b>02</b>	<b>Allgemeine Dienste</b>	<b>182'820.00</b>	<b>41'500.00</b>	<b>201'420.00</b>	<b>47'600.00</b>	<b>151'200.35</b>	<b>48'356.58</b>
	Netto Aufwand		141'320.00		153'820.00		102'843.77
<b>022</b>	<b>Gemeindeverwaltung</b>	<b>103'000.00</b>	<b>15'000.00</b>	<b>121'600.00</b>	<b>22'300.00</b>	<b>97'334.70</b>	<b>23'431.45</b>
	Netto Aufwand		88'000.00		99'300.00		73'903.25
022.3102.00	Drucksachen, Publikationen, Fachliteratur					300.00	

Konto	Erfolgsrechnung HRM2 Funktionale Gliederung ER HRM2	Budget 2019		Budget 2018		Rechnung 2017	
		Aufwand	Ertrag	Aufwand	Ertrag	Aufwand	Ertrag
022.3118.00	Betrieb EDV-Anlagen, Software und Lizenzen	5'000.00		10'000.00		3'092.50	
022.3130.00	Porti, Telefon, Kopien	5'500.00		5'000.00		5'208.00	
022.3132.00	Gutachten, Expertisen	2'000.00		2'000.00			
022.3133.00	Internetauftritt, übrige Oeffentlichkeitsarbeit	2'000.00		14'000.00		335.00	
022.3134.00	Versicherungsprämien	2'500.00		2'500.00		2'265.90	
022.3150.00	Unterhalt Büromobiliar und maschinen	500.00		500.00			
022.3199.00	Übriger Betriebsaufwand	500.00		500.00		158.90	
022.3611.10	Inkassoprovision Einzug Jur. Personen			300.00		193.40	
022.3611.15	Kostenanteil Veranlagungen			3'800.00		3'766.00	
022.3611.20	Kostenanteil Liegenschaftsschätzungen			3'000.00		2'015.00	
022.3611.30	Kostenanteil Verbundaufgabe Steuern	5'000.00					
022.3612.00	Dienstleistungen an Gemeinde Andermatt	80'000.00		80'000.00		80'000.00	
022.4210.00	Gebühren für Amtshandlungen		500.00		2'000.00		327.50
022.4260.00	Rückerstattungen Dritter		500.00		500.00		
022.4611.00	Inkassoprovision Einzug Kantonssteuern				1'800.00		1'990.00
022.4611.10	Inkassoprovision Einzug Quellensteuern				2'000.00		2'033.95
022.4612.00	Inkassoprovision Einzug Kirchensteuern				2'000.00		2'080.00
022.4910.00	Interne Verrechnung von Personalkosten		14'000.00		14'000.00		17'000.00
<b>029</b>	<b>Verwaltungsliegenschaften, Übriges</b>	<b>79'820.00</b>	<b>26'500.00</b>	<b>79'820.00</b>	<b>25'300.00</b>	<b>53'865.65</b>	<b>24'925.13</b>
	Netto Aufwand		53'320.00		54'520.00		28'940.52
029.3010.00	Löhne	9'000.00		9'000.00		7'813.00	
029.3050.00	AG-Beiträge AHV, IV, EO, ALV, VK	400.00		400.00		-87.45	
029.3053.00	AG-Beiträge an Unfallversicherungen	200.00		200.00		136.60	
029.3054.00	AG-Beiträge an Familienkasse	120.00		120.00		-22.55	
029.3101.00	Betriebs- und Verbrauchsmaterial	800.00		800.00		621.45	
029.3110.00	Anschaffungen Mobiliar, Maschinen, Geräte	2'000.00		2'000.00		6'841.80	
029.3120.00	Energie, Heizung, Abwasser	22'000.00		22'000.00		20'820.50	
029.3130.00	Porti, Telefon	300.00		300.00			
029.3134.00	Versicherungsprämien	3'000.00		3'000.00		5'308.90	
029.3144.00	Baulicher Unterhalt Liegenschaft	35'000.00		35'000.00		10'685.40	
029.3151.00	Unterhalt Maschinen, Geräte	5'000.00		5'000.00		248.00	
029.3199.00	Uebriger Betriebsaufwand	500.00		500.00			
029.3910.00	Interne Verrechnung Personalkosten	1'000.00		1'000.00		1'000.00	
029.3940.00	Interne Verrechnung Zinsen	500.00		500.00		500.00	
029.4260.00	Rückerstattung Dritter		9'000.00		9'000.00		7'487.03
029.4260.10	Schlachthausmiete		1'800.00		1'800.00		1'800.00
029.4430.00	Baurechtzinsen		13'000.00		13'000.00		13'488.10
029.4472.00	Benützunggebühren, Entschädigungen Dienstleistungen		1'500.00		1'500.00		2'150.00
029.4472.10	Miete Proberaum Egal		1'200.00				



Konto	Erfolgsrechnung HRM2 Funktionale Gliederung ER HRM2	Budget 2019		Budget 2018		Rechnung 2017	
		Aufwand	Ertrag	Aufwand	Ertrag	Aufwand	Ertrag
<b>1</b>	<b>ÖFFENTLICHE ORDNUNG UND SICHERHEIT</b>	<b>33'000.00</b>	<b>13'100.00</b>	<b>27'700.00</b>	<b>13'100.00</b>	<b>23'394.55</b>	<b>12'963.80</b>
	Netto Aufwand		19'900.00		14'600.00		10'430.75
<b>14</b>	<b>Allgemeines Rechtswesen</b>	<b>5'400.00</b>		<b>5'400.00</b>		<b>6'844.65</b>	<b>-28.20</b>
	Netto Aufwand		5'400.00		5'400.00		6'872.85
<b>140</b>	<b>Allgemeines Rechtswesen</b>	<b>5'400.00</b>		<b>5'400.00</b>		<b>6'844.65</b>	<b>-28.20</b>
	Netto Aufwand		5'400.00		5'400.00		6'872.85
140.3130.00	Nachführung Grundbuchvermessung	1'000.00		1'000.00		3'616.80	
140.3130.10	Digitale Vermessung	2'300.00		2'300.00		2'268.00	
140.3130.20	Pauschalentschädigung an Betreibungsamt	600.00		600.00		600.00	
140.3130.30	Betreibungs- und Rechtskosten	1'000.00		1'000.00		359.85	
140.3130.40	Dienstleistungen Dritter	500.00		500.00			
140.4210.00	Gebühren für Amtshandlungen Betreibungsamt						-28.20
<b>15</b>	<b>Feuerwehr</b>	<b>25'600.00</b>	<b>13'100.00</b>	<b>20'300.00</b>	<b>13'100.00</b>	<b>14'869.90</b>	<b>12'992.00</b>
	Netto Aufwand		12'500.00		7'200.00		1'877.90
<b>150</b>	<b>Feuerwehr</b>	<b>25'600.00</b>	<b>13'100.00</b>	<b>20'300.00</b>	<b>13'100.00</b>	<b>14'869.90</b>	<b>12'992.00</b>
	Netto Aufwand		12'500.00		7'200.00		1'877.90
150.3000.00	Amtsentschädigung	500.00		300.00		300.00	
150.3000.10	Tag- und Sitzungsgelder	600.00		500.00		425.00	
150.3010.00	Sold Feuerwehrangehörige	1'500.00		1'500.00		1'200.00	
150.3010.10	Sold FW-Angehörige Ernstfalleinsätze	400.00		400.00			
150.3090.00	Aus- und Weiterbildung	2'000.00		1'500.00		1'392.50	
150.3100.00	Büromaterial, Drucksachen, Publikationen	200.00		200.00		111.00	
150.3101.00	Betriebs-, Verbrauchsmaterial	500.00		500.00		48.30	
150.3111.00	Anschaffung Geräte, Ausrüstungen, Fahrzeuge	10'000.00		5'500.00		6'042.80	
150.3120.00	Energie, Wasser, Abwasser	200.00		200.00			
150.3130.00	Porti, Telefon, Alarmierung MICADO	2'000.00		2'000.00		1'984.00	
150.3134.00	Versicherungsprämien	500.00		500.00		343.90	
150.3144.00	Baulicher Unterhalt Liegenschaften	500.00		500.00			
150.3151.00	Unterhalt Geräte, Fahrzeuge, Ausrüstungen	3'000.00		3'000.00		208.00	
150.3151.10	Unterhalt Hydranten	1'000.00		1'000.00			
150.3199.00	Übriger Betriebsaufwand, Ehrungen	1'200.00		1'200.00		1'314.40	
150.3910.00	Interne Verrechnung Personalkosten	1'000.00		1'000.00		1'000.00	
150.3940.00	Interne Verrechnung von Zinsen	500.00		500.00		500.00	
150.4200.00	Feuerwehripflichtersatz		6'700.00		6'700.00		7'002.00
150.4260.00	Rückerstattungen Dritter		500.00		500.00		

Konto	Erfolgsrechnung HRM2 Funktionale Gliederung ER HRM2	Budget 2019		Budget 2018		Rechnung 2017	
		Aufwand	Ertrag	Aufwand	Ertrag	Aufwand	Ertrag
150.4631.10	Beiträge aus Feuerlöschfonds		5'900.00		5'900.00		5'990.00
<b>16</b>	<b>Verteidigung</b>	<b>2'000.00</b>		<b>2'000.00</b>		<b>1'680.00</b>	
	Netto Aufwand		2'000.00		2'000.00		1'680.00
<b>162</b>	<b>Zivilschutz</b>	<b>2'000.00</b>		<b>2'000.00</b>		<b>1'680.00</b>	
	Netto Aufwand		2'000.00		2'000.00		1'680.00
162.3611.00	Gemeindeanteil ZSO Uri	2'000.00		2'000.00		1'680.00	
<b>2</b>	<b>BILDUNG</b>	<b>119'500.00</b>		<b>95'000.00</b>		<b>126'245.15</b>	
	Netto Aufwand		119'500.00		95'000.00		126'245.15
<b>21</b>	<b>Obligatorische Schule</b>	<b>119'500.00</b>		<b>95'000.00</b>		<b>126'245.15</b>	
	Netto Aufwand		119'500.00		95'000.00		126'245.15
<b>211</b>	<b>Kindergarten</b>	<b>15'700.00</b>		<b>29'000.00</b>		<b>37'435.00</b>	
	Netto Aufwand		15'700.00		29'000.00		37'435.00
211.3612.00	Schulgelder an andere Gemeinden	15'700.00		29'000.00		37'435.00	
<b>212</b>	<b>Primarstufe</b>	<b>52'100.00</b>		<b>20'000.00</b>		<b>30'468.00</b>	
	Netto Aufwand		52'100.00		20'000.00		30'468.00
212.3612.00	Schulgelder an andere Gemeinde	52'100.00		20'000.00		30'468.00	
<b>213</b>	<b>Oberstufe</b>	<b>40'500.00</b>		<b>39'000.00</b>		<b>52'516.00</b>	
	Netto Aufwand		40'500.00		39'000.00		52'516.00
213.3612.00	Schulgelder an andere Gemeinden	40'500.00		39'000.00		52'516.00	
<b>217</b>	<b>Schulliegenschaften</b>					<b>-74.00</b>	
	Netto Ertrag					74.00	
217.3050.00	AG-Beiträge AHV, IV, EO, ALV, VK					-58.70	
217.3054.00	AG-Beiträge an Familienkasse					-15.30	
<b>218</b>	<b>Tagesbetreuung</b>	<b>8'200.00</b>		<b>3'200.00</b>		<b>3'528.00</b>	
	Netto Aufwand		8'200.00		3'200.00		3'528.00
218.3130.20	Transport Schulkinder	3'200.00		3'200.00		3'528.00	
218.3130.30	Bustransfer Kindergarten	5'000.00					

Konto	Erfolgsrechnung HRM2 Funktionale Gliederung ER HRM2	Budget 2019		Budget 2018		Rechnung 2017	
		Aufwand	Ertrag	Aufwand	Ertrag	Aufwand	Ertrag
<b>219</b>	<b>Obligatorische Schule, Übriges</b>	<b>3'000.00</b>		<b>3'800.00</b>		<b>2'372.15</b>	
	Netto Aufwand		3'000.00		3'800.00		2'372.15
219.3000.00	Amtsentschädigung Mitglied Kreisschulrat	500.00		1'300.00		300.00	
219.3000.10	Tag- und Sitzungsgelder Mitglied Kreisschulrat	2'000.00		2'000.00		1'860.00	
219.3134.00	Versicherungsprämien					212.15	
219.3170.00	Spesenentschädigungen	500.00		500.00			
<b>3</b>	<b>KULTUR, SPORT UND FREIZEIT</b>	<b>4'600.00</b>		<b>11'600.00</b>		<b>2'708.05</b>	
	Netto Aufwand		4'600.00		11'600.00		2'708.05
<b>32</b>	<b>Kultur, übrige</b>	<b>1'000.00</b>		<b>1'000.00</b>		<b>747.30</b>	
	Netto Aufwand		1'000.00		1'000.00		747.30
<b>329</b>	<b>Kultur, Übriges</b>	<b>1'000.00</b>		<b>1'000.00</b>		<b>747.30</b>	
	Netto Aufwand		1'000.00		1'000.00		747.30
329.3636.00	Beitrag an übrige private Organisationen und Vereine	1'000.00		1'000.00		747.30	
<b>34</b>	<b>Sport und Freizeit</b>	<b>3'600.00</b>		<b>10'600.00</b>		<b>1'960.75</b>	
	Netto Aufwand		3'600.00		10'600.00		1'960.75
<b>341</b>	<b>Sport</b>	<b>3'600.00</b>		<b>10'600.00</b>		<b>1'960.75</b>	
	Netto Aufwand		3'600.00		10'600.00		1'960.75
341.3140.00	Unterhalt Sportplatz	2'000.00		10'000.00		1'348.75	
341.3140.10	Sportplatz mobile WC-Anlage	1'000.00					
341.3631.00	Beitrag Schwimmbadfinanzierungsgesetz	600.00		600.00		612.00	
<b>4</b>	<b>GESUNDHEIT</b>	<b>67'400.00</b>	<b>9'750.00</b>	<b>63'900.00</b>	<b>9'750.00</b>	<b>148'491.60</b>	<b>3'488.80</b>
	Netto Aufwand		57'650.00		54'150.00		145'002.80
<b>41</b>	<b>Spitäler, Kranken- und Pflegeheime</b>	<b>62'500.00</b>	<b>9'000.00</b>	<b>59'000.00</b>	<b>9'000.00</b>	<b>145'574.60</b>	<b>2'738.80</b>
	Netto Aufwand		53'500.00		50'000.00		142'835.80
<b>412</b>	<b>Kranken- und Pflegeheime</b>	<b>62'500.00</b>	<b>9'000.00</b>	<b>59'000.00</b>	<b>9'000.00</b>	<b>145'574.60</b>	<b>2'738.80</b>
	Netto Aufwand		53'500.00		50'000.00		142'835.80
412.3636.00	Beitrag Restfinanzierung Pflegeheime	30'000.00		30'000.00		10'233.60	
412.3636.01	Pflegeanteil MiGel Pauschale	1'000.00					
412.3636.10	Beitrag Defizit Betagtenheim Ursern	2'500.00					

Konto	Erfolgsrechnung HRM2 Funktionale Gliederung ER HRM2	Budget 2019		Budget 2018		Rechnung 2017	
		Aufwand	Ertrag	Aufwand	Ertrag	Aufwand	Ertrag
412.3640.10	Wertberichtigung Darlehen VV (SGZ)	27'000.00		27'000.00		135'341.00	
412.3940.00	Interne Verrechnung von Zinsen SGZ	2'000.00		2'000.00			
412.4631.00	Urnenabstimmung 29.11.2015 Kantonsbeitrag		9'000.00		9'000.00		2'738.80
<b>42</b>	<b>Ambulante Krankenpflege</b> Netto Aufwand	<b>4'100.00</b>	<b>750.00</b>	<b>4'100.00</b>	<b>750.00</b>	<b>2'700.00</b>	<b>750.00</b>
			3'350.00		3'350.00		1'950.00
<b>421</b>	<b>Ambulante Krankenpflege</b> Netto Aufwand	<b>4'100.00</b>	<b>750.00</b>	<b>4'100.00</b>	<b>750.00</b>	<b>2'700.00</b>	<b>750.00</b>
			3'350.00		3'350.00		1'950.00
421.3634.00	Medizinische, ärztliche Grund- und Notfallversorgung	2'000.00		2'000.00			
421.3635.00	Ruhegehalt Hebammen	1'500.00		1'500.00		1'500.00	
421.3636.00	Beiträge an Spitex	200.00		200.00		200.00	
421.3636.10	Beiträge an private Organisationen	400.00		400.00		1'000.00	
421.4631.00	Kantonsbeiträge		750.00		750.00		750.00
<b>43</b>	<b>Gesundheitsprävention</b> Netto Aufwand	<b>800.00</b>		<b>800.00</b>		<b>217.00</b>	
			800.00		800.00		217.00
<b>433</b>	<b>Schulgesundheitsdienst</b> Netto Aufwand	<b>800.00</b>		<b>800.00</b>		<b>217.00</b>	
			800.00		800.00		217.00
433.3130.00	Schulärztlicher Dienst	300.00		300.00			
433.3130.10	Schulzahnärztlicher Dienst	500.00		500.00		217.00	
<b>5</b>	<b>SOZIALE SICHERHEIT</b> Netto Aufwand	<b>12'200.00</b>		<b>10'900.00</b>		<b>6'431.40</b>	<b>874.00</b>
			12'200.00		10'900.00		5'557.40
<b>54</b>	<b>Familie und Jugend</b> Netto Aufwand	<b>600.00</b>		<b>600.00</b>		<b>40.00</b>	
			600.00		600.00		40.00
<b>544</b>	<b>Jugendschutz</b> Netto Aufwand	<b>600.00</b>		<b>600.00</b>		<b>40.00</b>	
			600.00		600.00		40.00
544.3636.10	Beitrag an Private, Insitutionen, Vereine	600.00		600.00		40.00	
<b>57</b>	<b>Sozialhilfe und Asylwesen</b> Netto Aufwand	<b>11'600.00</b>		<b>10'300.00</b>		<b>6'391.40</b>	<b>874.00</b>
			11'600.00		10'300.00		5'517.40
<b>572</b>	<b>Wirtschaftliche Hilfe</b> Netto Ertrag					874.00	<b>874.00</b>

Konto	Erfolgsrechnung HRM2 Funktionale Gliederung ER HRM2	Budget 2019		Budget 2018		Rechnung 2017	
		Aufwand	Ertrag	Aufwand	Ertrag	Aufwand	Ertrag
572.4260.10	Rückerstattung Nothilfe PRW (Asylwesen)						874.00
<b>579</b>	<b>Sozialdienste, Übriges</b> Netto Aufwand	<b>11'600.00</b>	11'600.00	<b>10'300.00</b>	10'300.00	<b>6'391.40</b>	6'391.40
579.3130.00	Entschädigung an Regionaler Sozialdienst	4'600.00		4'800.00		4'008.25	
579.3635.00	Kankenkassenprämien und Kostenanteile VS	2'500.00		1'000.00		2'283.15	
579.3636.00	Beitrag an Private, Institutionen, Vereine	4'500.00		4'500.00		100.00	
<b>6</b>	<b>VERKEHR</b> Netto Aufwand	<b>65'370.00</b>	<b>13'000.00</b>	<b>61'370.00</b>	<b>12'400.00</b>	<b>44'205.05</b>	<b>12'390.00</b>
			52'370.00		48'970.00		31'815.05
<b>61</b>	<b>Strassenverkehr</b> Netto Aufwand	<b>55'370.00</b>	<b>13'000.00</b>	<b>51'370.00</b>	<b>12'400.00</b>	<b>38'464.05</b>	<b>12'390.00</b>
			42'370.00		38'970.00		26'074.05
<b>615</b>	<b>Gemeindestrassen</b> Netto Aufwand	<b>55'370.00</b>	<b>13'000.00</b>	<b>51'370.00</b>	<b>12'400.00</b>	<b>38'464.05</b>	<b>12'390.00</b>
			42'370.00		38'970.00		26'074.05
615.3010.00	Löhne	7'000.00		7'000.00		7'775.35	
615.3050.00	AG-Beiträge AHV, IV, EO, ALV,	500.00		500.00		507.15	
615.3053.00	AG-Beiträge an Unfallversicherungen	250.00		250.00		163.15	
615.3054.00	AG-Beiträge an Familienausgleichskasse	120.00		120.00		132.10	
615.3101.00	Signalisation, Markierungen, Benennungen	1'000.00		1'000.00		1'423.10	
615.3111.00	Anschaffung Maschinen, Geräte, Fahrzeuge	3'000.00		3'000.00		1'130.50	
615.3120.00	Energie Strassenbeleuchtung	4'700.00		4'700.00		4'459.40	
615.3120.10	Energie, Heizung, Wasser, Abwasser	700.00		700.00		825.15	
615.3130.00	Winterdienst	6'000.00		6'000.00		4'801.35	
615.3130.10	Verkehrskonzept	500.00		500.00			
615.3134.00	Sachversicherungsprämien	1'200.00		1'200.00		662.10	
615.3141.00	Strassenunterhalt, Plätze	3'500.00		1'500.00		1'022.15	
615.3141.10	Baulicher Unterhalt/Ausbau Strassenbeleuchtung	15'000.00		6'000.00		3'841.70	
615.3160.00	Aufwand Einstellplätze EWU	10'400.00		10'400.00		10'368.00	
615.3160.10	Parkplatzmietung Meyerhof			7'000.00			
615.3199.00	Übriger Betriebsaufwand	1'500.00		1'500.00		1'352.85	
615.4480.00	Ertrag Einstellplätze EWU		10'000.00		10'000.00		9'240.00
615.4480.10	Ertrag Dauer-Parkierer		3'000.00		2'400.00		3'150.00
<b>62</b>	<b>Öffentlicher Verkehr</b> Netto Aufwand	<b>10'000.00</b>		<b>10'000.00</b>		<b>5'741.00</b>	
			10'000.00		10'000.00		5'741.00
<b>622</b>	<b>Regionalverkehr</b> Netto Aufwand	<b>10'000.00</b>		<b>10'000.00</b>		<b>5'741.00</b>	
			10'000.00		10'000.00		5'741.00

Konto	Erfolgsrechnung HRM2 Funktionale Gliederung ER HRM2	Budget 2019		Budget 2018		Rechnung 2017	
		Aufwand	Ertrag	Aufwand	Ertrag	Aufwand	Ertrag
622.3631.00	Defizitanteil öffentlicher Verkehr	10'000.00		10'000.00		5'741.00	
<b>7</b>	<b>UMWELTSCHUTZ UND RAUMORDNUNG</b>	<b>59'700.00</b>	<b>59'000.00</b>	<b>62'700.00</b>	<b>62'000.00</b>	<b>59'766.55</b>	<b>59'243.95</b>
	Netto Aufwand		700.00		700.00		522.60
<b>71</b>	<b>Wasserversorgung</b>	<b>55'400.00</b>	<b>55'400.00</b>	<b>58'400.00</b>	<b>58'400.00</b>	<b>58'418.75</b>	<b>58'418.75</b>
<b>710</b>	<b>Wasserversorgung</b>	<b>55'400.00</b>	<b>55'400.00</b>	<b>58'400.00</b>	<b>58'400.00</b>	<b>58'418.75</b>	<b>58'418.75</b>
710.3000.00	Tag- und Sitzungsgelder	500.00		1'000.00			
710.3010.00	Löhne	6'500.00		6'500.00		7'775.35	
710.3050.00	AG-Beiträge AHV, IV, EO, ALV,	500.00		500.00		507.80	
710.3053.00	AG-Beiträge an Unfallversicherungen	300.00		300.00		162.85	
710.3054.00	AG-Beiträge an Familienausgleichskasse	100.00		100.00		132.15	
710.3101.00	Betriebs- und Verbrauchsmaterial	500.00		500.00		707.15	
710.3120.00	Energie, Wasser, Abwasser	7'000.00		4'000.00		3'706.80	
710.3130.00	Qualitätssicherung, Wasserproben, Untersuchungen	3'500.00		5'500.00		7'246.75	
710.3130.10	QS Leistungsvereinbarung mit Andermatt	13'000.00		13'000.00		13'000.00	
710.3132.00	Dienstleistungen Dritter, Rechtskosten	2'000.00		2'000.00		2'664.00	
710.3132.10	Nachführung Werkleitungskataster Hospental	5'000.00		7'800.00		1'690.20	
710.3143.00	Unterhalt Wasserversorgungsanlagen	5'000.00		5'000.00		10'352.90	
710.3151.00	Unterhalt Apparate, Maschinen, Geräte, Werkzeuge	4'300.00		5'000.00		48.15	
710.3300.30	Planmässige Abschreibungen von spez. finanz. Tiefbauten	2'700.00		2'700.00		2'500.00	
710.3612.00	Dienstleistungen Abwasser Uri AG	3'000.00		3'000.00		2'924.65	
710.3910.00	Interne Verrechnung von Personalkosten					5'000.00	
710.3940.00	Interne Verrechnung von Zinsen	1'500.00		1'500.00			
710.4240.00	Wassertaxen inkl. Nachträge		34'000.00		34'000.00		34'354.30
710.4240.10	Anschlussgebühren		6'000.00		6'000.00		
710.4510.00	Entnahme aus Spezialfinanzierung EK		14'400.00		17'400.00		23'064.45
710.4940.00	Interne Verrechnung Zinsen		1'000.00		1'000.00		1'000.00
<b>73</b>	<b>Abfallwirtschaft</b>	<b>1'300.00</b>	<b>600.00</b>	<b>1'300.00</b>	<b>600.00</b>	<b>1'347.80</b>	<b>600.00</b>
	Netto Aufwand		700.00		700.00		747.80
<b>730</b>	<b>Abfallwirtschaft</b>	<b>1'300.00</b>	<b>600.00</b>	<b>1'300.00</b>	<b>600.00</b>	<b>1'347.80</b>	<b>600.00</b>
	Netto Aufwand		700.00		700.00		747.80
730.3199.00	Uebriger Betriebsaufwand	700.00		700.00		779.90	
730.3636.10	Beitrag Kadaversammelstelle Altdorf	600.00		600.00		567.90	
730.4463.00	Gewinnanteil ZAKU		600.00		600.00		600.00

Konto	Erfolgsrechnung HRM2 Funktionale Gliederung ER HRM2	Budget 2019		Budget 2018		Rechnung 2017	
		Aufwand	Ertrag	Aufwand	Ertrag	Aufwand	Ertrag
<b>77</b>	<b>Übriger Umweltschutz</b> Netto Ertrag					225.20	<b>225.20</b>
<b>779</b>	<b>Umweltschutz, Übriges</b> Netto Ertrag					225.20	<b>225.20</b>
779.4260.00	Rückerstattungen Dritter, CO2-Abgabe						225.20
<b>79</b>	<b>Raumordnung</b>	<b>3'000.00</b>	<b>3'000.00</b>	<b>3'000.00</b>	<b>3'000.00</b>		
<b>790</b>	<b>Raumordnung</b>	<b>3'000.00</b>	<b>3'000.00</b>	<b>3'000.00</b>	<b>3'000.00</b>		
790.3000.00	Tag- und Sitzungsgelder	500.00		500.00			
790.3612.00	Dienstleistungen Dritter, Ortsplanung	1'000.00		2'500.00			
790.3612.10	Beitrag an Hausanalyse	1'500.00					
790.4510.00	Entnahme aus Spezialfinanzieru		3'000.00		3'000.00		
<b>8</b>	<b>VOLKSWIRTSCHAFT</b> Netto Aufwand	<b>42'000.00</b>	<b>8'300.00</b>	<b>51'000.00</b>	<b>19'000.00</b>	<b>39'700.00</b>	<b>12'297.00</b>
			33'700.00		32'000.00		27'403.00
<b>82</b>	<b>Forstwirtschaft</b> Netto Aufwand	<b>1'000.00</b>		<b>10'000.00</b>	<b>9'000.00</b>		
			1'000.00		1'000.00		
<b>820</b>	<b>Forstwirtschaft</b> Netto Aufwand	<b>1'000.00</b>		<b>10'000.00</b>	<b>9'000.00</b>		
			1'000.00		1'000.00		
820.3636.10	Waldbauprojekt Ursern	1'000.00		1'000.00			
820.3636.20	Beitrag Sanierung Wannelen			9'000.00			
820.4510.00	Entnahme aus Spezialfinanzierung Wannelen				9'000.00		
<b>84</b>	<b>Tourismus</b> Netto Aufwand	<b>41'000.00</b>	<b>8'300.00</b>	<b>41'000.00</b>	<b>10'000.00</b>	<b>39'700.00</b>	<b>12'297.00</b>
			32'700.00		31'000.00		27'403.00
<b>840</b>	<b>Tourismus</b> Netto Aufwand	<b>41'000.00</b>	<b>8'300.00</b>	<b>41'000.00</b>	<b>10'000.00</b>	<b>39'700.00</b>	<b>12'297.00</b>
			32'700.00		31'000.00		27'403.00
840.3199.00	Beitrag Bussystem	10'000.00		10'000.00		10'000.00	
840.3636.00	Beiträge an private Organisationen	31'000.00		31'000.00		29'700.00	
840.4260.10	Rückerstattung Betriebskosten PSG 2012-2015						2'297.00
840.4510.00	Entnahme aus Spezialfinanzierung EK Tourismus		8'300.00		10'000.00		10'000.00

Konto	Erfolgsrechnung HRM2 Funktionale Gliederung ER HRM2	Budget 2019		Budget 2018		Rechnung 2017	
		Aufwand	Ertrag	Aufwand	Ertrag	Aufwand	Ertrag
<b>9</b>	<b>FINANZEN UND STEUERN</b>	<b>21'200.00</b>	<b>528'700.00</b>	<b>21'200.00</b>	<b>539'700.00</b>	<b>17'040.73</b>	<b>639'075.40</b>
	Netto Ertrag	507'500.00		518'500.00		622'034.67	
<b>91</b>	<b>Steuern</b>	<b>15'000.00</b>	<b>358'700.00</b>	<b>15'000.00</b>	<b>369'700.00</b>	<b>14'054.72</b>	<b>449'609.75</b>
	Netto Ertrag	343'700.00		354'700.00		435'555.03	
<b>910</b>	<b>Steuern</b>	<b>15'000.00</b>	<b>358'700.00</b>	<b>15'000.00</b>	<b>369'700.00</b>	<b>14'054.72</b>	<b>449'609.75</b>
	Netto Ertrag	343'700.00		354'700.00		435'555.03	
910.3181.10	Abschreibungen von Steuern	5'000.00		5'000.00		4'054.72	
910.3910.00	Interne Verrechnung Personalkosten	10'000.00		10'000.00		10'000.00	
910.4000.00	Einkommenssteuern natürliche Personen Rechnungsjahr		225'000.00		260'000.00		268'618.60
910.4000.10	Einkommenssteuern natürliche Personen Vorjahre		18'000.00		1'000.00		17'373.70
910.4001.00	Vermögenssteuern natürliche Personen Rechnungsjahr		16'500.00		19'000.00		19'487.65
910.4001.10	Vermögenssteuern natürliche Personen Vorjahre		2'000.00		2'000.00		-118.85
910.4002.00	Quellensteuern		25'000.00		25'000.00		35'645.30
910.4008.00	Kopfsteuern		8'000.00		8'000.00		7'000.00
910.4009.00	Nachsteuern natürliche Personen						4'399.30
910.4010.00	Gewinnsteuern jur. Pers. Rechnungsjahr		11'500.00		12'000.00		17'618.25
910.4010.10	Gewinnsteuern jur. Pers. Vorjahre		1'500.00		1'500.00		6'887.20
910.4011.00	Kapitalsteuer jur. Pers. Rechnungsjahr		40'000.00		40'000.00		40'781.10
910.4011.10	Kapitalsteuern jur. Pers. Vorjahre		10'000.00				30'667.50
910.4033.00	Hundesteuern		1'200.00		1'200.00		1'250.00
<b>93</b>	<b>Finanz- und Lastenausgleich</b>	<b>1'000.00</b>	<b>150'000.00</b>	<b>1'000.00</b>	<b>150'000.00</b>	<b>1'507.00</b>	<b>164'352.00</b>
	Netto Ertrag	149'000.00		149'000.00		162'845.00	
<b>930</b>	<b>Finanz- und Lastenausgleich</b>	<b>1'000.00</b>	<b>150'000.00</b>	<b>1'000.00</b>	<b>150'000.00</b>	<b>1'507.00</b>	<b>164'352.00</b>
	Netto Ertrag	149'000.00		149'000.00		162'845.00	
930.3622.72	Beitrag in Ausgleich Zentrumsleistungen	1'000.00		1'000.00		1'507.00	
930.4621.10	Beitrag aus Ressourcenausgleich		50'000.00		50'000.00		64'108.00
930.4621.20	Beitrag aus Bevölkerungslastenausgleich		45'000.00		45'000.00		44'448.00
930.4621.30	Beitrag aus Landschaftslastenausgleich		55'000.00		55'000.00		55'796.00
<b>95</b>	<b>Ertragsanteile, übrige</b>		<b>15'100.00</b>		<b>15'100.00</b>		<b>24'190.75</b>
	Netto Ertrag	15'100.00		15'100.00		24'190.75	
<b>950</b>	<b>Ertragsanteile, übrige</b>		<b>15'100.00</b>		<b>15'100.00</b>		<b>24'190.75</b>
	Netto Ertrag	15'100.00		15'100.00		24'190.75	
950.4601.01	Anteil an Grundstückgewinnsteuern		12'000.00		12'000.00		19'921.50



Konto	Erfolgsrechnung HRM2 Funktionale Gliederung ER HRM2	Budget 2019		Budget 2018		Rechnung 2017	
		Aufwand	Ertrag	Aufwand	Ertrag	Aufwand	Ertrag
950.4601.02	Anteil an Erbschafts- und Schenkungssteuern		2'000.00		2'000.00		3'031.70
950.4601.30	Anteil an Wirtschafts- und Getränkeverkaufstaxen		1'100.00		1'100.00		1'237.55
<b>96</b>	<b>Vermögens- und Schuldenverwaltung</b>	<b>5'200.00</b>	<b>4'900.00</b>	<b>5'200.00</b>	<b>4'900.00</b>	<b>1'479.01</b>	<b>922.90</b>
	Netto Aufwand		300.00		300.00		556.11
<b>961</b>	<b>Zinsen</b>	<b>5'200.00</b>	<b>4'900.00</b>	<b>5'200.00</b>	<b>4'900.00</b>	<b>1'479.01</b>	<b>922.90</b>
	Netto Aufwand		300.00		300.00		556.11
961.3130.00	Post- und Bankspesen	700.00		700.00		653.01	
961.3400.00	Ausgleichs- und Vergütungszinsen Steuern	1'000.00		1'000.00		826.00	
961.3406.00	Zinsen für Finanzverbindlichkeiten	3'500.00		3'500.00			
961.4400.00	Zinserträge		400.00		400.00		35.75
961.4401.00	Ausgleichs- und Verzugszinsen Steuern		1'000.00		1'000.00		887.15
961.4940.00	Interne Verrechnung von Zinsen		3'500.00		3'500.00		

Konto	Erfolgsrechnung HRM2 Artengliederung ER HRM2	Budget 2019		Budget 2018		Rechnung 2017	
		Aufwand	Ertrag	Aufwand	Ertrag	Aufwand	Ertrag
	Total	652'800.00	675'850.00	647'600.00	706'050.00	651'027.03	793'490.03
	Netto Ertrag	23'050.00		58'450.00		142'463.00	
<b>3</b>	<b>Aufwand</b>	<b>652'800.00</b>		<b>647'600.00</b>		<b>651'027.03</b>	
<b>30</b>	<b>Personalaufwand</b>	<b>55'900.00</b>		<b>52'200.00</b>		<b>49'149.55</b>	
300	Behörden und Kommissionen	25'900.00		22'700.00		21'074.60	
301	Löhne des Verwaltungs- und Betriebspersonals	24'400.00		24'400.00		24'563.70	
305	Arbeitgeberbeiträge	3'600.00		3'600.00		2'118.75	
309	Übriger Personalaufwand	2'000.00		1'500.00		1'392.50	
<b>31</b>	<b>Sach- und übriger Betriebsaufwand</b>	<b>254'100.00</b>		<b>266'800.00</b>		<b>179'398.68</b>	
310	Material- und Warenaufwand	4'100.00		4'100.00		3'261.00	
311	Nicht aktivierbare Anlagen	20'000.00		20'500.00		17'107.60	
312	Ver- und Entsorgung	34'600.00		31'600.00		29'811.85	
313	Dienstleistungen und Honorare	87'500.00		99'000.00		72'249.86	
314	Baulicher Unterhalt	62'000.00		58'000.00		27'250.90	
315	Unterhalt Mobilien und immaterielle Anlagen	13'800.00		14'500.00		504.15	
316	Mieten, Leasing, Pachten, Benützungsgebühren	10'400.00		17'400.00		10'368.00	
317	Spesenentschädigungen	2'000.00		2'000.00		929.00	
318	Wertberichtigung auf Forderungen	5'000.00		5'000.00		4'054.72	
319	Verschiedener Betriebsaufwand	14'700.00		14'700.00		13'861.60	
<b>33</b>	<b>Abschreibungen Verwaltungsvermögen</b>	<b>2'700.00</b>		<b>2'700.00</b>		<b>2'500.00</b>	
330	Sachanlagen VV	2'700.00		2'700.00		2'500.00	
<b>34</b>	<b>Finanzaufwand</b>	<b>4'500.00</b>		<b>4'500.00</b>		<b>826.00</b>	
340	Zinsaufwand	4'500.00		4'500.00		826.00	
<b>36</b>	<b>Transferaufwand</b>	<b>319'100.00</b>		<b>304'900.00</b>		<b>401'152.80</b>	
361	Entschädigungen an Gemeinwesen	200'800.00		182'600.00		210'998.05	
362	Finanz- und Lastenausgleich	1'000.00		1'000.00		1'507.00	
363	Beiträge an Gemeinwesen und Dritte	90'300.00		94'300.00		53'306.75	
364	Wertberichtigungen Darlehen VV	27'000.00		27'000.00		135'341.00	
<b>39</b>	<b>Interne Verrechnungen</b>	<b>16'500.00</b>		<b>16'500.00</b>		<b>18'000.00</b>	
391	Dienstleistungen	12'000.00		12'000.00		17'000.00	
394	Kalk. Zinsen aus Finanzaufwand	4'500.00		4'500.00		1'000.00	
<b>4</b>	<b>Ertrag</b>		<b>675'850.00</b>		<b>706'050.00</b>		<b>793'490.03</b>

Konto	Erfolgsrechnung HRM2 Artengliederung ER HRM2	Budget 2019		Budget 2018		Rechnung 2017	
		Aufwand	Ertrag	Aufwand	Ertrag	Aufwand	Ertrag
<b>40</b>	<b>Fiskalertrag</b>		<b>358'700.00</b>		<b>369'700.00</b>		<b>449'609.75</b>
400	Direkte Steuern natürliche Personen		294'500.00		315'000.00		352'405.70
401	Direkte Steuern juristische Personen		63'000.00		53'500.00		95'954.05
403	Besitz- und Aufwandsteuern		1'200.00		1'200.00		1'250.00
<b>42</b>	<b>Entgelte</b>		<b>61'000.00</b>		<b>62'500.00</b>		<b>58'566.33</b>
420	Ersatzabgaben		6'700.00		6'700.00		7'002.00
421	Gebühren für Amtshandlungen		2'500.00		4'000.00		4'526.80
424	Benützungsgebühren und Dienstleistungen		40'000.00		40'000.00		34'354.30
426	Rückerstattungen		11'800.00		11'800.00		12'683.23
<b>44</b>	<b>Finanzertrag</b>		<b>30'700.00</b>		<b>28'900.00</b>		<b>29'551.00</b>
440	Zinsertrag		1'400.00		1'400.00		922.90
443	Liegenschaftenertrag FV		13'000.00		13'000.00		13'488.10
446	Finanzertrag von öffentlichen Unternehmungen		600.00		600.00		600.00
447	Liegenschaftenertrag VV		2'700.00		1'500.00		2'150.00
448	Erträge von gemieteten Liegenschaften		13'000.00		12'400.00		12'390.00
<b>45</b>	<b>Entnahmen aus Fonds und Spezialfinanzierungen</b>		<b>25'700.00</b>		<b>39'400.00</b>		<b>33'064.45</b>
451	Entnahmen aus Fonds und Spezialfinanzierungen im Eigenkapital		25'700.00		39'400.00		33'064.45
<b>46</b>	<b>Transferertrag</b>		<b>181'250.00</b>		<b>187'050.00</b>		<b>204'698.50</b>
460	Ertragsanteile		15'100.00		15'100.00		24'190.75
461	Entschädigungen von Gemeinwesen		500.00		6'300.00		6'676.95
462	Finanz- und Lastenausgleich		150'000.00		150'000.00		164'352.00
463	Beiträge von Gemeinwesen und Dritten		15'650.00		15'650.00		9'478.80
<b>49</b>	<b>Interne Verrechnungen</b>		<b>18'500.00</b>		<b>18'500.00</b>		<b>18'000.00</b>
491	Dienstleistungen		14'000.00		14'000.00		17'000.00
494	Kalk. Zinsen und Finanzaufwand		4'500.00		4'500.00		1'000.00