



EINWOHNERGEMEINDE HOSPENTAL



Jahresrechnung 2017

INHALTSVERZEICHNIS

		Seite
1	Überblick Jahresrechnung	
1.1	Gesamtbeurteilung	2
1.2	Gesamtübersicht	3
1.3	Bericht und Antrag Rechnungsprüfungskommission	4
2	Erfolgsrechnung	
2.1	Erfolgsrechnung gestaffelt nach HRM2	5
2.2	Zusammenzug Funktionale Gliederung	6
3	Zusammenzug Investitionsrechnung Funktionale Gliederung	7
4	Bilanz	8
5	Anhang	
5.1	Grundsätze zur Rechnungslegung	9 - 10
5.2	Anlagespiegel VV und FV	11
5.3	Beteiligungsspiegel	12
5.4	Gewährleistungsspiegel	13
5.5	Eigenkapitalnachweis	14
5.6	Finanzkennzahlen	15 - 17
6	Übersichten	
6.1	Wesentliche Abweichungen zum Budget 2017	18- 19
7	Details zur Jahresrechnung	
7.1	Erfolgsrechnung nach Funktionen	20 - 29
7.2	Erfolgsrechnung nach Artengliederung	30 - 31
7.3	Investitionsrechnung nach Funktionen	32
7.4	Bilanz	33 - 36

1.1 Gesamtbeurteilung

Sehr geschätzte Hospentalerinnen und Hospentaler

Der Gemeinderat Hospental kann Ihnen einen erfreulichen Abschluss präsentieren, der wesentlich besser ausgefallen ist als geplant. Die Erfolgsrechnung schliesst mit einem Aufwand von CHF 651'027 und einem Ertrag von CHF 793'490 mit einem Ertragsüberschuss von CHF 142'463 ab. Das Budget sah einen Ertragsüberschuss von CHF 4'600 vor. Somit schliesst die Rechnung 2017 um CHF 137'863 besser ab als budgetiert.

Der Ertragsüberschuss wird mit dem Bilanzüberschuss verrechnet und weist neu CHF 807'977 auf.

Erfreulich wirkt sich die Kapitalsteuer jur. Personen mit einem Mehrertrag von CHF 62'948 auf die Jahresrechnung aus. Der Anteil an Grundstückgewinnsteuern weist einen Mehrertrag von CHF 11'921 aus. Die Einkommens- und Vermögenssteuer der natürlichen Personen weist ebenfalls Mehrerträge von CHF 24'992 aus.

Die Gesundheitskosten haben sich im Jahr 2017 stark reduziert. Der Minderaufwand in der Langzeitpflege von CHF 89'767, gegenüber dem Budget, trägt einen wesentlichen Beitrag zum erfreulichen Ergebnis bei.

Der Gemeinderat Hospental dankt an dieser Stelle allen, die in irgendeiner Form einen Anteil zum Wohle unserer Gemeinde beitragen und beantragt, die Jahresrechnung 2017 anlässlich der Dorfgemeinde vom Freitag, 18.05.2018, zu genehmigen.

Gemeinderat Hospental

1.2 Gesamtübersicht

	Rechnung 2017	Budget 2017	Rechnung 2016	Abweichung R 2017 - B 2017	
Erfolgsrechnung					
Betrieblicher Aufwand	632'201	642'650	512'862	-10'449	-1.6%
Betrieblicher Ertrag	745'939	617'150	639'872	128'789	20.9%
Ergebnis aus betrieblicher Tätigkeit	113'738	-25'500	127'010	139'238	-546.0%
Finanzaufwand	826	4'500	403	-3'674	
Finanzertrag	29'551	34'600	32'181	-5'049	-14.6%
Ergebnis aus Finanzierung	28'725	30'100	31'779	-1'375	-4.6%
Operatives Ergebnis	142'463	4'600	158'789	137'863	2997.0%
Ausserordentlicher Aufwand	-	-	3'299	-	
Ausserordentlicher Ertrag	-	-	-	-	
Ausserordentliches Ergebnis	-	-	-3'299	-	
Gesamtergebnis Erfolgsrechnung	142'463	4'600	155'490	137'863	2997.0%
Investitionsrechnung					
Investitionsausgaben	451'208	670'000	324'000	-218'792	
Investitionseinnahmen	-	-	-	-	
Nettoinvestitionen	451'208	670'000	324'000	-218'792	
Finanzierung					
Nettoinvestitionen	-451'208	-	-324'000	-451'208	
Selbstfinanzierung	111'899	-	161'590	111'899	
Selbstfinanzierungssaldo	-339'309	-	-162'410	-339'309	
Selbstfinanzierungsgrad	24.8%		49.9%	0.0%	

1.3 Bericht und Antrag Rechnungsprüfungskommission

Geschätzte Einwohnerinnen und Einwohner

Die Rechnungsprüfungskommission hat am 10. April 2018 die Jahresrechnung 2017 der Einwohnergemeinde Hospental geprüft.

Sie stellte dabei fest, dass die Rechnung einwandfrei und ordnungsgemäss geführt wurde. Die Vermögensbestände sind vorhanden und ausgewiesen. Die Budgetabweichungen sind begründet.

Wir beantragen der Gemeindeversammlung, die von uns geprüfte Rechnung des Jahres 2017 zu genehmigen und den verantwortlichen Rechnungsführer zu entlasten.

Die Rechnungsprüfungskommission dankt den Behördenmitgliedern und der Gemeindeverwaltung Andermatt für die geleistete Arbeit.

Hospental, 10. April 2018

Die Rechnungsprüfungskommission

Cattaneo Franco, Präsident

Bundi Carmen

Bennet Josef

2.1 Erfolgsrechnung gestaffelt nach HRM2

	Rechnung 2017	Budget 2017	Rechnung 2016
Betrieblicher Aufwand	632'201.03	642'650	512'861.59
30 Personalaufwand	49'149.55	56'000.00	47'029.25
31 Sach- und übriger Betriebsaufwand	179'398.68	190'700.00	134'628.94
33 Abschreibungen Verwaltungsvermögen	2'500.00	9'900.00	6'100.00
35 Einlagen in Fonds und Spezialfinanzierungen	-	-	13'943.30
36 Transferaufwand	401'152.80	386'050.00	311'160.10
Betrieblicher Ertrag	745'939.03	617'150	639'872.02
40 Fiskalertrag	449'609.75	334'200.00	327'928.60
42 Entgelte	58'566.33	61'300.00	55'691.02
43 Verschiedene Erträge	-	-	-
45 Entnahmen aus Fonds und Spezialfinanzierungen	33'064.45	17'600.00	10'000.00
46 Transferertrag	204'698.50	204'050.00	246'252.40
Ergebnis aus betrieblicher Tätigkeit	113'738.00	-25'500	127'010.43
34 Finanzaufwand	826.00	4'500.00	402.95
44 Finanzertrag	29'551.00	34'600.00	32'181.45
Ergebnis aus Finanzierung	28'725.00	30'100	31'778.50
Operatives Ergebnis	142'463.00	4'600	158'788.93
38 Ausserordentlicher Aufwand	-	-	3'299.00
48 Ausserordentlicher Ertrag	-	-	-
Ausserordentliches Ergebnis	-	-	-3'299.00
Gesamtergebnis Erfolgsrechnung	142'463.00	4'600	155'490

2.2 Zusammenzug Erfolgsrechnung Funktionale Gliederung

	Rechnung 2017		Budget 2017		Rechnung 2016	
	Aufwand	Ertrag	Aufwand	Ertrag	Aufwand	Ertrag
Erfolgsrechnung	651'027.03	793'490.03	665'650	670'250	534'563.54	690'053.47
Aufwandüberschuss						
Ertragsüberschuss	142'463.00		4'600		155'489.93	
0 ALLGEMEINE VERWALTUNG	183'043.95	53'157.08	194'630	53'300	152'365.86	40'336.57
Nettoergebnis		129'886.87		141'330		112'029.29
1 ÖFFENTLICHE ORDNUNG UND SICHERHEIT	23'394.55	12'963.80	27'400	13'900	19'443.20	12'614.00
Nettoergebnis		10'430.75		13'500		6'829.20
2 BILDUNG	126'245.15	0.00	109'300	0	133'917.75	0.00
Nettoergebnis		126'245.15		109'300		133'917.75
3 KULTUR, SPORT UND FREIZEIT	2'708.05		2'500		968.50	
Nettoergebnis		2'708.05		2'500		968.50
4 GESUNDHEIT	148'491.60	3'488.80	126'900	30'750	52'376.40	11'724.95
Nettoergebnis		145'002.80		96'150		40'651.45
5 SOZIALE SICHERHEIT	6'431.40	874.00	13'650	500	4'903.55	0.00
Nettoergebnis		5'557.40		13'150		4'903.55
6 VERKEHR	44'205.05	12'390.00	75'070	16'800	54'784.05	14'760.00
Nettoergebnis		31'815.05		58'270		40'024.05
7 UMWELTSCHUTZ UND RAUMORDNUNG	59'766.55	59'243.95	46'800	44'800	58'545.70	49'903.90
Nettoergebnis		522.60		2'000		8'641.80
8 VOLKSWIRTSCHAFT	39'700.00	12'297.00	43'200	10'000	42'810.35	10'000.00
Nettoergebnis		27'403.00		33'200		32'810.35
9 FINANZEN UND STEUERN	17'040.73	639'075.40	26'200	500'200	14'448.18	550'714.05
Nettoergebnis	622'034.67		474'000		536'265.87	

3. Zusammenzug Investitionsrechnung Funktionale Gliederung

	Rechnung 2017		Budget 2017		Rechnung 2016	
	Ausgaben	Einnahmen	Ausgaben	Einnahmen	Ausgaben	Einnahmen
TOTALE Netto Aufwand	451'208.00		670'000		324'000.00	
4 GESUNDHEIT Netto Aufwand Rückzahlbares Darlehen an SGZ	270'341.00		270'000			
7 UMWELTSCHUTZ UND RAUMORDNUNG Netto Aufwand Ausbau Leitungsnetz Wasser	180'867.00		400'000		324'000.00	

4. Bilanz

		Per 31.12.2017	Per 31.12.2016
1	Aktiven	1'957'028.22	1'649'924.25
10	Finanzvermögen	998'942.52	1'005'206.35
100	Flüssige Mittel und kurzfristige Geldanlagen	798'184.82	832'200.73
101	Forderungen	200'757.70	163'005.62
102	Kurzfristige Finanzanlagen	-	-
104	Aktive Rechnungsabgrenzungen	-	10'000.00
107	Finanzanlagen	-	-
14	Verwaltungsvermögen	958'085.70	644'717.90
140	Sachanlagen VV	540'082.70	361'714.90
142	Immaterielle Anlagen	1.00	1.00
144	Darlehen	135'000.00	-
145	Beteiligungen, Grundkapitalien	283'002.00	283'002.00
146	Investitionsbeiträge	-	-
2	Passiven	1'957'028.22	1'649'924.25
20	Fremdkapital	401'428.70	203'723.28
200	Laufende Verbindlichkeiten	208'481.70	170'918.73
201	Kurzfristige Finanzverbindlichkeiten	-	-
204	Passive Rechnungsabgrenzung	192'947.00	32'804.55
205	Kurzfristige Rückstellungen	-	-
206	Langfristige Finanzverbindlichkeiten	-	-
208	Langfristige Rückstellungen	-	-
209	Spezialfinanzierungen und Fonds im Fremdkapital	-	-
29	Eigenkapital	1'555'599.52	1'446'200.97
290	Verpflichtungen / Vorschüsse Spezialfinanzierungen	347'622.35	380'686.80
291	Fonds	-	-
293	Vorfinanzierungen	400'000.00	400'000.00
295	Aufwertungsreserve Verwaltungsvermögen	-	-
298	Übriges Eigenkapital	-	-
299	Bilanzüberschuss/-fehlbetrag	807'977.17	665'514.17

5.1 Grundsätze zur Rechnungslegung

5.1.1 Angewendetes Regelwerk

Die Jahresrechnung ist in Übereinstimmung mit dem Reglement über das Rechnungswesen der Einwohnergemeinden (RRG; RB 3.2115) und den entsprechenden Weisungen der Finanzdirektion Uri erstellt worden. Diese beziehen sich auf das Handbuch Harmonisiertes Rechnungslegungsmodell HRM2 für die Kantone und Gemeinden, herausgegeben von der Konferenz der Kantonalen Finanzdirektoren.

5.1.2 Rechnungslegungsgrundsätze

Die Rechnungslegung richtet sich nach den Grundsätzen der Bruttodarstellung, der Periodenabgrenzung, der Fortführung, der Wesentlichkeit, der Verständlichkeit, der Zuverlässigkeit, der Vergleichbarkeit und der Stetigkeit gemäss Art. 44 RRG.

5.1.3 Bilanzierungs- und Bewertungsgrundsätze

Die Bilanzierungs- und Bewertungsgrundsätze richten sich nach dem Handbuch Harmonisiertes Rechnungslegungsmodell HRM2.

Vermögenswerte im **Finanzvermögen** werden bilanziert, wenn sie einen künftigen wirtschaftlichen Nutzen erbringen und ihr Wert verlässlich ermittelt werden kann.

Vermögenswerte im **Verwaltungsvermögen** werden bilanziert, wenn sie zukünftige Vermögenszuflüsse bewirken oder einen mehrjährigen öffentlichen Nutzen aufweisen und ihr Wert verlässlich ermittelt werden kann.

Verpflichtungen werden bilanziert, wenn ihre Erfüllung voraussichtlich zu einem Mittelabfluss führen wird und ihr Wert verlässlich ermittelt werden kann.

Rückstellungen sind Bestandteil des Fremdkapitals. Sie werden gebildet für bestehende Verpflichtungen, bei denen der Zeitpunkt der Erfüllung oder die Höhe des künftigen Mittelabflusses mit Unsicherheiten behaftet ist.

Das **Fremdkapital** wird zum Nominalwert bewertet.

Anlagen im Finanzvermögen werden bei erstmaliger Bilanzierung zu Anschaffungskosten bilanziert. Entsteht kein Aufwand, wird zu Verkehrswerten zum Zeitpunkt des Zugangs bilanziert. Folgebewertungen erfolgen zum Verkehrswert am Bilanzierungstichtag, wobei eine systematische Neubewertung der Finanzanlagen jährlich, der übrigen Anlagen periodisch, d. h. mindestens alle 10 Jahre stattfindet.

Anlagen im Verwaltungsvermögen werden zu Anschaffungs- bzw. Herstellkosten bilanziert.

Anlagen des Verwaltungsvermögens, die durch Nutzung einem Wertverzehr unterliegen, werden ordentlich je Anlagekategorie **degressiv** vom Restbuchwert **abgeschrieben**. Die jährlichen Abschreibungssätze auf dem Restbuchwert sind im Anlagespiegel aufgeführt. Auf die Führung einer Anlagebuchhaltung wird verzichtet.

Zusätzliche Abschreibungen auf dem Verwaltungsvermögen sind zulässig, soweit kein Bilanzfehlbetrag vorhanden ist. Sie werden im ausserordentlichen Aufwand verbucht.

Die **Aktivierungsgrenze** beträgt für die Einwohnergemeinde Hospental in der Regel CHF 20'000 (vgl. Art. 48 RRG).

5.1.4 Abweichungen von HRM2:

Gegenüber dem Handbuch von HRM2 wird keine Anlagebuchhaltung geführt. Im Anlagespiegel werden folglich auch keine kumulierten Anschaffungswerte und Wertberichtigungen ausgewiesen.

5.2 Anlagespiegel

5.2 Verwaltungsvermögen

Konto	Buchwert 1.1.2017	Zugänge	Abgänge	ordentliche Abschreibungen	zusätzliche Abschreibungen	andere Bewegungen	Buchwert 31.12.2017	Abschreibung in % Buchwert
Sachanlagen	140	361'713.90	180'867.80	-	-2'500.00	-	540'082.70	
Übrige Tiefbauten	1403	36'226.20	-	-	-2'500.00	-	33'726.20	7%
Wasserleitungen	1403.01	36'226.20			-2'500.00		33'726.20	
Abwasserleitungen	1403.42	-			-		-	
Hochbauten	1404	2.00	-	-	-	-	2.00	10%
Schlachthaus	1404.01	1.00			-		1.00	
Mehrzweckgebäude	1404.02	1.00			-		1.00	
Mobilien VV	1406	1.00	-	-	-	-	1.00	50%
Schneefräse Yanase	1406.06	1.00			-		1.00	
					-		-	
Anlagen im Bau Verwaltungsvermögen	1407	325'485.70	180'867.80	-	-	-	506'353.50	0%
Ausbau Leitungsnetz Wasserversorgung	1407	325'485.70	180'867.80				506'353.50	
Immaterielle Anlagen	142	1.00	-	-	-	-	1.00	
Übrige immaterielle Anlagen	1429	1.00	-	-	-	-	1.00	
Revision der Ortsplanung	1429.01	1.00	-	-	-	-	1.00	
Darlehen	144	-	270'341.00	-	-	-135'341.00	135'000.00	
an Gemeinden und Gemeindezweckverbände	1442	-	270'341.00	-	-	-135'341.00	135'000.00	
Rückzahlbares Darlehen an SGZ	1444.04	-	270'341.00				270'341.00	
Wertberichtigung Darlehen an SGZ	1444.05					-135'341.00	-135'341.00	
Beteiligungen, Grundkapitalien	145	283'002.00	-	-	-	-	283'002.00	kaufm. Grundsätze
an private Unternehmen	1455	283'002.00	-	-	-	-	283'002.00	
Aktien Abwasser Uri AG	1452.01	273'000.00					273'000.00	
Aktien MGB	1455.01	1.00					1.00	
Aktien Gotthard Sportbahnen AG	1455.02	-					-	
Aktien UrsaNet AG	1455.03	-					-	
AUT / Andermatt Urserntal Tourismus AG	1455.04	10'000.00					10'000.00	
Aktien Andermatt-Sedrun Sport AG	1455.05	1.00					1.00	
TOTAL		644'717.90	451'208.80	-	-2'500.00	-	958'085.70	

5.3 Beteiligungsspiegel

Name und Sitz	Rechtsform	Tätigkeit/öffentliche Aufgabe	Anzahl, CHF	Eigentums- anteil in %	wesentliche weitere Beteiligte	spezifische Risiken
Matterhorn Gotthardbahn MGB Aktien	Aktiengesellschaft	Betrieb öffentlicher Verkehr	42NA		BVZ Holdung AG und öffentliche Hand je 50%	keine
Andermatt-Sedrun Sport AG Aktien	Aktiengesellschaft	Tourismusorganisation	225 NA		Andermatt Swiss Alps AG Private	keine
Andermatt Urserntal GmbH Gründungskapital	GmbH	Tourismusorganisation	10'000		Gemeinden im Urserntal	keine
Abwasser Uri AG Gründungskapital	Aktiengesellschaft (öffentlich rechtlich)	Abwasserentsorgung	273'000		Gemeinden im Kanton Uri	keine

5.4 Gewährleistungsspiegel

Name und Sitz	Eigentümer, wesentliche Miteigentümer	Typologie der Rechtsbeziehung	in CHF	wesentliche Zahlungsströme im Berichtsjahr	Angaben zu gesicherten Leistungen	spezifische zusätzliche Angaben
Stiftung Betagten- und Pflegeheim Ursern	Stiftungsmitglieder	Defizitdeckung		Defizitbeitrag; Verrechnung mit Gewinnvortrag der Vorjahre (Vorjahr Defizit 10'531.85)		Defizitträger haften gemäss Stiftungsurkunde

5.5 Eigenkapitalnachweis

	Spezial- finanzierungen	Fonds im EK	Vor- finanzierungen	Neubewertungs- reserve FV	Aufwertungs- reserve VV	Übriges Eigenkapital	Bilanz- überschuss	Total
Bestand 01.01.2017	380'686.80	-	400'000.00	-	-	-	665'514.17	1'446'200.97
Erhöhungen	-	-	-	-	-	-	142'463.00	142'463.00
Einlagen								-
Neubewertungen								-
Jahresergebnis							142'463.00	142'463.00
Reduktionen	33'064.45	-	-	-	-	-	-	33'064.45
Entnahmen	33'064.45							33'064.45
Neubewertungen								
Überträge innerhalb EK							-	-
Jahresergebnis							-	-
Bestand 31.12.2017	347'622.35	-	400'000.00	-	-	-	807'977.17	1'555'599.52

5.6 Finanzkennzahlen

Selbstfinanzierungsgrad

Berechnung:

Selbstfinanzierung in % der Nettoinvestitionen

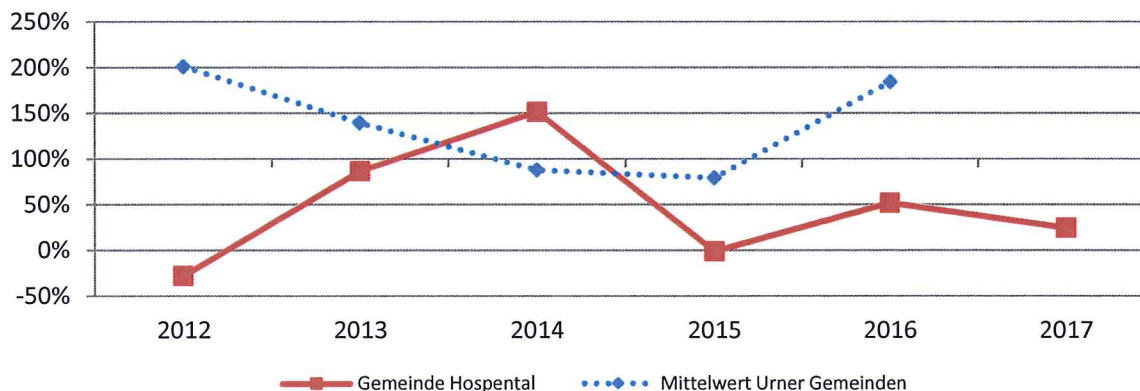
Aussage:

Diese Kennzahl gibt an, welchen Anteil ihrer Nettoinvestitionen die Gemeinde aus eigenen Mitteln finanzieren kann.

Richtwerte:

Hochkonjunktur >100%
 Normalfall 80% - 100%
 Abschwung < 80%

2012	2013	2014	2015	2016	2017	Mittel 6 Jahre
-27.5%	86.9%	151.7%	-1.0%	52.1%	24.8%	27.3%



Zinsbelastungsanteil

Berechnung:

Nettozinsen in % des Laufenden Ertrages

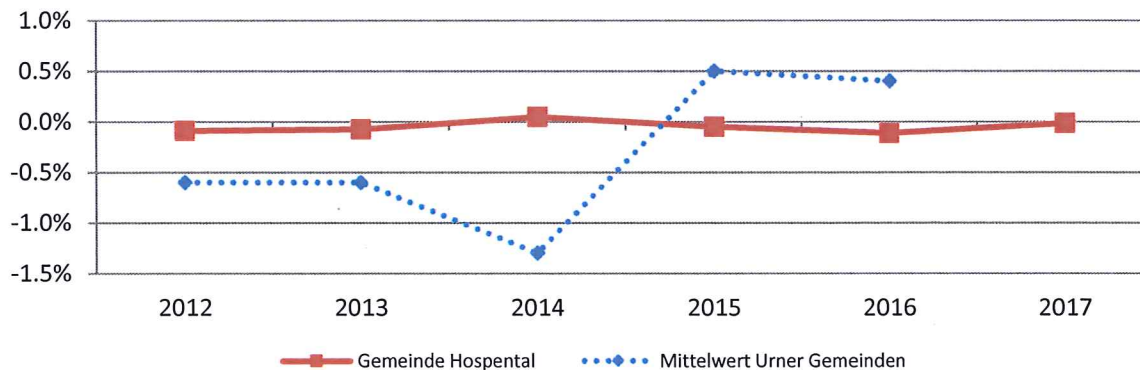
Aussage:

Diese Grösse sagt aus, welcher Anteil des Laufenden Ertrags durch den Nettozinsaufwand gebunden ist. Je tiefer der Wert, desto grösser der Handlungsspielraum.

Richtwerte:

Gut 0% - 4%
 Genügend 4% - 9%
 Schlecht > 10%

2012	2013	2014	2015	2016	2017	Mittel 6 Jahre
-0.1%	-0.1%	0.0%	-0.1%	-0.1%	0.0%	0.0%



5.6 Finanzkennzahlen

Nettoverschuldungsquotient

Berechnung:

Nettoschuld I im Verhältnis zum Fiskalertrag

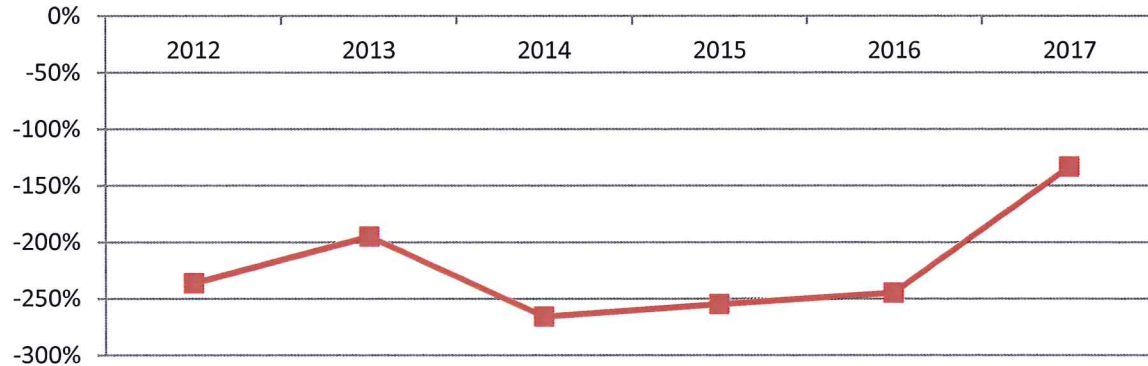
Aussage:

Diese Kennzahl zeigt auf, wieviele Jahrestriechen des Fiskalertrages notwendig sind, um die Nettoschuld abzutragen.

Richtwerte:

Gut < 100%
Genügend 100% - 150%
Schlecht > 150%

2012	2013	2014	2015	2016	2017	Mittel 6 Jahre
-236.0%	-194.7%	-265.7%	-254.6%	-244.4%	-132.9%	-217.1%



Nettoschuld I pro Kopf (in CHF)

Berechnung:

Fremdkapital abzgl. Finanzvermögen dividiert durch Bevölkerungszahl

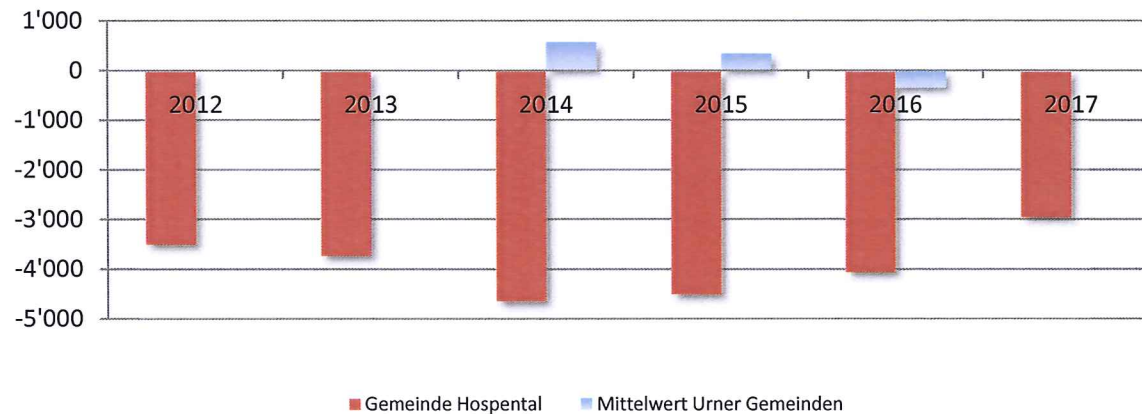
Aussage:

Diese Kennzahl zeigt die (+) Nettoschuld bzw. das (-) Nettovermögen pro Kopf auf.

Richtwerte:

Nettovermögen < 0 CHF
Geringe Verschuldung 0 - 1'000 CHF
Mittlere Verschuldung 1'001 - 2'500 CHF
Hohe Verschuldung > 5'000 CHF

2012	2013	2014	2015	2016	2017	Mittel 6 Jahre
-3'506	-3'735	-4'654	-4'513	-4'068	-2'958	-3'906



5.6 Finanzkennzahlen

	2012	2013	2014	2015	2016	2017	Mittel 6 Jahre
Selbstfinanzierungsanteil	-2.7%	4.6%	-0.4%	-0.3%	25.1%	15.7%	7.0%

(Selbstfinanzierung in Prozent des Laufenden Ertrages)

Richtwerte	Gut Mittel Schlecht	> 20% 10% - 20% < 10%	Aussage	Diese Kennzahl gibt an, welchen Anteil ihres Ertrages die Gemeinde zur Finanzierung ihrer Investitionen aufwenden kann.
------------	---------------------------	-----------------------------	---------	---

	2012	2013	2014	2015	2016	2017	Mittel 6 Jahre
Kapitaldienstanteil	-0.1%	4.0%	2.5%	1.3%	0.8%	0.3%	1.5%

(Kapitalkosten in Prozent des Laufenden Ertrages)

Richtwerte	Geringe Belastung Tragbare Belastung Hohe Belastung	0% - 5% 5% - 15% > 15%	Aussage	Der Kapitaldienstanteil gibt Auskunft darüber, wie stark der Laufende Ertrag durch den Zinsdienst und die Abschreibungen belastet ist.
------------	---	------------------------------	---------	--

	2012	2013	2014	2015	2016	2017	Mittel 6 Jahre
Bruttoverschuldungsanteil	49.8%	33.1%	37.9%	22.4%	25.4%	29.2%	32.8%

(Bruttoschulden in Prozent des Laufenden Ertrages)

Richtwerte	Sehr gut Gut Mittel Schlecht Kritisch	< 50% 50% - 100% 100% - 150% 150% - 200% > 200%	Aussage	Diese Kennzahl gibt Auskunft über die Verschuldungssituation und ob die Verschuldung in einem angemessenen Verhältnis zum erwirtschafteten Ertrag steht.
------------	---	---	---------	--

	2012	2013	2014	2015	2016	2017	Mittel 6 Jahre
Investitionsanteil	8.3%	7.3%	0.0%	0.0%	39.6%	41.7%	18.1%

(Bruttoinvestitionen in Prozent des konsolidierten Gesamtaufwandes)

Richtwerte	Schwach Mittel Stark Sehr stark	< 10% 10% - 20% 20% - 30% > 30%	Aussage	Diese Kennzahl zeigt die Investitionstätigkeit im Verhältnis zum Gesamtaufwand auf.
------------	--	--	---------	---

6.1 Wesentliche Abweichungen zum Budget 2017

KST	Bezeichnung	Rechnung 2017	Budget 2017	Abweichung	Wesentliche Ursache der Abweichung
0 Allgemeine Verwaltung					
012.3130.10	Anlässe und Empfänge	1'491	4'000	-2'509	Minderaufwand: Anlasskosten entfallen
012.3132.00	Gutachten, Rechtskosten, Beratungen Bau	7'941	3'000	4'941	Mehrkosten: Dienstbarkeitsverträge
022.3118.00	Betrieb EDV-Anlagen, Software u. Lizenzen	3'092	10'000	-6'908	Minderaufwand: Projekt UrTax zentrale Steuerlösung
029.3110.00	Anschaffungen Mobiliar, Maschinen, Geräte	6'842	2'000	4'842	Neue Gläser- und Geschirrpülmaschine
2 Schule/Bildung					
211.3612.00	Schulgelder an andere Gemeinden	37'435	21'000	16'435	Mehraufwand: 5 Kinder im Kindergarten
3 Kultur, Sport und Freizeit					
341.3631.00	Beitrag Schwimmbadfinanzierungsgesetz	612	-	612	Annahme Schwimmbadfinanzierungsgesetz
				-	
4 Gesundheit					
412.3636.00	Beitrag Restfinanzierung Pflegeheime	10'233	100'000	-89'767	Minderaufwand Pflegefinanzierung
412.4631.00	Kantonsbeitrag	2'739	30'000	-27'261	Kantonsbeitrag 30% der Restfinanzierung
412.3636.10	Beitrag Defizit Betagtenheim Ursern	-	20'000	-20'000	Neues Finanzreglement: Verlust wird mit Gewinnvortrag (Vorjahre) verrechnet
412.3640.10	Wertberichtigung Darlehen VV (SGZ)	135'341	-	135'341	Anpassung Bilanzwert Darlehen SGZ
421.3634.00	Medizinische, ärztliche Grund- u. Notfallvers.	-	2'000	-2'000	Keine Kosten im 2017
421.3636.10	Beiträge an private Organisationen	1'000	400	600	Beitrag an Samariterverein Ursern z.G. Materialbeschaffung

5 Gesundheit, Soziale Wohlfahrt

572.3637.00	Wirtschaftliche Hilfe an Privatpersonen	-	5'000	-5'000	Minderaufwand: Keine Kosten
572.4260.10	Rückerstattung Nothilfe PRW (Asylwesen)	874	-	874	Ausschüttung im Vorjahr 2016

6 Strassen, Verkehr

615.3160.10	Parkplatzmietung Meyerhof	-	7'000	-7'000	entfällt ab 2017
615.3300.00	Planmässige Abschreibungen Mobilien	-	6'700	-6'700	Vorjahr zus. abgeschrieben

710 Wasserversorgung

710.3130.10	QS Leistungsvereinbarung mit Andermatt	13'000	-	13'000	Neue Leistungsvereinbarung Qualitätssicherung Wasserversorgung
710.3143.00	Unterhalt Wasserversorgungsanlagen	10'352	5'000	5'352	Mehraufwand: Leitungsbruch Bahnhofstrasse etc.
710.4510.00	Entnahme aus Spezialfinanzierung EK	23'064	4'600	18'464	Entnahme Verlust Wasserrechnung aus Spezialfinanzierung EK

910 Steuern

910.4000.00	Einkommenssteuern nat. Personen RJ	268'618	260'000	8'618	Mehrertrag (Rechnungsjahr)
910.4000.10	Einkommenssteuern nat. Personen Vorjahre	17'374	1'000	16'374	Mehrertrag (Vorjahre)
910.4002.00	Quellensteuern	35'645	25'000	10'645	Mehrertrag
910.4010.00	Gewinnsteuern jur. Pers. RJ	17'618	8'000	9'618	Mehrertrag (Rechnungsjahr)
910.4011.00	Kapitalsteuer jur. Pers. RJ	40'781	8'500	32'281	Mehrertrag (Rechnungsjahr)
910.4011.10	Kapitalsteuer jur. Pers. Vorjahre	30'667	-	30'667	Mehrertrag (Vorjahre)

930 Finanz- und Lastenausgleich

930.4621.10	Beitrag aus Ressourcenausgleich	64'108	50'000	14'108	Mehrertrag
-------------	---------------------------------	--------	--------	--------	------------

950 Ertragsanteile, übrige

950.4601.01	Anteil an Grundstückgewinnsteuern	19'921	8'000	11'921	Mehrertrag
-------------	-----------------------------------	--------	-------	--------	------------

7.1 Erfolgsrechnung nach Funktion

Druckdatum:

29.03.2018

Konto	Erfolgsrechnung HRM2 Funktionale Gliederung ER HRM2	Rechnung 2017		Budget 2017		Rechnung 2016	
		Aufwand	Ertrag	Aufwand	Ertrag	Aufwand	Ertrag
	Total	651'027.03	793'490.03	665'650.00	670'250.00	534'563.54	690'053.47
	Netto Ertrag	142'463.00		4'600.00		155'489.93	
0	ALLGEMEINE VERWALTUNG	183'043.95	53'157.08	194'630.00	53'300.00	152'365.86	40'336.57
	Netto Aufwand		129'886.87		141'330.00		112'029.29
011	Gemeindeversammlungen, Abstimmungen, RPK	2'484.90	573.00	1'600.00	500.00	2'184.35	716.00
	Netto Aufwand		1'911.90		1'100.00		1'468.35
011.3000.00	Tag- und Sitzgelder	2'342.10		600.00		765.00	
011.3054.00	AG-Beiträge an Familienkasse	40.80					
011.3102.00	Drucksachen, Publikationen	50.00		700.00		1'419.35	
011.3130.00	Porti, Telefon	52.00		300.00			
011.4611.00	Entschädigungen vom Kanton		573.00		500.00		716.00
012	Gemeinderat, Kommissionen	29'358.70	4'227.50	28'110.00	5'000.00	20'643.70	-11'880.85
	Netto Aufwand		25'131.20		23'110.00		32'524.55
012.3000.00	Amtsentschädigungen	1'300.00		2'100.00		1'300.00	
012.3000.10	Tag- und Sitzungsgelder	14'547.50		14'000.00		12'672.50	
012.3050.00	AG-Beiträge AHV, IV, EO, ALV,	445.00		870.00		262.65	
012.3054.00	AG-Beiträge an Familienkasse	75.15		240.00		68.45	
012.3102.00	Drucksachen, Publikationen			400.00		210.00	
012.3130.00	Porti, Telefon	1'792.70		1'000.00		1'169.95	
012.3130.10	Anlässe und Empfänge	1'490.90		4'000.00		245.70	
012.3132.00	Gutachten, Rechtskosten, Beratungen Bauwesen	7'941.10		3'000.00		2'414.15	
012.3170.00	Spesenentschädigungen	929.00		1'500.00		1'559.40	
012.3199.00	Übriger Betriebsaufwand	255.55		300.00			
012.3632.00	Beitrag an Urner Gemeindeverband	521.80		400.00		510.90	
012.3636.10	Beiträge an Vereine	60.00		300.00		230.00	
012.4210.00	Gebühren Baubewilligungsverfahren		4'227.50		5'000.00		-11'880.85
022	Gemeindeverwaltung	97'334.70	23'431.45	109'100.00	21'800.00	94'674.55	25'736.85
	Netto Aufwand		73'903.25		87'300.00		68'937.70
022.3100.00	Büromaterial			500.00			
022.3102.00	Drucksachen, Publikationen, Fachliteratur	300.00		500.00			
022.3118.00	Betrieb EDV-Anlagen, Software und Lizenzen	3'092.50		10'000.00		2'692.50	
022.3130.00	Porti, Telefon, Kopien	5'208.00		5'000.00		5'156.00	
022.3132.00	Gutachten, Expertisen			2'000.00			
022.3133.00	Internetauftritt, übrige Oeffentlichkeitsarbeit	335.00		500.00			

7.1 Erfolgsrechnung nach Funktion

Druckdatum:

29.03.2018

Konto	Erfolgsrechnung HRM2 Funktionale Gliederung ER HRM2	Rechnung 2017		Budget 2017		Rechnung 2016	
		Aufwand	Ertrag	Aufwand	Ertrag	Aufwand	Ertrag
022.3134.00	Versicherungsprämien	2'265.90		2'500.00		569.10	
022.3150.00	Unterhalt Büromobiliar und maschinen			500.00			
022.3199.00	Übriger Betriebsaufwand	158.90		500.00		153.75	
022.3611.10	Inkassoprovision Einzug Jur. Personen	193.40		300.00		161.20	
022.3611.15	Kostenanteil Veranlagungen	3'766.00		3'800.00		3'802.00	
022.3611.20	Kostenanteil Liegenschaftsschätzungen	2'015.00		3'000.00		2'140.00	
022.3612.00	Dienstleistungen an Gemeinde Andermatt	80'000.00		80'000.00		80'000.00	
022.4210.00	Gebühren für Amtshandlungen		327.50		2'000.00		2'445.10
022.4260.00	Rückerstattungen Dritter						100.00
022.4611.00	Inkassoprovision Einzug Kantonssteuern		1'990.00		1'800.00		2'060.00
022.4611.10	Inkassoprovision Einzug Quellensteuern		2'033.95		2'000.00		2'051.75
022.4612.00	Inkassoprovision Einzug Kirchensteuern		2'080.00		2'000.00		2'080.00
022.4910.00	Interne Verrechnung von Personalkosten		17'000.00		14'000.00		17'000.00
029	Verwaltungsliegenschaften, Übriges	53'865.65	24'925.13	55'820.00	26'000.00	34'863.26	25'764.57
	Netto Aufwand		28'940.52		29'820.00		9'098.69
029.3010.00	Löhne	7'813.00		9'000.00		8'433.25	
029.3050.00	AG-Beiträge AHV, IV, EO, ALV, VK	-87.45		400.00		549.80	
029.3053.00	AG-Beiträge an Unfallversicherungen	136.60		200.00		95.35	
029.3054.00	AG-Beiträge an Familienkasse	-22.55		120.00		143.30	
029.3101.00	Betriebs- und Verbrauchsmaterial	621.45		800.00		236.20	
029.3110.00	Anschaffungen Mobiliar, Maschinen, Geräte	6'841.80		2'000.00			
029.3120.00	Energie, Heizung, Abwasser	20'820.50		22'000.00		18'783.41	
029.3130.00	Porti, Telefon			300.00			
029.3134.00	Versicherungsprämien	5'308.90		3'000.00			
029.3144.00	Baulicher Unterhalt Liegenschaft	10'685.40		15'000.00		3'673.55	
029.3151.00	Unterhalt Maschinen, Geräte	248.00		1'000.00		1'409.40	
029.3199.00	Uebriger Betriebsaufwand			500.00		39.00	
029.3910.00	Interne Verrechnung Personalkosten	1'000.00		1'000.00		1'000.00	
029.3940.00	Interne Verrechnung Zinsen	500.00		500.00		500.00	
029.4260.00	Rückerstattung Dritter		7'487.03		9'000.00		8'898.87
029.4260.10	Schlachthausmiete		1'800.00		1'800.00		1'800.00
029.4430.00	Baurechtzinsen		13'488.10		12'700.00		13'535.70
029.4472.00	Benützungsgebühren, Entschädigungen Dienstleistungen		2'150.00		2'500.00		1'530.00
1	ÖFFENTLICHE ORDNUNG UND SICHERHEIT	23'394.55	12'963.80	27'400.00	13'900.00	19'443.20	12'614.00
	Netto Aufwand		10'430.75		13'500.00		6'829.20
140	Allgemeines Rechtswesen	6'844.65	-28.20	5'400.00	500.00	4'424.15	
	Netto Aufwand		6'872.85		4'900.00		4'424.15

7.1 Erfolgsrechnung nach Funktion

Druckdatum:

29.03.2018

Konto	Erfolgsrechnung HRM2 Funktionale Gliederung ER HRM2	Rechnung 2017		Budget 2017		Rechnung 2016	
		Aufwand	Ertrag	Aufwand	Ertrag	Aufwand	Ertrag
140.3130.00	Nachführung Grundbuchvermessung	3'616.80		1'000.00			
140.3130.10	Digitale Vermessung	2'268.00		2'300.00		2'268.00	
140.3130.20	Pauschalentschädigung an Betriebsamt	600.00		600.00		600.00	
140.3130.30	Betriebs- und Rechtskosten	359.85		1'000.00		657.15	
140.3130.40	Dienstleistungen Dritter			500.00		899.00	
140.4210.00	Gebühren für Amtshandlungen Betriebsamt		-28.20		500.00		
150	Feuerwehr	14'869.90	12'992.00	20'000.00	13'400.00	13'134.05	12'614.00
	Netto Aufwand		1'877.90		6'600.00		520.05
150.3000.00	Amtsentschädigung	300.00		300.00		300.00	
150.3000.10	Tag- und Sitzungsgelder	425.00		500.00		500.00	
150.3010.00	Sold Feuerwehrangehörige	1'200.00		2'000.00		1'336.00	
150.3010.10	Sold FW-Angehörige Ernstfalleinsätze			400.00			
150.3090.00	Aus- und Weiterbildung	1'392.50		700.00		1'635.00	
150.3100.00	Büromaterial, Drucksachen, Publikationen	111.00		200.00		111.00	
150.3101.00	Betriebs-, Verbrauchsmaterial	48.30		500.00		252.70	
150.3111.00	Anschaffung Geräte, Ausrüstungen, Fahrzeuge	6'042.80		5'500.00			
150.3120.00	Energie, Wasser, Abwasser			200.00			
150.3130.00	Porti, Telefon, Alarmierung MICADO	1'984.00		2'000.00		1'944.00	
150.3134.00	Versicherungsprämien	343.90		500.00		342.20	
150.3144.00	Baulicher Unterhalt Liegenschaften			500.00			
150.3151.00	Unterhalt Geräte, Fahrzeuge, Ausrüstungen	208.00		3'000.00		4'007.95	
150.3151.10	Unterhalt Hydranten			1'000.00			
150.3199.00	Übriger Betriebsaufwand, Ehrungen	1'314.40		1'200.00		1'205.20	
150.3910.00	Interne Verrechnung Personalkosten	1'000.00		1'000.00		1'000.00	
150.3940.00	Interne Verrechnung von Zinsen	500.00		500.00		500.00	
150.4200.00	Feuerwehrpflichtersatz		7'002.00		7'000.00		6'624.00
150.4260.00	Rückerstattungen Dritter				500.00		
150.4631.10	Beiträge aus Feuerlöschfonds		5'990.00		5'900.00		5'990.00
162	Zivilschutz	1'680.00		2'000.00		1'885.00	
	Netto Aufwand		1'680.00		2'000.00		1'885.00
162.3611.00	Gemeindeanteil ZSO Uri	1'680.00		2'000.00		1'885.00	
2	BILDUNG	126'245.15		109'300.00		133'917.75	
	Netto Aufwand		126'245.15		109'300.00		133'917.75
211	Kindergarten	37'435.00		21'000.00		7'745.00	

7.1 Erfolgsrechnung nach Funktion

Druckdatum:

29.03.2018

Konto	Erfolgsrechnung HRM2 Funktionale Gliederung ER HRM2	Rechnung 2017		Budget 2017		Rechnung 2016	
		Aufwand	Ertrag	Aufwand	Ertrag	Aufwand	Ertrag
	Netto Aufwand		37'435.00		21'000.00		7'745.00
211.3612.00	Schulgelder an andere Gemeinden	37'435.00		21'000.00		7'745.00	
212	Primarstufe	30'468.00		30'000.00		40'152.00	
	Netto Aufwand		30'468.00		30'000.00		40'152.00
212.3612.00	Schulgelder an andere Gemeinde	30'468.00		30'000.00		40'152.00	
213	Oberstufe	52'516.00		52'000.00		77'832.00	
	Netto Aufwand		52'516.00		52'000.00		77'832.00
213.3612.00	Schulgelder an andere Gemeinden	52'516.00		52'000.00		77'832.00	
217	Schulliegenschaften	-74.00				1'308.00	
	Netto Aufwand						1'308.00
	Netto Ertrag	74.00					
217.3010.00	Löhne					900.00	
217.3050.00	AG-Beiträge AHV, IV, EO, ALV, VK	-58.70				58.70	
217.3053.00	AG-Beiträge an Unfallversicherungen					7.25	
217.3054.00	AG-Beiträge an Familienkasse	-15.30				15.30	
217.3120.00	Energie, Wasser und Abwasser					326.75	
218	Tagesbetreuung	3'528.00		4'000.00		3'234.00	
	Netto Aufwand		3'528.00		4'000.00		3'234.00
218.3130.20	Transport Schulkinder	3'528.00		4'000.00		3'234.00	
219	Obligatorische Schule, Übriges	2'372.15		2'300.00		3'646.75	
	Netto Aufwand		2'372.15		2'300.00		3'646.75
219.3000.00	Amtsentschädigung Mitglied Kreisschulrat	300.00		300.00		1'000.00	
219.3000.10	Tag- und Sitzungsgelder Mitglied Kreisschulrat	1'860.00		2'000.00		1'820.30	
219.3134.00	Versicherungsprämien	212.15					
219.3170.00	Spesenentschädigungen					826.45	
3	KULTUR, SPORT UND FREIZEIT	2'708.05		2'500.00		968.50	
	Netto Aufwand		2'708.05		2'500.00		968.50
329	Kultur, Übriges	747.30		1'000.00		968.50	
	Netto Aufwand		747.30		1'000.00		968.50

7.1 Erfolgsrechnung nach Funktion

Druckdatum:

29.03.2018

Konto	Erfolgsrechnung HRM2 Funktionale Gliederung ER HRM2	Rechnung 2017		Budget 2017		Rechnung 2016	
		Aufwand	Ertrag	Aufwand	Ertrag	Aufwand	Ertrag
329.3636.00	Beitrag an übrige private Organisationen und Vereine	747.30		1'000.00		968.50	
341	Sport	1'960.75		1'500.00			
	Netto Aufwand		1'960.75		1'500.00		
341.3140.00	Unterhalt Sportplatz	1'348.75		1'500.00			
341.3631.00	Beitrag Schwimmbadfinanzierungsgesetz	612.00					
4	GESUNDHEIT	148'491.60	3'488.80	126'900.00	30'750.00	52'376.40	11'724.95
	Netto Aufwand		145'002.80		96'150.00		40'651.45
412	Kranken- und Pflegeheime	145'574.60	2'738.80	122'000.00	30'000.00	49'616.50	10'974.95
	Netto Aufwand		142'835.80		92'000.00		38'641.55
412.3636.00	Beitrag Restfinanzierung Pflegeheime	10'233.60		100'000.00		39'084.65	
412.3636.10	Beitrag Defizit Betagtenheim Ursern			20'000.00		10'531.85	
412.3640.10	Wertberichtigung Darlehen VV (SGZ)	135'341.00					
412.3940.00	Interne Verrechnung von Zinsen SGZ			2'000.00			
412.4631.00	Umenabstimmung 29.11.2015						
	Kantonsbeitrag		2'738.80		30'000.00		10'974.95
421	Ambulante Krankenpflege	2'700.00	750.00	4'100.00	750.00	2'716.50	750.00
	Netto Aufwand		1'950.00		3'350.00		1'966.50
421.3634.00	Medizinische, ärztliche Grund- und Notfallversorgung			2'000.00		674.00	
421.3635.00	Ruhegehalt Hebammen	1'500.00		1'500.00		1'500.00	
421.3636.00	Beiträge an Spitex	200.00		200.00		200.00	
421.3636.10	Beiträge an private Organisationen	1'000.00		400.00		342.50	
421.4631.00	Kantonsbeiträge		750.00		750.00		750.00
433	Schulgesundheitsdienst	217.00		800.00		43.40	
	Netto Aufwand		217.00		800.00		43.40
433.3130.00	Schulärztlicher Dienst			300.00			
433.3130.10	Schulzahnärztlicher Dienst	217.00		500.00		43.40	
5	SOZIALE SICHERHEIT	6'431.40	874.00	13'650.00	500.00	4'903.55	
	Netto Aufwand		5'557.40		13'150.00		4'903.55
544	Jugendschutz	40.00		600.00		660.00	
	Netto Aufwand		40.00		600.00		660.00

7.1 Erfolgsrechnung nach Funktion

Druckdatum:

29.03.2018

Konto	Erfolgsrechnung HRM2 Funktionale Gliederung ER HRM2	Rechnung 2017		Budget 2017		Rechnung 2016	
		Aufwand	Ertrag	Aufwand	Ertrag	Aufwand	Ertrag
544.3636.10	Beitrag an Private, Insitutionen, Vereine	40.00		600.00		660.00	
572	Wirtschaftliche Hilfe		874.00	5'000.00	500.00		
	Netto Aufwand				4'500.00		
	Netto Ertrag	874.00					
572.3637.00	Wirtschaftliche Hilfe an Privatpersonen			5'000.00			
572.4260.00	Rückerstattungen Wirtschaftliche Hilfe				500.00		
572.4260.10	Rückerstattung Nothilfe PRW (Asylwesen)		874.00				
579	Sozialdienste, Übriges	6'391.40		8'050.00		4'243.55	
	Netto Aufwand		6'391.40		8'050.00		4'243.55
579.3130.00	Entschädigung an Regionaler Sozialdienst	4'008.25		4'700.00		3'957.15	
579.3635.00	Kankenkassenprämien und Kostenanteile VS	2'283.15		3'000.00			
579.3636.00	Beitrag an Private, Institutionen, Vereine	100.00		350.00		286.40	
6	VERKEHR	44'205.05	12'390.00	75'070.00	16'800.00	54'784.05	14'760.00
	Netto Aufwand		31'815.05		58'270.00		40'024.05
615	Gemeindestrassen	38'464.05	12'390.00	58'070.00	16'800.00	49'313.05	14'760.00
	Netto Aufwand		26'074.05		41'270.00		34'553.05
615.3010.00	Löhne	7'775.35		7'000.00		6'952.85	
615.3050.00	AG-Beiträge AHV, IV, EO, ALV,	507.15		500.00		419.25	
615.3053.00	AG-Beiträge an Unfallversicherungen	163.15		250.00		106.60	
615.3054.00	AG-Beiträge an Familienausgleichskasse	132.10		120.00		109.20	
615.3101.00	Signalisation, Markierungen, Benennungen	1'423.10		1'000.00		240.00	
615.3111.00	Anschaffung Maschinen, Geräte, Fahrzeuge	1'130.50		3'000.00		1'758.20	
615.3120.00	Energie Strassenbeleuchtung	4'459.40		4'700.00		2'215.40	
615.3120.10	Energie, Heizung, Wasser, Abwasser	825.15		700.00		495.00	
615.3130.00	Winterdienst	4'801.35		6'000.00		6'094.05	
615.3130.10	Verkehrskonzept			500.00			
615.3134.00	Sachversicherungsprämien	662.10		1'200.00			
615.3141.00	Strassenunterhalt, Plätze	1'022.15		1'500.00		2'005.05	
615.3141.10	Baulicher Unterhalt/Ausbau Strassenbeleuchtung	3'841.70		6'000.00		3'144.15	
615.3160.00	Aufwand Einstellplätze EWU	10'368.00		10'400.00		10'368.00	
615.3160.10	Parkplatzmietung Meyerhof			7'000.00		7'000.00	
615.3199.00	Übriger Betriebsaufwand	1'352.85		1'500.00		1'706.30	
615.3300.00	Planmässige Abschreibungen Mobilien			6'700.00		3'400.00	
615.3830.00	Zusätzliche Abschreibungen Mobilien					3'299.00	

7.1 Erfolgsrechnung nach Funktion

Druckdatum:

29.03.2018

Konto	Erfolgsrechnung HRM2 Funktionale Gliederung ER HRM2	Rechnung 2017		Budget 2017		Rechnung 2016	
		Aufwand	Ertrag	Aufwand	Ertrag	Aufwand	Ertrag
615.4480.00	Ertrag Einstellplätze EWU		9'240.00		14'400.00		12'160.00
615.4480.10	Ertrag Dauer-Parkierer		3'150.00		2'400.00		2'600.00
622	Regionalverkehr	5'741.00		17'000.00		5'471.00	
	Netto Aufwand		5'741.00		17'000.00		5'471.00
622.3631.00	Defizitanteil öffentlicher Verkehr	5'741.00		17'000.00		5'471.00	
7	UMWELTSCHUTZ UND RAUMORDNUNG	59'766.55	59'243.95	46'800.00	44'800.00	58'545.70	49'903.90
	Netto Aufwand		522.60		2'000.00		8'641.80
710	Wasserversorgung	58'418.75	58'418.75	40'600.00	40'600.00	48'703.90	48'703.90
710.3000.00	Tag- und Sitzungsgelder			4'000.00		315.00	
710.3010.00	Löhne	7'775.35		9'000.00		6'627.85	
710.3050.00	AG-Beiträge AHV, IV, EO, ALV,	507.80		500.00		419.85	
710.3053.00	AG-Beiträge an Unfallversicherungen	162.85		300.00		106.55	
710.3054.00	AG-Beiträge an Familienausgleichskasse	132.15		100.00		109.25	
710.3101.00	Betriebs- und Verbrauchsmaterial	707.15		500.00		240.00	
710.3120.00	Energie, Wasser, Abwasser	3'706.80		500.00			
710.3130.00	Qualitätssicherung, Wasserproben, Untersuchungen	7'246.75		5'000.00		5'715.75	
710.3130.10	QS Leistungsvereinbarung mit Andermatt	13'000.00					
710.3132.00	Dienstleistungen Dritter, Rechtskosten	2'664.00		2'000.00		6'973.00	
710.3132.10	Nachführung Werkleitungskataster Hospental	1'690.20		2'000.00			
710.3134.00	Versicherungsprämien			1'000.00			
710.3143.00	Unterhalt Wasserversorgungsanlagen	10'352.90		5'000.00		3'628.70	
710.3151.00	Unterhalt Apparate, Maschinen, Geräte, Werkzeuge	48.15		1'000.00			
710.3300.30	Planmässige Abschreibungen von spez. finanz. Tiefbauten	2'500.00		3'200.00		2'700.00	
710.3510.00	Einlage in Spezialfinanzierung EK					13'943.30	
710.3612.00	Dienstleistungen Abwasser Uri AG	2'924.65		3'000.00		2'924.65	
710.3910.00	Interne Verrechnung von Personalkosten	5'000.00		2'000.00		5'000.00	
710.3940.00	Interne Verrechnung von Zinsen			1'500.00			
710.4240.00	Wassertaxen inkl. Nachträge		34'354.30		33'000.00		34'325.40
710.4240.10	Anschlussgebühren				2'000.00		13'378.50
710.4510.00	Entnahme aus Spezialfinanzierung EK		23'064.45		4'600.00		
710.4940.00	Interne Verrechnung Zinsen		1'000.00		1'000.00		1'000.00
730	Abfallwirtschaft	1'347.80	600.00	1'700.00	1'200.00	9'841.80	1'200.00
	Netto Aufwand		747.80		500.00		8'641.80
730.3144.00	Kehrichthaus					8'874.60	

7.1 Erfolgsrechnung nach Funktion

Druckdatum:

29.03.2018

Konto	Erfolgsrechnung HRM2 Funktionale Gliederung ER HRM2	Rechnung 2017		Budget 2017		Rechnung 2016	
		Aufwand	Ertrag	Aufwand	Ertrag	Aufwand	Ertrag
730.3199.00	Uebrigter Betriebsaufwand	779.90		700.00		377.10	
730.3636.00	Beitrag Beseitigung Konfiskate			500.00			
730.3636.10	Beitrag Kadaversammelstelle Altdorf	567.90		500.00		590.10	
730.4463.00	Gewinnanteil ZAKU		600.00		1'200.00		1'200.00
771	Friedhof und Bestattung Netto Aufwand			1'500.00			
					1'500.00		
771.3612.10	Dienstleistungen Dritter, Bestattungswesen			1'500.00			
779	Umweltschutz, Übriges Netto Ertrag		225.20				
		225.20					
779.4260.00	Rückerstattungen Dritter, CO2-Abgabe		225.20				
790	Raumordnung			3'000.00			
					3'000.00		
790.3000.00	Tag- und Sitzungsgelder			500.00			
790.3612.00	Dienstleistungen Dritter, Ortsplanung			2'500.00			
790.4510.00	Entnahme aus Spezialfinanzieru				3'000.00		
8	VOLKSWIRTSCHAFT Netto Aufwand	39'700.00	12'297.00	43'200.00	10'000.00	42'810.35	10'000.00
			27'403.00		33'200.00		32'810.35
820	Forstwirtschaft Netto Aufwand			1'000.00		860.35	
					1'000.00		860.35
820.3636.10	Waldbauprojekt Ursern			1'000.00		860.35	
840	Tourismus Netto Aufwand	39'700.00	12'297.00	42'200.00	10'000.00	41'950.00	10'000.00
			27'403.00		32'200.00		31'950.00
840.3199.00	Beitrag Bussystem	10'000.00		10'000.00		10'000.00	
840.3636.00	Beiträge an private Organisationen	29'700.00		31'000.00		31'950.00	
840.3636.10	Beitrag San Gottardo			1'200.00			
840.4260.10	Rückerstattung Betriebskosten PSG 2012-2015		2'297.00				
840.4510.00	Entnahme aus Spezialfinanzierung EK Tourismus		10'000.00		10'000.00		10'000.00
9	FINANZEN UND STEUERN Netto Ertrag	17'040.73	639'075.40	26'200.00	500'200.00	14'448.18	550'714.05
		622'034.67		474'000.00		536'265.87	
910	Steuern	14'054.72	449'609.75	20'000.00	334'200.00	12'715.80	327'928.60

7.1 Erfolgsrechnung nach Funktion

Druckdatum: 29.03.2018

Konto	Erfolgsrechnung HRM2 Funktionale Gliederung ER HRM2	Rechnung 2017		Budget 2017		Rechnung 2016	
		Aufwand	Ertrag	Aufwand	Ertrag	Aufwand	Ertrag
	Netto Ertrag	435'555.03		314'200.00		315'212.80	
910.3181.10	Abschreibungen von Steuern	4'054.72		10'000.00		2'715.80	
910.3910.00	Interne Verrechnung Personalkosten	10'000.00		10'000.00		10'000.00	
910.4000.00	Einkommenssteuern natürliche Personen Rechnungsjahr		268'618.60		260'000.00		265'571.45
910.4000.10	Einkommenssteuern natürliche Personen Vorjahre		17'373.70		1'000.00		
910.4001.00	Vermögenssteuern natürliche Personen Rechnungsjahr		19'487.65		19'000.00		18'751.70
910.4001.10	Vermögenssteuern natürliche Personen Vorjahre		-118.85		2'000.00		
910.4002.00	Quellensteuern		35'645.30		25'000.00		31'266.60
910.4008.00	Kopfsteuern		7'000.00		8'000.00		7'280.00
910.4009.00	Nachsteuern natürliche Personen		4'399.30				
910.4010.00	Gewinnsteuern jur. Pers. Rechnungsjahr		17'618.25		8'000.00		11'679.45
910.4010.10	Gewinnsteuern jur. Pers. Vorjahre		6'887.20		1'500.00		4'398.90
910.4011.00	Kapitalsteuer jur. Pers. Rechnungsjahr		40'781.10		8'500.00		8'517.60
910.4011.10	Kapitalsteuern jur. Pers. Vorjahre		30'667.50				-21'037.10
910.4033.00	Hundesteuern		1'250.00		1'200.00		1'500.00
930	Finanz- und Lastenausgleich	1'507.00	164'352.00	1'000.00	150'000.00	658.00	172'372.00
	Netto Ertrag	162'845.00		149'000.00		171'714.00	
930.3622.72	Beitrag in Ausgleich Zentrumsleistungen	1'507.00		1'000.00		658.00	
930.4621.10	Beitrag aus Ressourcenausgleich		64'108.00		50'000.00		71'311.00
930.4621.20	Beitrag aus Bevölkerungslastenausgleich		44'448.00		45'000.00		45'265.00
930.4621.30	Beitrag aus Landschaftslastenausgleich		55'796.00		55'000.00		55'796.00
950	Ertragsanteile, übrige		24'190.75		11'100.00		49'257.70
	Netto Ertrag	24'190.75		11'100.00		49'257.70	
950.4601.01	Anteil an Grundstückgewinnsteuern		19'921.50		8'000.00		43'210.80
950.4601.02	Anteil an Erbschafts- und Schenkungssteuern		3'031.70		2'000.00		3'489.90
950.4601.30	Anteil an Wirtschafts- und Getränkeverkaufstaxen		1'237.55		1'100.00		2'557.00
961	Zinsen	1'479.01	922.90	5'200.00	4'900.00	1'074.38	1'155.75
	Netto Aufwand		556.11		300.00		
	Netto Ertrag					81.37	
961.3130.00	Post- und Bankspesen	653.01		700.00		671.43	
961.3400.00	Ausgleichs- und Vergütungszinsen Steuern	826.00		1'000.00		402.95	
961.3406.00	Zinsen für Finanzverbindlichkeiten			3'500.00			
961.4400.00	Zinserträge		35.75		400.00		52.45
961.4401.00	Ausgleichs- und Verzugszinsen Steuern		887.15		1'000.00		1'103.30
961.4940.00	Interne Verrechnung von Zinsen				3'500.00		

7.2 Erfolgsrechnung nach Artengliederung

Druckdatum:

29.03.2018

Konto	Erfolgsrechnung HRM2 Artengliederung ER HRM2	Rechnung 2017		Budget 2017		Rechnung 2016	
		Aufwand	Ertrag	Aufwand	Ertrag	Aufwand	Ertrag
	Total	651'027.03	793'490.03	665'650.00	670'250.00	534'563.54	690'053.47
	Netto Ertrag	142'463.00		4'600.00		155'489.93	
3	Aufwand	651'027.03		665'650.00		534'563.54	
	Netto Aufwand		651'027.03		665'650.00		534'563.54
30	Personalaufwand	49'149.55		56'000.00		47'029.25	
300	Behörden und Kommissionen	21'074.60		24'300.00		18'672.80	
301	Löhne des Verwaltungs- und Betriebspersonals	24'563.70		27'400.00		24'249.95	
305	Arbeitgeberbeiträge	2'118.75		3'600.00		2'471.50	
309	Übriger Personalaufwand	1'392.50		700.00		1'635.00	
31	Sach- und übriger Betriebsaufwand	179'398.68		190'700.00		134'628.94	
310	Material- und Warenaufwand	3'261.00		5'100.00		2'709.25	
311	Nicht aktivierbare Anlagen	17'107.60		20'500.00		4'450.70	
312	Ver- und Entsorgung	29'811.85		28'100.00		21'820.56	
313	Dienstleistungen und Honorare	72'249.86		57'400.00		42'954.03	
314	Baulicher Unterhalt	27'250.90		29'500.00		21'326.05	
315	Unterhalt Mobilien und immaterielle Anlagen	504.15		6'500.00		5'417.35	
316	Mieten, Leasing, Pachten, Benützungsgebühren	10'368.00		17'400.00		17'368.00	
317	Spesenentschädigungen	929.00		1'500.00		2'385.85	
318	Wertberichtigung auf Forderungen	4'054.72		10'000.00		2'715.80	
319	Verschiedener Betriebsaufwand	13'861.60		14'700.00		13'481.35	
33	Abschreibungen Verwaltungsvermögen	2'500.00		9'900.00		6'100.00	
330	Sachanlagen VV	2'500.00		9'900.00		6'100.00	
34	Finanzaufwand	826.00		4'500.00		402.95	
340	Zinsaufwand	826.00		4'500.00		402.95	
35	Einlagen in Fonds und Spezialfinanzierungen					13'943.30	
351	Einlagen in Fonds und Spezialfinanzierungen im Eigenkapital					13'943.30	
36	Transferaufwand	401'152.80		386'050.00		311'160.10	
361	Entschädigungen an Gemeinwesen	210'998.05		199'100.00		216'641.85	
362	Finanz- und Lastenausgleich	1'507.00		1'000.00		658.00	
363	Beiträge an Gemeinwesen und Dritte	53'306.75		185'950.00		93'860.25	
364	Wertberichtigungen Darlehen VV	135'341.00					
38	Ausserordentlicher Aufwand					3'299.00	
383	Zusätzliche Abschreibungen					3'299.00	

7.2 Erfolgsrechnung nach Artengliederung

Druckdatum:

29.03.2018

Konto	Erfolgsrechnung HRM2 Artengliederung ER HRM2	Rechnung 2017		Budget 2017		Rechnung 2016	
		Aufwand	Ertrag	Aufwand	Ertrag	Aufwand	Ertrag
39	Interne Verrechnungen	18'000.00		18'500.00		18'000.00	
391	Dienstleistungen	17'000.00		14'000.00		17'000.00	
394	Kalk. Zinsen aus Finanzaufwand	1'000.00		4'500.00		1'000.00	
4	Ertrag		793'490.03		670'250.00		690'053.47
	Netto Ertrag	793'490.03		670'250.00		690'053.47	
40	Fiskalertrag		449'609.75		334'200.00		327'928.60
400	Direkte Steuern natürliche Personen		352'405.70		315'000.00		322'869.75
401	Direkte Steuern juristische Personen		95'954.05		18'000.00		3'558.85
403	Besitz- und Aufwandsteuern		1'250.00		1'200.00		1'500.00
42	Entgelte		58'566.33		61'300.00		55'691.02
420	Ersatzabgaben		7'002.00		7'000.00		6'624.00
421	Gebühren für Amtshandlungen		4'526.80		7'500.00		-9'435.75
424	Benützungsgebühren und Dienstleistungen		34'354.30		35'000.00		47'703.90
426	Rückerstattungen		12'683.23		11'800.00		10'798.87
44	Finanzertrag		29'551.00		34'600.00		32'181.45
440	Zinsertrag		922.90		1'400.00		1'155.75
443	Liegenschaftenertrag FV		13'488.10		12'700.00		13'535.70
446	Finanzertrag von öffentlichen Unternehmungen		600.00		1'200.00		1'200.00
447	Liegenschaftenertrag VV		2'150.00		2'500.00		1'530.00
448	Erträge von gemieteten Liegenschaften		12'390.00		16'800.00		14'760.00
45	Entnahmen aus Fonds und Spezialfinanzierungen		33'064.45		17'600.00		10'000.00
451	Entnahmen aus Fonds und Spezialfinanzierungen im Eigenkapital		33'064.45		17'600.00		10'000.00
46	Transferertrag		204'698.50		204'050.00		246'252.40
460	Ertragsanteile		24'190.75		11'100.00		49'257.70
461	Entschädigungen von Gemeinwesen		6'676.95		6'300.00		6'907.75
462	Finanz- und Lastenausgleich		164'352.00		150'000.00		172'372.00
463	Beiträge von Gemeinwesen und Dritten		9'478.80		36'650.00		17'714.95
49	Interne Verrechnungen		18'000.00		18'500.00		18'000.00
491	Dienstleistungen		17'000.00		14'000.00		17'000.00
494	Kalk. Zinsen und Finanzaufwand		1'000.00		4'500.00		1'000.00

7.3 Investitionsrechnung nach Funktion

Druckdatum: 29.03.2018

Konto	Investitionsrechnung HRM2 Funktionale Gliederung IR HRM2	Rechnung 2017		Budget 2017		Rechnung 2016	
		Ausgaben	Einnahmen	Ausgaben	Einnahmen	Ausgaben	Einnahmen
	Total	451'208.80				324'000.00	
	Netto Aufwand		451'208.80				324'000.00
4	GESUNDHEIT	270'341.00					
	Netto Aufwand		270'341.00				
41	Spitäler, Kranken- und Pflegeheime	270'341.00					
	Netto Aufwand		270'341.00				
412	Kranken- und Pflegeheime	270'341.00					
	Netto Aufwand		270'341.00				
412.5440.00	Rückzahlbares Darlehen an SGZ, Urnenabstimmung 29.11.2015	270'341.00					
7	UMWELTSCHUTZ UND RAUMORDNUNG	180'867.80				324'000.00	
	Netto Aufwand		180'867.80				324'000.00
71	Wasserversorgung	180'867.80				324'000.00	
	Netto Aufwand		180'867.80				324'000.00
710	Wasserversorgung	180'867.80				324'000.00	
	Netto Aufwand		180'867.80				324'000.00
710.5020.60	Sanierung Quellenanlagen Bann	1'220.80					
710.5030.00	Ausbau Leitungsnetz Wasserversorgung	179'647.00				324'000.00	

7.4 Bilanz

Druckdatum: 29.03.2018

Konto	Bilanz HRM2 Bilanzgliederung HRM2	Bestand per 01.01.2017	Veränderungen		Bestand per 31.12.2017
			Zuwachs	Abgang	
1	Aktiven	1'649'924.25	4'066'741.17	3'759'637.20	1'957'028.22
10	Finanzvermögen	1'005'206.35	3'615'532.37	3'621'796.20	998'942.52
100	Flüssige Mittel und kurzfristige Geldanlagen	832'200.73	1'110'901.10	1'144'917.01	798'184.82
1000	Kasse	168.80		168.80	
1000.01	Kasse	168.80		168.80	0.00
1001	Post	566'312.98	822'669.25	774'202.16	614'780.07
1001.01	Postcheckkonto 60-13741-1	566'312.98	822'669.25	774'202.16	614'780.07
1002	Bank	265'718.95	288'231.85	370'546.05	183'404.75
1002.01	UKB 184076-1276	213'713.35	288'210.65	370'546.05	131'377.95
1002.04	Lawinenverbauung Wannelen	52'005.60	21.20		52'026.80
101	Forderungen	163'005.62	2'504'631.27	2'466'879.19	200'757.70
1011	Kontokorrente mit Dritten	12'481.85	108'245.00	125'132.00	-4'405.15
1011.01	Kontokorrent Kanton	16'292.70	6'521.35	16'292.70	6'521.35
1011.11	KK Kanton: Steuerforderung Juristische Personen	-3'810.85	101'723.65	108'839.30	-10'926.50
1012	Steuerforderungen	142'584.90	793'512.95	746'540.55	189'557.30
1012.01	Gemeindesteuern	50'145.15	322'326.70	291'964.70	80'507.15
1012.11	Kantonssteuern	49'900.40	312'826.00	283'308.80	79'417.60
1012.12	Kath. Kirchensteuern	17'183.40	58'884.80	59'325.40	16'742.80
1012.13	Evang.-ref. Kirchensteuern	205.25	1'637.15	1'479.15	363.25
1012.20	Quellensteuern	19'957.65	90'383.70	101'278.20	9'063.15
1012.50	Feuerwehrpflichtersatz	5'193.05	7'454.60	9'184.30	3'463.35
1015	Interne Kontokorrente	7'929.57	1'602'873.02	1'595'206.64	15'595.95
1015.11	Sammelkonto Steuern	0.00	1'402'172.77	1'402'172.77	0.00
1015.21	Sammelkonto Gebühren	1'250.47	53'516.35	52'353.17	2'413.65
1015.31	Sammelkonto Tourismusreglement	6'679.10	49'677.05	43'173.85	13'182.30
1015.70	Quellensteuern	0.00	97'506.85	97'506.85	0.00
1019	Übrige Forderungen	9.30	0.30		9.60
1019.10	Verrechnungssteuern	9.30	0.30		9.60
104	Aktive Rechnungsabgrenzungen	10'000.00		10'000.00	

7.4 Bilanz

Druckdatum: 29.03.2018

Konto	Bilanz HRM2 Bilanzgliederung HRM2	Bestand per 01.01.2017	Veränderungen		Bestand per 31.12.2017
			Zuwachs	Abgang	
1049	Übrige aktive Rechnungsabgrenzungen Erfolgsrechnung	10'000.00		10'000.00	
1049.00	Transitorische Aktiven	10'000.00		10'000.00	0.00
14	Verwaltungsvermögen	644'717.90	451'208.80	137'841.00	958'085.70
140	Sachanlagen VV	361'714.90	180'867.80	2'500.00	540'082.70
1403	Übrige Tiefbauten	36'226.20		2'500.00	33'726.20
1403.01	Wasserleitungen	36'226.20		2'500.00	33'726.20
1404	Hochbauten	2.00			2.00
1404.01	Schlachthaus	1.00			1.00
1404.02	Mehrzweckgebäude	1.00			1.00
1406	Mobilien VV	1.00			1.00
1406.06	Schneefräse Yanase	1.00			1.00
1407	Anlagen im Bau VV	325'485.70	180'867.80		506'353.50
1407.00	Neubau Reservoir Gsang (im Bau)	325'485.70	180'867.80		506'353.50
142	Immaterielle Anlagen	1.00			1.00
1429	Übrige immaterielle Anlagen	1.00			1.00
1429.01	Revision der Ortsplanung	1.00			1.00
144	Darlehen		270'341.00	135'341.00	135'000.00
1444	Darlehen an öffentliche Unternehmungen		270'341.00	135'341.00	135'000.00
1444.04	Rückzahlbares Darlehen an SGZ	0.00	270'341.00		270'341.00
1444.05	Wertberichtigung Darlehen an SGZ	0.00		135'341.00	-135'341.00
145	Beteiligungen, Grundkapitalien	283'002.00			283'002.00
1452	Beteiligungen an Gemeinden und Gemeindezweckverbänden	273'000.00			273'000.00
1452.01	Aktien Abwasser Uri AG	273'000.00			273'000.00
1455	Beteiligungen an privaten Unternehmungen	10'002.00			10'002.00
1455.01	Aktien MGB	1.00			1.00
1455.04	AUT / Andermatt Urserntal Tourismus GmbH	10'000.00			10'000.00
1455.05	Aktien Andermatt-Sedrun Sport AG	1.00			1.00

7.4 Bilanz

Druckdatum: 29.03.2018

Konto	Bilanz HRM2 Bilanzgliederung HRM2	Bestand per 01.01.2017	Veränderungen		Bestand per 31.12.2017
			Zuwachs	Abgang	
2	Passiven	1'649'924.25	1'623'359.48	1'316'255.51	1'957'028.22
20	Fremdkapital	203'723.28	1'325'406.55	1'127'701.13	401'428.70
200	Laufende Verbindlichkeiten	170'918.73	1'132'459.55	1'094'896.58	208'481.70
2000	Laufende Verbindlichkeiten aus Lieferungen und Leistungen von Dritten	18'739.45	644'307.00	642'620.70	20'425.75
2000.02	Kreditoren Sammelkonto	17'612.70	438'798.90	437'768.25	18'643.35
2000.90	Durchlaufskonto Steuern	0.00	142'213.70	142'213.70	0.00
2000.97	Durchlaufskto. Steuern Folgej.	0.00	1'000.00		1'000.00
2000.99	Durchlaufskonto	1'126.75	62'294.40	62'638.75	782.40
2001	Kontokorrente mit Dritten	83'475.25	463'887.20	381'707.85	165'654.60
2001.03	Kontokorrent AUT GmbH	8'607.90	49'894.70	43'646.45	14'856.15
2001.11	Kantonssteuern	51'139.30	303'455.00	258'884.20	95'710.10
2001.12	Kath. Kirchensteuern	8'224.35	56'893.15	45'741.40	19'376.10
2001.13	Evang.-Ref. Kirchensteuern	2'041.75	1'375.60	2'035.40	1'381.95
2001.21	Quellensteuern Kanton	12'906.50	39'845.90	19'706.50	33'045.90
2001.22	Quellensteuern Kath. Kirche	1'557.90	2'759.10	1'778.60	2'538.40
2001.23	Quellensteuern Evang.-Ref. Kirche	95.75	166.00	109.00	152.75
2001.50	Ausgleichskasse	-1'413.25	7'794.30	7'787.80	-1'406.75
2001.51	Unfallversicherung	315.05	581.95	897.00	0.00
2001.55	Rückstellung 13.ML inkl. SL	0.00	1'121.50	1'121.50	0.00
2002	Steuern	68'704.03	22'401.35	68'704.03	22'401.35
2002.01	Gemeindesteuern Rückzahlungen	28'094.68	9'965.60	28'094.68	9'965.60
2002.11	Kantonssteuern Rückzahlungen	27'957.55	9'856.60	27'957.55	9'856.60
2002.12	Kath. Kirchensteuern Rückzahlungen	9'627.30	2'081.45	9'627.30	2'081.45
2002.13	Evang.-ref. Kirchensteuern Rückzahlungen	115.00	45.10	115.00	45.10
2002.50	Feuerwehrpflichtersatz	2'909.50	452.60	2'909.50	452.60
	Rückzahlungen				
2005	Interne Kontokorrente		1'864.00	1'864.00	
2005.11	Zinsen Steuern	0.00	1'864.00	1'864.00	0.00
204	Passive Rechnungsabgrenzung	32'804.55	192'947.00	32'804.55	192'947.00
2049	Übrige passive Rechnungsabgrenzungen Erfolgsrechnung	32'804.55	192'947.00	32'804.55	192'947.00

7.4 Bilanz

Druckdatum: 29.03.2018

Konto	Bilanz HRM2 Bilanzgliederung HRM2	Bestand per 01.01.2017	Veränderungen		Bestand per 31.12.2017
			Zuwachs	Abgang	
2049.00	Transitorische Passiven	32'804.55	192'947.00	32'804.55	192'947.00
29	Eigenkapital	1'446'200.97	297'952.93	188'554.38	1'555'599.52
290	Verpflichtungen (+) bzw. Vorschüss (-) gegenüber Spezialfinanzierungen	380'686.80		33'064.45	347'622.35
2900	Spezialfinanzierungen im EK	380'686.80		33'064.45	347'622.35
2900.10	Tourismus (Auflösung Verein)	28'299.10		10'000.00	18'299.10
2900.20	Wasserversorgung	153'760.75		23'064.45	130'696.30
2900.30	Zivilschutz	6'262.70			6'262.70
2900.40	Sozialwesen	78'129.15			78'129.15
2900.50	Rückstellung Projekte	50'000.00			50'000.00
2900.60	Raumplanung	6'429.45			6'429.45
2900.70	Lawinenverbauung Wannelen	55'289.15			55'289.15
2900.90	Spielplatz	2'516.50			2'516.50
293	Vorfinanzierungen	400'000.00			400'000.00
2930	Vorfinanzierungen	400'000.00			400'000.00
2930.00	Vorfinanzierung Abschreibungen: Projekt Wasserversorgung	400'000.00			400'000.00
299	Bilanzüberschuss/-fehlbetrag	665'514.17	297'952.93	155'489.93	807'977.17
2990	Jahresergebnis	155'489.93	142'463.00	155'489.93	142'463.00
2990.00	Erfolg Rechnungsjahr	155'489.93	142'463.00	155'489.93	142'463.00
2999	Kumulierte Ergebnisse der Vorjahre	510'024.24	155'489.93		665'514.17
2999.00	Kumulierte Ergebnisse Vorjahre	510'024.24	155'489.93		665'514.17