



EINWOHNERGEMEINDE HOSPENTAL



Budget 2018

Inhaltsverzeichnis Budget 2018

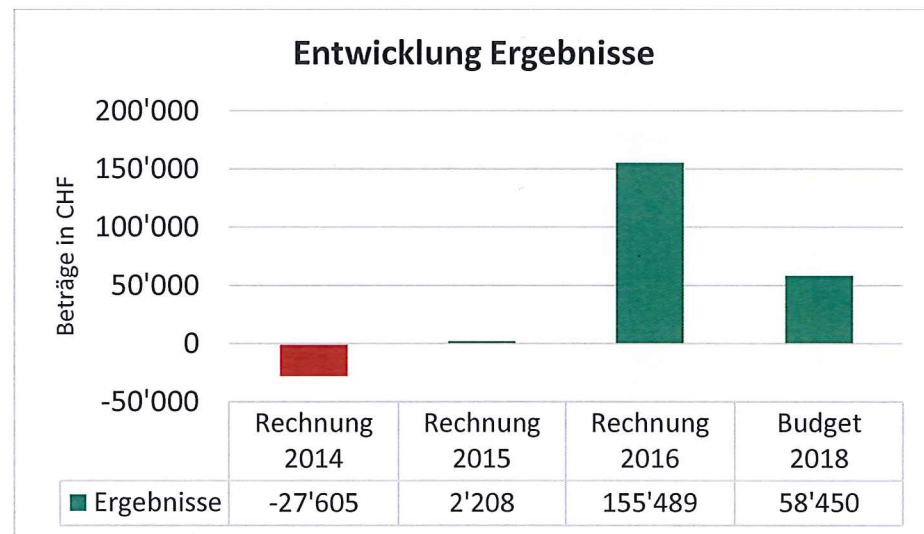
		Seite
ERFOLGSRECHNUNG	Bericht zum Budget 2018	1 - 2
	Zusammenzug	3
	Funktionale Gliederung	4 - 13
	Artengliederung	14 - 15

Bericht zum Budget 2018

Allgemein

Für das Jahr 2018 kann die Einwohnergemeinde Hospental ein sehr erfreuliches Budget präsentieren.

Die provisorische Erfolgsrechnung schliesst bei einem Aufwand von CHF 647'600 und einem Erfolg von CHF 706'050 mit einem Gewinn von CHF 58'450 ab.



2 Bildung

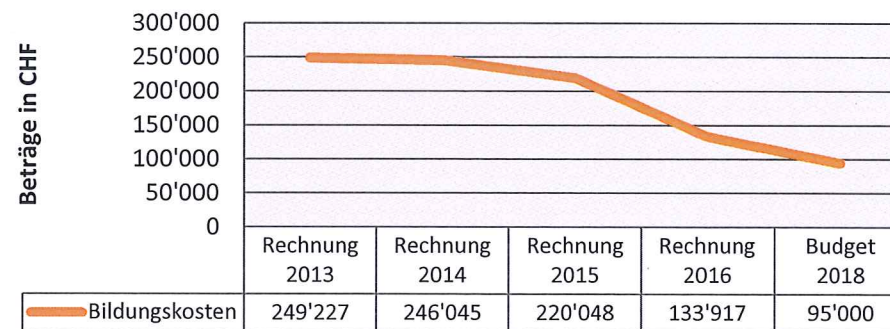
Der Nettoaufwand der Bildung beträgt gesamthaft CHF 95'000:

211.3612.00 Schulgelder an Kindergarten 29'000, 4 Kindergärtner

212.3612.00 Schulgelder an Primarstufe 20'000, 2 Primarschüler

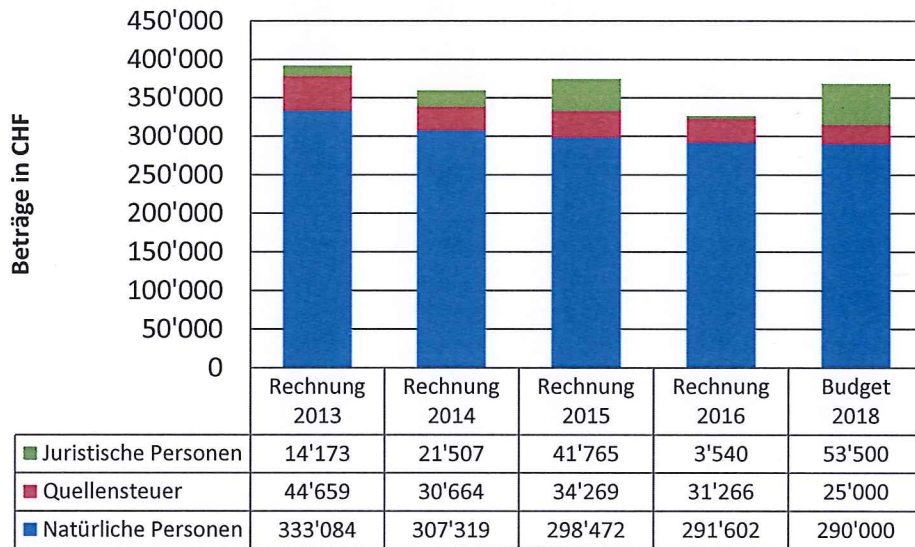
213.3612.00 Schulgelder an Oberstufe 39'000, 3 Oberstufenschüler

Entwicklung Bildungskosten Netto Aufwand



Entwicklung Fiskalertrag

Entwicklung Fiskalertrag Einwohnergemeinde Hospental



Investitionsrechnung

710.5030.20	Projekt Wasserversorgung Anteil Hospental	400'000	Reservoir
710.5	Erfassen der Hausanschlüsse im Informationssystem	13'300	Wasservers.

Schlusswort

Der Gemeinderat ersucht Sie, das vorliegende Budget 2018 aufmerksam zu studieren und freut sich, Ihnen anlässlich der Dorfgemeindeversammlung vom Freitag, 27. Oktober 2017, detailliert Auskunft zu geben.

Hospental im Oktober 2017

Gemeinderat Hospental

Konto	Erfolgsrechnung HRM2 Funktionale Gliederung ER HRM2	Budget 2018		Budget 2017		Rechnung 2016	
		Aufwand	Ertrag	Aufwand	Ertrag	Aufwand	Ertrag
	Total	647'600.00	706'050.00	665'650.00	670'250.00	534'563.54	690'053.47
	Netto Ertrag	58'450.00		4'600.00		155'489.93	
0	ALLGEMEINE VERWALTUNG	242'230.00	50'100.00	194'630.00	53'300.00	152'365.86	40'336.57
	Netto Aufwand		192'130.00		141'330.00		112'029.29
1	ÖFFENTLICHE ORDNUNG UND SICHERHEIT	27'700.00	13'100.00	27'400.00	13'900.00	19'443.20	12'614.00
	Netto Aufwand		14'600.00		13'500.00		6'829.20
2	BILDUNG	95'000.00		109'300.00		133'917.75	
	Netto Aufwand		95'000.00		109'300.00		133'917.75
3	KULTUR, SPORT UND FREIZEIT	11'600.00		2'500.00		968.50	
	Netto Aufwand		11'600.00		2'500.00		968.50
4	GESUNDHEIT	63'900.00	9'750.00	126'900.00	30'750.00	52'376.40	11'724.95
	Netto Aufwand		54'150.00		96'150.00		40'651.45
5	SOZIALE SICHERHEIT	10'900.00		13'650.00	500.00	4'903.55	
	Netto Aufwand		10'900.00		13'150.00		4'903.55
6	VERKEHR	61'370.00	12'400.00	75'070.00	16'800.00	54'784.05	14'760.00
	Netto Aufwand		48'970.00		58'270.00		40'024.05
7	UMWELTSCHUTZ UND RAUMORDNUNG	62'700.00	62'000.00	46'800.00	44'800.00	58'545.70	49'903.90
	Netto Aufwand		700.00		2'000.00		8'641.80
8	VOLKSWIRTSCHAFT	51'000.00	19'000.00	43'200.00	10'000.00	42'810.35	10'000.00
	Netto Aufwand		32'000.00		33'200.00		32'810.35
9	FINANZEN UND STEUERN	21'200.00	539'700.00	26'200.00	500'200.00	14'448.18	550'714.05
	Netto Ertrag	518'500.00		474'000.00		536'265.87	

Konto	Erfolgsrechnung HRM2 Funktionale Gliederung ER HRM2	Budget 2018		Budget 2017		Rechnung 2016	
		Aufwand	Ertrag	Aufwand	Ertrag	Aufwand	Ertrag
	Total	647'600.00	706'050.00	665'650.00	670'250.00	534'563.54	690'053.47
	Netto Ertrag	58'450.00		4'600.00		155'489.93	
0	ALLGEMEINE VERWALTUNG	242'230.00	50'100.00	194'630.00	53'300.00	152'365.86	40'336.57
	Netto Aufwand		192'130.00		141'330.00		112'029.29
01	Legislative und Exekutive	40'810.00	2'500.00	29'710.00	5'500.00	22'828.05	-11'164.85
	Netto Aufwand		38'310.00		24'210.00		33'992.90
011	Gemeindeversammlungen, Abstimmungen, RPK	2'000.00	500.00	1'600.00	500.00	2'184.35	716.00
	Netto Aufwand		1'500.00		1'100.00		1'468.35
011.3000.00	Tag- und Sitzungsgelder	1'000.00		600.00		765.00	
011.3102.00	Drucksachen, Publikationen	700.00		700.00		1'419.35	
011.3130.00	Porti, Telefon	300.00		300.00			
011.4611.00	Entschädigungen vom Kanton		500.00		500.00		716.00
012	Gemeinderat, Kommissionen	38'810.00	2'000.00	28'110.00	5'000.00	20'643.70	-11'880.85
	Netto Aufwand		36'810.00		23'110.00		32'524.55
012.3000.00	Amtsentschädigungen	2'100.00		2'100.00		1'300.00	
012.3000.10	Tag- und Sitzungsgelder	14'000.00		14'000.00		12'672.50	
012.3050.00	AG-Beiträge AHV, IV, EO, ALV,	870.00		870.00		262.65	
012.3054.00	AG-Beiträge an Familienkasse	240.00		240.00		68.45	
012.3102.00	Drucksachen, Publikationen	400.00		400.00		210.00	
012.3130.00	Porti, Telefon	1'500.00		1'000.00		1'169.95	
012.3130.10	Anlässe und Empfänge	4'000.00		4'000.00		245.70	
012.3132.00	Gutachten, Rechtskosten, Beratungen Bauwesen	13'000.00		3'000.00		2'414.15	
012.3170.00	Spesenentschädigungen	1'500.00		1'500.00		1'559.40	
012.3199.00	Übriger Betriebsaufwand	300.00		300.00			
012.3632.00	Beitrag an Urner Gemeindeverband	600.00		400.00		510.90	
012.3636.10	Beiträge an Vereine	300.00		300.00		230.00	
012.4210.00	Gebühren Baubewilligungsverfahren		2'000.00		5'000.00		-11'880.85
02	Allgemeine Dienste	201'420.00	47'600.00	164'920.00	47'800.00	129'537.81	51'501.42
	Netto Aufwand		153'820.00		117'120.00		78'036.39
022	Gemeindeverwaltung	121'600.00	22'300.00	109'100.00	21'800.00	94'674.55	25'736.85
	Netto Aufwand		99'300.00		87'300.00		68'937.70
022.3100.00	Büromaterial			500.00			
022.3102.00	Drucksachen, Publikationen, Fachliteratur			500.00			
022.3118.00	Betrieb EDV-Anlagen, Software und Lizenzen	10'000.00		10'000.00		2'692.50	
022.3130.00	Porti, Telefon, Kopien	5'000.00		5'000.00		5'156.00	
022.3132.00	Gutachten, Expertisen	2'000.00		2'000.00			

Konto	Erfolgsrechnung HRM2 Funktionale Gliederung ER HRM2	Budget 2018		Budget 2017		Rechnung 2016	
		Aufwand	Ertrag	Aufwand	Ertrag	Aufwand	Ertrag
022.3133.00	Internetauftritt, übrige Öffentlichkeitsarbeit	14'000.00		500.00			
022.3134.00	Versicherungsprämien	2'500.00		2'500.00		569.10	
022.3150.00	Unterhalt Büromobiliar und maschinen	500.00		500.00			
022.3199.00	Übriger Betriebsaufwand	500.00		500.00		153.75	
022.3611.10	Inkassoprovision Einzug Jur. Personen	300.00		300.00		161.20	
022.3611.15	Kostenanteil Veranlagungen	3'800.00		3'800.00		3'802.00	
022.3611.20	Kostenanteil Liegenschaftsschätzungen	3'000.00		3'000.00		2'140.00	
022.3612.00	Dienstleistungen an Gemeinde Andermatt	80'000.00		80'000.00		80'000.00	
022.4210.00	Gebühren für Amtshandlungen		2'000.00		2'000.00		2'445.10
022.4260.00	Rückerstattungen Dritter		500.00				100.00
022.4611.00	Inkassoprovision Einzug Kantonssteuern		1'800.00		1'800.00		2'060.00
022.4611.10	Inkassoprovision Einzug Quellensteuern		2'000.00		2'000.00		2'051.75
022.4612.00	Inkassoprovision Einzug Kirchensteuern		2'000.00		2'000.00		2'080.00
022.4910.00	Interne Verrechnung von Personalkosten		14'000.00		14'000.00		17'000.00
029	Verwaltungsliegenschaften, Übriges	79'820.00	25'300.00	55'820.00	26'000.00	34'863.26	25'764.57
	Netto Aufwand		54'520.00		29'820.00		9'098.69
029.3010.00	Löhne	9'000.00		9'000.00		8'433.25	
029.3050.00	AG-Beiträge AHV, IV, EO, ALV, VK	400.00		400.00		549.80	
029.3053.00	AG-Beiträge an Unfallversicherungen	200.00		200.00		95.35	
029.3054.00	AG-Beiträge an Familienkasse	120.00		120.00		143.30	
029.3101.00	Betriebs- und Verbrauchsmaterial	800.00		800.00		236.20	
029.3110.00	Anschaffungen Mobiliar, Maschinen, Geräte	2'000.00		2'000.00			
029.3120.00	Energie, Heizung, Abwasser	22'000.00		22'000.00		18'783.41	
029.3130.00	Porti, Telefon	300.00		300.00			
029.3134.00	Versicherungsprämien	3'000.00		3'000.00			
029.3144.00	Baulicher Unterhalt Liegenschaft	35'000.00		15'000.00		3'673.55	
029.3151.00	Unterhalt Maschinen, Geräte	5'000.00		1'000.00		1'409.40	
029.3199.00	Uebriger Betriebsaufwand	500.00		500.00		39.00	
029.3910.00	Interne Verrechnung Personalkosten	1'000.00		1'000.00		1'000.00	
029.3940.00	Interne Verrechnung Zinsen	500.00		500.00		500.00	
029.4260.00	Rückerstattung Dritter		9'000.00		9'000.00		8'898.87
029.4260.10	Schlachthausmiete		1'800.00		1'800.00		1'800.00
029.4430.00	Baurechtzinsen		13'000.00		12'700.00		13'535.70
029.4472.00	Benützungsgebühren, Entschädigungen Dienstleistungen		1'500.00		2'500.00		1'530.00
1	ÖFFENTLICHE ORDNUNG UND SICHERHEIT	27'700.00	13'100.00	27'400.00	13'900.00	19'443.20	12'614.00
	Netto Aufwand		14'600.00		13'500.00		6'829.20
14	Allgemeines Rechtswesen	5'400.00		5'400.00	500.00	4'424.15	
	Netto Aufwand		5'400.00		4'900.00		4'424.15

Konto	Erfolgsrechnung HRM2 Funktionale Gliederung ER HRM2	Budget 2018		Budget 2017		Rechnung 2016	
		Aufwand	Ertrag	Aufwand	Ertrag	Aufwand	Ertrag
140	Allgemeines Rechtswesen	5'400.00		5'400.00	500.00	4'424.15	
	Netto Aufwand		5'400.00		4'900.00		4'424.15
140.3130.00	Nachführung Grundbuchvermessung	1'000.00		1'000.00			
140.3130.10	Digitale Vermessung	2'300.00		2'300.00		2'268.00	
140.3130.20	Pauschalentschädigung an Betreibungsamt	600.00		600.00		600.00	
140.3130.30	Betreibungs- und Rechtskosten	1'000.00		1'000.00		657.15	
140.3130.40	Dienstleistungen Dritter	500.00		500.00		899.00	
140.4210.00	Gebühren für Amtshandlungen Betreibungsamt				500.00		
15	Feuerwehr	20'300.00	13'100.00	20'000.00	13'400.00	13'134.05	12'614.00
	Netto Aufwand		7'200.00		6'600.00		520.05
150	Feuerwehr	20'300.00	13'100.00	20'000.00	13'400.00	13'134.05	12'614.00
	Netto Aufwand		7'200.00		6'600.00		520.05
150.3000.00	Amtsentschädigung	300.00		300.00		300.00	
150.3000.10	Tag- und Sitzungsgelder	500.00		500.00		500.00	
150.3010.00	Sold Feuerwehrangehörige	1'500.00		2'000.00		1'336.00	
150.3010.10	Sold FW-Angehörige Ernstfalleinsätze	400.00		400.00			
150.3090.00	Aus- und Weiterbildung	1'500.00		700.00		1'635.00	
150.3100.00	Büromaterial, Drucksachen, Publikationen	200.00		200.00		111.00	
150.3101.00	Betriebs-, Verbrauchsmaterial	500.00		500.00		252.70	
150.3111.00	Anschaffung Geräte, Ausrüstungen, Fahrzeuge	5'500.00		5'500.00			
150.3120.00	Energie, Wasser, Abwasser	200.00		200.00			
150.3130.00	Porti, Telefon, Alarmierung MICADO	2'000.00		2'000.00		1'944.00	
150.3134.00	Versicherungsprämien	500.00		500.00		342.20	
150.3144.00	Baulicher Unterhalt Liegenschaften	500.00		500.00			
150.3151.00	Unterhalt Geräte, Fahrzeuge, Ausrüstungen	3'000.00		3'000.00		4'007.95	
150.3151.10	Unterhalt Hydranten	1'000.00		1'000.00			
150.3199.00	Übriger Betriebsaufwand, Ehrungen	1'200.00		1'200.00		1'205.20	
150.3910.00	Interne Verrechnung Personalkosten	1'000.00		1'000.00		1'000.00	
150.3940.00	Interne Verrechnung von Zinsen	500.00		500.00		500.00	
150.4200.00	Feuerwehrpflichtersatz		6'700.00		7'000.00		6'624.00
150.4260.00	Rückerstattungen Dritter		500.00		500.00		
150.4631.10	Beiträge aus Feuerlöschfonds		5'900.00		5'900.00		5'990.00
16	Verteidigung	2'000.00		2'000.00		1'885.00	
	Netto Aufwand		2'000.00		2'000.00		1'885.00
162	Zivilschutz	2'000.00		2'000.00		1'885.00	
	Netto Aufwand		2'000.00		2'000.00		1'885.00
162.3611.00	Gemeindeanteil ZSO Uri	2'000.00		2'000.00		1'885.00	

Konto	Erfolgsrechnung HRM2 Funktionale Gliederung ER HRM2	Budget 2018		Budget 2017		Rechnung 2016	
		Aufwand	Ertrag	Aufwand	Ertrag	Aufwand	Ertrag
2	BILDUNG	95'000.00		109'300.00		133'917.75	
	Netto Aufwand		95'000.00		109'300.00		133'917.75
21	Obligatorische Schule	95'000.00		109'300.00		133'917.75	
	Netto Aufwand		95'000.00		109'300.00		133'917.75
211	Kindergarten	29'000.00		21'000.00		7'745.00	
	Netto Aufwand		29'000.00		21'000.00		7'745.00
211.3612.00	Schulgelder an andere Gemeinden	29'000.00		21'000.00		7'745.00	
212	Primarstufe	20'000.00		30'000.00		40'152.00	
	Netto Aufwand		20'000.00		30'000.00		40'152.00
212.3612.00	Schulgelder an andere Gemeinde	20'000.00		30'000.00		40'152.00	
213	Oberstufe	39'000.00		52'000.00		77'832.00	
	Netto Aufwand		39'000.00		52'000.00		77'832.00
213.3612.00	Schulgelder an andere Gemeinden	39'000.00		52'000.00		77'832.00	
217	Schulliegenschaften					1'308.00	
	Netto Aufwand						1'308.00
217.3010.00	Löhne					900.00	
217.3050.00	AG-Beiträge AHV, IV, EO, ALV, VK					58.70	
217.3053.00	AG-Beiträge an Unfallversicherungen					7.25	
217.3054.00	AG-Beiträge an Familienkasse					15.30	
217.3120.00	Energie, Wasser und Abwasser					326.75	
218	Tagesbetreuung	3'200.00		4'000.00		3'234.00	
	Netto Aufwand		3'200.00		4'000.00		3'234.00
218.3130.20	Transport Schulkinder	3'200.00		4'000.00		3'234.00	
219	Obligatorische Schule, Übriges	3'800.00		2'300.00		3'646.75	
	Netto Aufwand		3'800.00		2'300.00		3'646.75
219.3000.00	Amtsentschädigung Mitglied Kreisschulrat	1'300.00		300.00		1'000.00	
219.3000.10	Tag- und Sitzungsgelder Mitglied Kreisschulrat	2'000.00		2'000.00		1'820.30	
219.3170.00	Spesenentschädigungen	500.00				826.45	
3	KULTUR, SPORT UND FREIZEIT	11'600.00		2'500.00		968.50	
	Netto Aufwand		11'600.00		2'500.00		968.50
32	Kultur, übrige	1'000.00		1'000.00		968.50	
	Netto Aufwand		1'000.00		1'000.00		968.50

Konto	Erfolgsrechnung HRM2 Funktionale Gliederung ER HRM2	Budget 2018		Budget 2017		Rechnung 2016	
		Aufwand	Ertrag	Aufwand	Ertrag	Aufwand	Ertrag
329	Kultur, Übriges	1'000.00		1'000.00		968.50	
	Netto Aufwand		1'000.00		1'000.00		968.50
329.3636.00	Beitrag an übrige private Organisationen und Vereine	1'000.00		1'000.00		968.50	
34	Sport und Freizeit	10'600.00		1'500.00			
	Netto Aufwand		10'600.00		1'500.00		
341	Sport	10'600.00		1'500.00			
	Netto Aufwand		10'600.00		1'500.00		
341.3140.00	Unterhalt Sportplatz	10'000.00		1'500.00			
341.3631.00	Beitrag Schwimmbadfinanzierungsgesetz	600.00					
4	GESUNDHEIT	63'900.00	9'750.00	126'900.00	30'750.00	52'376.40	11'724.95
	Netto Aufwand		54'150.00		96'150.00		40'651.45
41	Spitäler, Kranken- und Pflegeheime	59'000.00	9'000.00	122'000.00	30'000.00	49'616.50	10'974.95
	Netto Aufwand		50'000.00		92'000.00		38'641.55
412	Kranken- und Pflegeheime	59'000.00	9'000.00	122'000.00	30'000.00	49'616.50	10'974.95
	Netto Aufwand		50'000.00		92'000.00		38'641.55
412.3636.00	Beitrag Restfinanzierung Pflegeheime	30'000.00		100'000.00		39'084.65	
412.3636.10	Beitrag Defizit Betagtenheim Ursern			20'000.00		10'531.85	
412.3640.10	Wertberichtigung Darlehen VV (SGZ)	27'000.00					
412.3940.00	Interne Verrechnung von Zinsen SGZ	2'000.00		2'000.00			
412.4631.00	Urnenabstimmung 29.11.2015						
	Kantonsbeitrag		9'000.00		30'000.00		10'974.95
42	Ambulante Krankenpflege	4'100.00	750.00	4'100.00	750.00	2'716.50	750.00
	Netto Aufwand		3'350.00		3'350.00		1'966.50
421	Ambulante Krankenpflege	4'100.00	750.00	4'100.00	750.00	2'716.50	750.00
	Netto Aufwand		3'350.00		3'350.00		1'966.50
421.3634.00	Medizinische, ärztliche Grund- und Notfallversorgung	2'000.00		2'000.00		674.00	
421.3635.00	Ruhegehalt Hebammen	1'500.00		1'500.00		1'500.00	
421.3636.00	Beiträge an Spitex	200.00		200.00		200.00	
421.3636.10	Beiträge an private Organisationen	400.00		400.00		342.50	
421.4631.00	Kantonsbeiträge		750.00		750.00		750.00
43	Gesundheitsprävention	800.00		800.00		43.40	
	Netto Aufwand		800.00		800.00		43.40
433	Schulgesundheitsdienst	800.00		800.00		43.40	

Konto	Erfolgsrechnung HRM2 Funktionale Gliederung ER HRM2	Budget 2018		Budget 2017		Rechnung 2016	
		Aufwand	Ertrag	Aufwand	Ertrag	Aufwand	Ertrag
433.3130.00	Netto Aufwand		800.00		800.00		43.40
	Schulärztlicher Dienst	300.00		300.00			
433.3130.10	Schulzahnärztlicher Dienst	500.00		500.00		43.40	
5	SOZIALE SICHERHEIT	10'900.00		13'650.00	500.00	4'903.55	
	Netto Aufwand		10'900.00		13'150.00		4'903.55
54	Familie und Jugend	600.00		600.00		660.00	
	Netto Aufwand		600.00		600.00		660.00
544	Jugendschutz	600.00		600.00		660.00	
	Netto Aufwand		600.00		600.00		660.00
544.3636.10	Beitrag an Private, Insitutionen, Vereine	600.00		600.00		660.00	
57	Sozialhilfe und Asylwesen	10'300.00		13'050.00	500.00	4'243.55	
	Netto Aufwand		10'300.00		12'550.00		4'243.55
572	Wirtschaftliche Hilfe			5'000.00	500.00		
	Netto Aufwand				4'500.00		
572.3637.00	Wirtschaftliche Hilfe an Privatpersonen			5'000.00			
572.4260.00	Rückerstattungen Wirtschaftliche Hilfe				500.00		
579	Sozialdienste, Übriges	10'300.00		8'050.00		4'243.55	
	Netto Aufwand		10'300.00		8'050.00		4'243.55
579.3130.00	Entschädigung an Regionaler Sozialdienst	4'800.00		4'700.00		3'957.15	
579.3635.00	Kankenkassenprämien und Kostenanteile VS	1'000.00		3'000.00			
579.3636.00	Beitrag an Private, Institutionen, Vereine	4'500.00		350.00		286.40	
6	VERKEHR	61'370.00	12'400.00	75'070.00	16'800.00	54'784.05	14'760.00
	Netto Aufwand		48'970.00		58'270.00		40'024.05
61	Strassenverkehr	51'370.00	12'400.00	58'070.00	16'800.00	49'313.05	14'760.00
	Netto Aufwand		38'970.00		41'270.00		34'553.05
615	Gemeindestrassen	51'370.00	12'400.00	58'070.00	16'800.00	49'313.05	14'760.00
	Netto Aufwand		38'970.00		41'270.00		34'553.05
615.3010.00	Löhne	7'000.00		7'000.00		6'952.85	
615.3050.00	AG-Beiträge AHV, IV, EO, ALV,	500.00		500.00		419.25	
615.3053.00	AG-Beiträge an Unfallversicherungen	250.00		250.00		106.60	
615.3054.00	AG-Beiträge an Familienausgleichskasse	120.00		120.00		109.20	
615.3101.00	Signalisation, Markierungen, Benennungen	1'000.00		1'000.00		240.00	
615.3111.00	Anschaffung Maschinen, Geräte, Fahrzeuge	3'000.00		3'000.00		1'758.20	

Konto	Erfolgsrechnung HRM2 Funktionale Gliederung ER HRM2	Budget 2018		Budget 2017		Rechnung 2016	
		Aufwand	Ertrag	Aufwand	Ertrag	Aufwand	Ertrag
615.3120.00	Energie Strassenbeleuchtung	4'700.00		4'700.00		2'215.40	
615.3120.10	Energie, Heizung, Wasser, Abwasser	700.00		700.00		495.00	
615.3130.00	Winterdienst	6'000.00		6'000.00		6'094.05	
615.3130.10	Verkehrskonzept	500.00		500.00			
615.3134.00	Sachversicherungsprämien	1'200.00		1'200.00			
615.3141.00	Strassenunterhalt, Plätze	1'500.00		1'500.00		2'005.05	
615.3141.10	Baulicher Unterhalt/Ausbau Strassenbeleuchtung	6'000.00		6'000.00		3'144.15	
615.3160.00	Aufwand Einstellplätze EWU	10'400.00		10'400.00		10'368.00	
615.3160.10	Parkplatzmietung Meyerhof	7'000.00		7'000.00		7'000.00	
615.3199.00	Übriger Betriebsaufwand	1'500.00		1'500.00		1'706.30	
615.3300.00	Planmässige Abschreibungen Mobilien			6'700.00		3'400.00	
615.3830.00	Zusätzliche Abschreibungen Mobilien					3'299.00	
615.4480.00	Ertrag Einstellplätze EWU		10'000.00		14'400.00		12'160.00
615.4480.10	Ertrag Dauer-Parkierer		2'400.00		2'400.00		2'600.00
62	Öffentlicher Verkehr	10'000.00		17'000.00		5'471.00	
	Netto Aufwand		10'000.00		17'000.00		5'471.00
622	Regionalverkehr	10'000.00		17'000.00		5'471.00	
	Netto Aufwand		10'000.00		17'000.00		5'471.00
622.3631.00	Defizitanteil öffentlicher Verkehr	10'000.00		17'000.00		5'471.00	
7	UMWELTSCHUTZ UND RAUMORDNUNG	62'700.00	62'000.00	46'800.00	44'800.00	58'545.70	49'903.90
	Netto Aufwand		700.00		2'000.00		8'641.80
71	Wasserversorgung	58'400.00	58'400.00	40'600.00	40'600.00	48'703.90	48'703.90
710	Wasserversorgung	58'400.00	58'400.00	40'600.00	40'600.00	48'703.90	48'703.90
710.3000.00	Tag- und Sitzungsgelder	1'000.00		4'000.00		315.00	
710.3010.00	Löhne	6'500.00		9'000.00		6'627.85	
710.3050.00	AG-Beiträge AHV, IV, EO, ALV,	500.00		500.00		419.85	
710.3053.00	AG-Beiträge an Unfallversicherungen	300.00		300.00		106.55	
710.3054.00	AG-Beiträge an Familienausgleichskasse	100.00		100.00		109.25	
710.3101.00	Betriebs- und Verbrauchsmaterial	500.00		500.00		240.00	
710.3120.00	Energie, Wasser, Abwasser	4'000.00		500.00			
710.3130.00	Qualitätssicherung, Wasserproben, Untersuchungen	5'500.00		5'000.00		5'715.75	
710.3130.10	QS Leistungsvereinbarung mit Andermatt	13'000.00					
710.3132.00	Dienstleistungen Dritter, Rechtskosten	2'000.00		2'000.00		6'973.00	
710.3132.10	Nachführung Werkleitungskataster Hospental	7'800.00		2'000.00			
710.3134.00	Versicherungsprämien			1'000.00			
710.3143.00	Unterhalt Wasserversorgungsanlagen	5'000.00		5'000.00		3'628.70	

Konto	Erfolgsrechnung HRM2 Funktionale Gliederung ER HRM2	Budget 2018		Budget 2017		Rechnung 2016	
		Aufwand	Ertrag	Aufwand	Ertrag	Aufwand	Ertrag
710.3151.00	Unterhalt Apparate, Maschinen, Geräte, Werkzeuge	5'000.00		1'000.00			
710.3300.30	Planmässige Abschreibungen von spez. finanz. Tiefbauten	2'700.00		3'200.00		2'700.00	
710.3510.00	Einlage in Spezialfinanzierung EK					13'943.30	
710.3612.00	Dienstleistungen Abwasser Uri AG	3'000.00		3'000.00		2'924.65	
710.3910.00	Interne Verrechnung von Personalkosten			2'000.00		5'000.00	
710.3940.00	Interne Verrechnung von Zinsen	1'500.00		1'500.00			
710.4240.00	Wassertaxen inkl. Nachträge		34'000.00		33'000.00		34'325.40
710.4240.10	Anschlussgebühren		6'000.00		2'000.00		13'378.50
710.4510.00	Entnahme aus Spezialfinanzierung EK		17'400.00		4'600.00		
710.4940.00	Interne Verrechnung Zinsen		1'000.00		1'000.00		1'000.00
73	Abfallwirtschaft	1'300.00	600.00	1'700.00	1'200.00	9'841.80	1'200.00
	Netto Aufwand		700.00		500.00		8'641.80
730	Abfallwirtschaft	1'300.00	600.00	1'700.00	1'200.00	9'841.80	1'200.00
	Netto Aufwand		700.00		500.00		8'641.80
730.3144.00	Kehrichthaus					8'874.60	
730.3199.00	Uebriger Betriebsaufwand	700.00		700.00		377.10	
730.3636.00	Beitrag Beseitigung Konfiskate			500.00			
730.3636.10	Beitrag Kadaversammelstelle Altdorf	600.00		500.00		590.10	
730.4463.00	Gewinnanteil ZAKU		600.00		1'200.00		1'200.00
77	Übriger Umweltschutz			1'500.00			
	Netto Aufwand				1'500.00		
771	Friedhof und Bestattung			1'500.00			
	Netto Aufwand				1'500.00		
771.3612.10	Dienstleistungen Dritter, Bestattungswesen			1'500.00			
79	Raumordnung	3'000.00	3'000.00	3'000.00	3'000.00		
790	Raumordnung	3'000.00	3'000.00	3'000.00	3'000.00		
790.3000.00	Tag- und Sitzungsgelder	500.00		500.00			
790.3612.00	Dienstleistungen Dritter, Ortsplanung	2'500.00		2'500.00			
790.4510.00	Entnahme aus Spezialfinanzieru		3'000.00		3'000.00		
8	VOLKSWIRTSCHAFT	51'000.00	19'000.00	43'200.00	10'000.00	42'810.35	10'000.00
	Netto Aufwand		32'000.00		33'200.00		32'810.35
82	Forstwirtschaft	10'000.00	9'000.00	1'000.00		860.35	
	Netto Aufwand		1'000.00		1'000.00		860.35

Konto	Erfolgsrechnung HRM2 Funktionale Gliederung ER HRM2	Budget 2018		Budget 2017		Rechnung 2016	
		Aufwand	Ertrag	Aufwand	Ertrag	Aufwand	Ertrag
820	Forstwirtschaft	10'000.00	9'000.00	1'000.00		860.35	
	Netto Aufwand		1'000.00		1'000.00		860.35
820.3636.10	Waldbauprojekt Ursern	1'000.00		1'000.00		860.35	
820.3636.20	Beitrag Sanierung Wannelen	9'000.00					
820.4510.00	Entnahme aus Spezialfinanzierung Wannelen		9'000.00				
84	Tourismus	41'000.00	10'000.00	42'200.00	10'000.00	41'950.00	10'000.00
	Netto Aufwand		31'000.00		32'200.00		31'950.00
840	Tourismus	41'000.00	10'000.00	42'200.00	10'000.00	41'950.00	10'000.00
	Netto Aufwand		31'000.00		32'200.00		31'950.00
840.3199.00	Beitrag Bussystem	10'000.00		10'000.00		10'000.00	
840.3636.00	Beiträge an private Organisationen	31'000.00		31'000.00		31'950.00	
840.3636.10	Beitrag San Gottardo			1'200.00			
840.4510.00	Entnahme aus Spezialfinanzierung EK Tourismus		10'000.00		10'000.00		10'000.00
9	FINANZEN UND STEUERN	21'200.00	539'700.00	26'200.00	500'200.00	14'448.18	550'714.05
	Netto Ertrag	518'500.00		474'000.00		536'265.87	
91	Steuern	15'000.00	369'700.00	20'000.00	334'200.00	12'715.80	327'928.60
	Netto Ertrag	354'700.00		314'200.00		315'212.80	
910	Steuern	15'000.00	369'700.00	20'000.00	334'200.00	12'715.80	327'928.60
	Netto Ertrag	354'700.00		314'200.00		315'212.80	
910.3181.10	Abschreibungen von Steuern	5'000.00		10'000.00		2'715.80	
910.3910.00	Interne Verrechnung Personalkosten	10'000.00		10'000.00		10'000.00	
910.4000.00	Einkommenssteuern natürliche Personen Rechnungsjahr		260'000.00		260'000.00		265'571.45
910.4000.10	Einkommenssteuern natürliche Personen Vorjahre		1'000.00		1'000.00		
910.4001.00	Vermögenssteuern natürliche Personen Rechnungsjahr		19'000.00		19'000.00		18'751.70
910.4001.10	Vermögenssteuern natürliche Personen Vorjahre		2'000.00		2'000.00		
910.4002.00	Quellensteuern		25'000.00		25'000.00		31'266.60
910.4008.00	Kopfsteuern		8'000.00		8'000.00		7'280.00
910.4010.00	Gewinnsteuern jur. Pers. Rechnungsjahr		12'000.00		8'000.00		11'679.45
910.4010.10	Gewinnsteuern jur. Pers. Vorjahre		1'500.00		1'500.00		4'398.90
910.4011.00	Kapitalsteuer jur. Pers. Rechnungsjahr		40'000.00		8'500.00		8'517.60
910.4011.10	Kapitalsteuern jur. Pers. Vorjahre						-21'037.10
910.4033.00	Hundesteuern		1'200.00		1'200.00		1'500.00
93	Finanz- und Lastenausgleich	1'000.00	150'000.00	1'000.00	150'000.00	658.00	172'372.00
	Netto Ertrag	149'000.00		149'000.00		171'714.00	
930	Finanz- und Lastenausgleich	1'000.00	150'000.00	1'000.00	150'000.00	658.00	172'372.00

Konto	Erfolgsrechnung HRM2 Funktionale Gliederung ER HRM2	Budget 2018		Budget 2017		Rechnung 2016	
		Aufwand	Ertrag	Aufwand	Ertrag	Aufwand	Ertrag
	Netto Ertrag	149'000.00		149'000.00		171'714.00	
930.3622.72	Beitrag in Ausgleich Zentrumsleistungen	1'000.00		1'000.00		658.00	
930.4621.10	Beitrag aus Ressourcenausgleich		50'000.00		50'000.00		71'311.00
930.4621.20	Beitrag aus Bevölkerungslastenausgleich		45'000.00		45'000.00		45'265.00
930.4621.30	Beitrag aus Landschaftslastenausgleich		55'000.00		55'000.00		55'796.00
95	Ertragsanteile, übrige		15'100.00		11'100.00		49'257.70
	Netto Ertrag	15'100.00		11'100.00		49'257.70	
950	Ertragsanteile, übrige		15'100.00		11'100.00		49'257.70
	Netto Ertrag	15'100.00		11'100.00		49'257.70	
950.4601.01	Anteil an Grundstückgewinnsteuern		12'000.00		8'000.00		43'210.80
950.4601.02	Anteil an Erbschafts- und Schenkungssteuern		2'000.00		2'000.00		3'489.90
950.4601.30	Anteil an Wirtschafts- und Getränkeverkaufstaxen		1'100.00		1'100.00		2'557.00
96	Vermögens- und Schuldenverwaltung	5'200.00	4'900.00	5'200.00	4'900.00	1'074.38	1'155.75
	Netto Aufwand		300.00		300.00		
	Netto Ertrag					81.37	
961	Zinsen	5'200.00	4'900.00	5'200.00	4'900.00	1'074.38	1'155.75
	Netto Aufwand		300.00		300.00		
	Netto Ertrag					81.37	
961.3130.00	Post- und Bankspesen	700.00		700.00		671.43	
961.3400.00	Ausgleichs- und Vergütungszinsen Steuern	1'000.00		1'000.00		402.95	
961.3406.00	Zinsen für Finanzverbindlichkeiten	3'500.00		3'500.00			
961.4400.00	Zinserträge		400.00		400.00		52.45
961.4401.00	Ausgleichs- und Verzugszinsen Steuern		1'000.00		1'000.00		1'103.30
961.4940.00	Interne Verrechnung von Zinsen		3'500.00		3'500.00		

Konto	Erfolgsrechnung HRM2 Artengliederung ER HRM2	Budget 2018		Budget 2017		Rechnung 2016	
		Aufwand	Ertrag	Aufwand	Ertrag	Aufwand	Ertrag
	Total	647'600.00	706'050.00	665'650.00	670'250.00	534'563.54	690'053.47
	Netto Ertrag	58'450.00		4'600.00		155'489.93	
3	Aufwand	647'600.00		665'650.00		534'563.54	
30	Personalaufwand	52'200.00		56'000.00		47'029.25	
300	Behörden und Kommissionen	22'700.00		24'300.00		18'672.80	
301	Löhne des Verwaltungs- und Betriebspersonals	24'400.00		27'400.00		24'249.95	
305	Arbeitgeberbeiträge	3'600.00		3'600.00		2'471.50	
309	Übriger Personalaufwand	1'500.00		700.00		1'635.00	
31	Sach- und übriger Betriebsaufwand	266'800.00		190'700.00		134'628.94	
310	Material- und Warenaufwand	4'100.00		5'100.00		2'709.25	
311	Nicht aktivierbare Anlagen	20'500.00		20'500.00		4'450.70	
312	Ver- und Entsorgung	31'600.00		28'100.00		21'820.56	
313	Dienstleistungen und Honorare	99'000.00		57'400.00		42'954.03	
314	Baulicher Unterhalt	58'000.00		29'500.00		21'326.05	
315	Unterhalt Mobilien und immaterielle Anlagen	14'500.00		6'500.00		5'417.35	
316	Mieten, Leasing, Pachten, Benützungsgebühren	17'400.00		17'400.00		17'368.00	
317	Spesenentschädigungen	2'000.00		1'500.00		2'385.85	
318	Wertberichtigung auf Forderungen	5'000.00		10'000.00		2'715.80	
319	Verschiedener Betriebsaufwand	14'700.00		14'700.00		13'481.35	
33	Abschreibungen Verwaltungsvermögen	2'700.00		9'900.00		6'100.00	
330	Sachanlagen VV	2'700.00		9'900.00		6'100.00	
34	Finanzaufwand	4'500.00		4'500.00		402.95	
340	Zinsaufwand	4'500.00		4'500.00		402.95	
35	Einlagen in Fonds und Spezialfinanzierungen					13'943.30	
351	Einlagen in Fonds und Spezialfinanzierungen im Eigenkapital					13'943.30	
36	Transferaufwand	304'900.00		386'050.00		311'160.10	
361	Entschädigungen an Gemeinwesen	182'600.00		199'100.00		216'641.85	
362	Finanz- und Lastenausgleich	1'000.00		1'000.00		658.00	
363	Beiträge an Gemeinwesen und Dritte	94'300.00		185'950.00		93'860.25	
364	Wertberichtigungen Darlehen VV	27'000.00					
38	Ausserordentlicher Aufwand					3'299.00	
383	Zusätzliche Abschreibungen					3'299.00	

Konto	Erfolgsrechnung HRM2 Artengliederung ER HRM2	Budget 2018		Budget 2017		Rechnung 2016	
		Aufwand	Ertrag	Aufwand	Ertrag	Aufwand	Ertrag
39	Interne Verrechnungen	16'500.00		18'500.00		18'000.00	
391	Dienstleistungen	12'000.00		14'000.00		17'000.00	
394	Kalk. Zinsen aus Finanzaufwand	4'500.00		4'500.00		1'000.00	
4	Ertrag		706'050.00		670'250.00		690'053.47
40	Fiskalertrag		369'700.00		334'200.00		327'928.60
400	Direkte Steuern natürliche Personen		315'000.00		315'000.00		322'869.75
401	Direkte Steuern juristische Personen		53'500.00		18'000.00		3'558.85
403	Besitz- und Aufwandsteuern		1'200.00		1'200.00		1'500.00
42	Entgelte		62'500.00		61'300.00		55'691.02
420	Ersatzabgaben		6'700.00		7'000.00		6'624.00
421	Gebühren für Amtshandlungen		4'000.00		7'500.00		-9'435.75
424	Benützungsgebühren und Dienstleistungen		40'000.00		35'000.00		47'703.90
426	Rückerstattungen		11'800.00		11'800.00		10'798.87
44	Finanzertrag		28'900.00		34'600.00		32'181.45
440	Zinsertrag		1'400.00		1'400.00		1'155.75
443	Liegenschaftenertrag FV		13'000.00		12'700.00		13'535.70
446	Finanzertrag von öffentlichen Unternehmungen		600.00		1'200.00		1'200.00
447	Liegenschaftenertrag VV		1'500.00		2'500.00		1'530.00
448	Erträge von gemieteten Liegenschaften		12'400.00		16'800.00		14'760.00
45	Entnahmen aus Fonds und Spezialfinanzierungen		39'400.00		17'600.00		10'000.00
451	Entnahmen aus Fonds und Spezialfinanzierungen im Eigenkapital		39'400.00		17'600.00		10'000.00
46	Transferertrag		187'050.00		204'050.00		246'252.40
460	Ertragsanteile		15'100.00		11'100.00		49'257.70
461	Entschädigungen von Gemeinwesen		6'300.00		6'300.00		6'907.75
462	Finanz- und Lastenausgleich		150'000.00		150'000.00		172'372.00
463	Beiträge von Gemeinwesen und Dritten		15'650.00		36'650.00		17'714.95
49	Interne Verrechnungen		18'500.00		18'500.00		18'000.00
491	Dienstleistungen		14'000.00		14'000.00		17'000.00
494	Kalk. Zinsen und Finanzaufwand		4'500.00		4'500.00		1'000.00